



Sociedad Civil: Creación y puesta en marcha



GOBIERNO
DE ESPAÑA

MINISTERIO
DE ECONOMÍA, INDUSTRIA
Y COMPETITIVIDAD

SECRETARÍA GENERAL
DE INDUSTRIA
Y DE LA PEQUEÑA
Y MEDIANA EMPRESA

DIRECCIÓN GENERAL
DE INDUSTRIA
Y DE LA PEQUEÑA
Y MEDIANA EMPRESA

Colección PYME: Ciclo Vital de la Empresa

© Dirección General de Industria y de la Pequeña y Mediana Empresa.
www.ipyme.org

Actualizado: agosto de 2018



MINISTERIO
DE ECONOMÍA, INDUSTRIA
Y COMPETITIVIDAD

SECRETARÍA GENERAL TÉCNICA
SUBDIRECCIÓN GENERAL
DE ESTUDIOS, INFORMACIÓN
Y PUBLICACIONES
CENTRO DE PUBLICACIONES

Paseo de la Castellana, 162. 28071 Madrid

www.mineco.gob.es
distribucionpublicaciones@mineco.es

NIPO: 057-18-034-4

Contenido

1. Introducción
2. Descripción y características de la Sociedad Civil
3. Trámites para el proceso de constitución
4. Trámites para la puesta en marcha
 - 4.1 Trámites generales
 - 4.2 Trámites según la actividad
 - 4.3 Trámites en caso de contratar trabajadores
 - 4.4 Trámites complementarios

1

Introducción



La Dirección General de Industria y de la PYME (DGIPYME) presenta su publicación: "Sociedad civil: Creación y puesta en marcha".

La sociedad civil es una forma ágil, sencilla y barata de aportar capital común para realizar actividades mercantiles. Salvo excepciones, no requiere proceso de constitución y además, no es necesario un capital inicial para ponerla en marcha.

En esta Guía vamos a describir las características, el proceso de constitución, en su caso, y los trámites necesarios para llevar a cabo el inicio de la actividad.

El contenido está estructurado en tres partes:

- Información sobre la forma jurídica y su proceso de constitución y puesta en marcha.
- Información detallada de los trámites para el proceso de constitución.
- Información detallada sobre los trámites para la puesta en marcha.

A nivel formal, presenta tres niveles de lectura:

- Información esquemática a través de flujogramas.
- Información sintética a través de tablas.
- Información detallada de cada uno de los trámites.

La publicación se puede descargar en formato pdf navegable. El atributo navegable supone que algunos de sus contenidos enlazan con información del propio documento o con información ofrecida en portales web externos.

Esta publicación ha sido posible gracias a la colaboración técnica de Alejandro García Ibáñez, M^a Luisa Palmero, Aurora Frago Recio y Jesús López Sánchez.

Las Guías y Manuales que la Dirección General publica en sus portales, tienen carácter meramente informativo. Por dicha razón, no se hace responsable de los daños y/o perjuicios que se pudieran ocasionar como consecuencia de la desactualización o algún error en la transcripción del contenido. Se facilita a los usuarios, enlaces a los organismos responsables de la ejecución de cada trámite, aconsejando su consulta antes de iniciar cualquier procedimiento.

2

Descripción y características de la Sociedad Civil



Sociedad Civil

Descripción

Contrato por el que dos o más personas ponen en común capital, con propósito de repartir entre si las ganancias.

Características

- El capital está formado por las aportaciones de los socios, tanto en dinero como en bienes o trabajo, servicios o actividad en general.
- Podrá tener o no personalidad jurídica propia en función de que sus pactos sean públicos o secretos. La Agencia Tributaria considera que tienen personalidad jurídica cuando se manifiestan como tales en el momento de solicitar el Número de Identificación Fiscal (NIF), es decir, cuando lo mencionan en el acuerdo de voluntades ([Instrucciones en relación con las Sociedades civiles como contribuyentes del Impuesto sobre Sociedades - Agencia Tributaria](#)).
- Cuando los pactos sean secretos se regirán por las disposiciones relativas a la Comunidad de Bienes.
- Pueden revestir todas las formas reconocidas por el Código de Comercio, según el objeto a que se destinen.
- La Sociedad se constituirá mediante escritura pública cuando se aporten bienes inmuebles o derechos reales.

Socios

Tipos de socios y funciones:

- Socios capitalistas
 - Son los encargados de gestionar la sociedad.
 - Aportan capital y trabajo.
 - Participan en las ganancias y en las pérdidas de la sociedad.
- Socios industriales
 - Aportan trabajo personal.
 - No participan en la gestión salvo que se establezca lo contrario.
 - Participan en las ganancias de la sociedad, pero no en las pérdidas, salvo pacto expreso.

Normativa

La Sociedad civil se rige por el [Código de Comercio](#) en materia mercantil y por el [Código Civil](#) en materia de derechos y obligaciones.

Número de socios

Mínimo 2.

Capital

No se requiere un capital social mínimo.

Fiscalidad

Las Sociedades civiles tributan en el Impuesto sobre Sociedades cuando tienen un objeto mercantil ([Instrucciones en relación con las Sociedades civiles como contribuyentes del Impuesto sobre Sociedades - Agencia Tributaria](#)).

Cuando su objeto no sea mercantil, la Sociedad no tributará por las rentas obtenidas, sino que éstas se atribuirán a los socios. Son éstos quienes realizarán el pago del Impuesto sobre la Renta de las Personas Físicas, Impuesto sobre Sociedades o Impuesto sobre la Renta de no Residentes, según sean contribuyentes o sujetos pasivos de cada uno de dichos impuestos.

Responsabilidad

La responsabilidad de los socios capitalistas es ilimitada.

Creación de la empresa por Internet

AVISO: la tramitación telemática de esta forma jurídica, por el momento, está disponible sólo en algunas Comunidades Autónomas.

La [creación de empresas por Internet](#) (CIRCE) es un sistema que ofrece la posibilidad de realizar los trámites de constitución y puesta en marcha de la Sociedad Civil por medios telemáticos. De esta forma se evitan desplazamientos y se produce un ahorro sustancial en tiempo y costes.

Para crear una empresa por internet, los emprendedores acudiendo a un [Punto de Atención al Emprendedor \(PAE\)](#) deberán cumplimentar el Documento Único Electrónico (DUE) ([ver vídeos explicativos de cada apartado del DUE](#)).

Con el envío a través de internet del DUE cumplimentado, se inicia la tramitación telemática. A partir de este momento el sistema de tramitación telemática (STT-CIRCE) envía a cada organismo interviniente en el proceso la parte del DUE que le corresponde para que realice el trámite de su competencia.

El sistema, también, permite consultar, a través de Internet y previa autenticación, el estado del expediente: [acceso a la consulta de expedientes](#).

Además, se pueden recibir mensajes en el teléfono móvil comunicando la finalización de los trámites más significativos.

IMPORTANTE: Como emprendedor o empresario, en el caso de creación o cese de una empresa, le informamos que tiene **la obligación de revisar y firmar el DUE antes de enviarlo**, para ello le recomendamos que solicite al PAE una copia impresa del DUE-pdf asociado a su expediente. Este documento contiene toda la información que ha sido cumplimentada a través del PAE Electrónico, y le facilitará la labor de verificar que dicha información está completa y es correcta. Así mismo, le aconsejamos que guarde la copia del DUE-pdf correspondiente al DUE enviado por si surgiese algún problema posterior en el proceso de tramitación.

TRÁMITES PREVIOS

Antes de cumplimentar el Documento Único Electrónico (DUE), los emprendedores deberán realizar la siguiente actuación:

- Todos los socios firmarán un contrato privado en el que se detalle la naturaleza de las aportaciones y porcentaje de participación que cada socio tiene en las pérdidas y ganancias de la Sociedad Civil (La Sociedad se constituirá mediante escritura pública cuando se aporten bienes inmuebles o derechos reales).

CUMPLIMENTACIÓN DEL DUE

Una vez llevada a cabo la actuación indicada se deberá cumplimentar y enviar el DUE.

En el caso especial de que la Sociedad a constituir fuera a desarrollar una actividad encuadrada en el Régimen Especial de Trabajadores del Mar, el STT-CIRCE contrastará con la Dirección General de Marina Mercante los datos correspondientes a la embarcación elegida como Centro de Trabajo, y con la Secretaría General de Pesca los datos de la Licencia de Pesca.

Pasos que realiza el sistema telemático de creación de empresas, sin intervención del emprendedor, una vez cumplimentado el DUE:

Solicitud del NIF provisional

Solicitud del NIF provisional y se procede a la realización del Alta Censal.

Alta de los socios y alta de la Sociedad en el Censo de empresarios

Se comunica la Declaración Censal a la Administración Tributaria competente, en el caso que la Sociedad no tenga un objeto mercantil cada socio se dará de alta en el Censo y señalará la casilla correspondiente en el caso de estar obligados a los pagos fraccionados del IRPF por ser miembros de una Entidad en Atribución de Rentas.

Trámites en la Seguridad Social

El DUE se envía a la Tesorería General de la Seguridad Social o al Instituto Social de la Marina (TGSS/ISM). Una vez recibido, estos organismos generan:

- Los Códigos de Cuenta de Cotización.
- La afiliación y el alta de los socios industriales en el Régimen Especial de Trabajadores Autónomos (RETA).
- La afiliación y el alta de los trabajadores, si los hubiere.

La TGSS/ISM devuelve al STT-CIRCE los Códigos y números correspondientes.

Hay que señalar, que cuando se cumplimenta y se envía el DUE se realiza un pre-encuadramiento en el Régimen de Seguridad Social correspondiente en función de los datos introducidos, facilitando considerablemente la realización de los trámites que competen a la Tesorería General de la Seguridad Social y al Instituto Social de la Marina.

Solicitud del NIF definitivo

La Administración Tributaria confirmará el NIF definitivo al STT-CIRCE. Asimismo, notificará al emprendedor la finalización del proceso y remitirá el NIF definitivo al domicilio fiscal de la Sociedad.

Comunicación del inicio de actividad a la Agencia Tributaria

En el momento en el que se envía el DUE, también se comunica el inicio de actividad de la Sociedad Civil a la Administración Tributaria competente, mediante el envío de la Declaración Censal.

Con este trámite finaliza el proceso de creación de la Sociedad Civil.

TRÁMITES COMPLEMENTARIOS

Trámites complementarios que se pueden realizar a través de la cumplimentación del DUE.

Solicitud de Licencias en el Ayuntamiento

En aquellos ayuntamientos que colaboran con CIRCE o estén adheridos al proyecto [Emprende en 3](#), se realizará la solicitud de licencias o la declaración responsable según el tipo de actividad de la empresa.

Inscripción de ficheros de carácter personal en la Agencia Española de protección de datos

Por ley, las empresas están obligadas a notificar a la Agencia Española de Protección de Datos la posesión de ficheros con datos de carácter personal.

La inscripción en la Agencia de Protección de Datos de estos ficheros se realizará siempre que el emprendedor lo solicite en el formulario del DUE.

Solicitud de reserva de Marca o Nombre Comercial en la Oficina Española de Patentes y Marcas (OEPM)

Este trámite es opcional y se hace cuando así se solicite en el DUE.

Una vez realizada la solicitud, y embolsada la cantidad requerida a través del STT-CIRCE, la Oficina Española de Patentes y Marcas continuará con el procedimiento administrativo ordinario para el registro del signo distintivo.

El registro de una marca o un nombre comercial otorga a la empresa el derecho exclusivo a impedir que terceros comercialicen productos/servicios idénticos o similares con el mismo signo distintivo.

Comunicación de los contratos de trabajo al Servicio Público de Empleo Estatal

Este trámite consiste en realizar la legalización o alta de los contratos de trabajo de los trabajadores por cuenta ajena, si los hubiera.

TRAMITES NO INCLUIDOS EN EL SISTEMA

Existen una serie de trámites necesarios para constituir la Sociedad Civil que todavía no están cubiertos por CIRCE. Entre ellos:

- La comunicación de la apertura del Centro de Trabajo (trámite incluido en el procedimiento telemático únicamente en la Región de Murcia y la Comunidad de Madrid), en caso de tener contratados trabajadores.
- La obtención y legalización de los libros.
- Inscripción, en su caso, en otros organismos oficiales y/o registros.

DOCUMENTACIÓN E INFORMACIÓN PARA CUMPLIMENTAR EL DUE

Documentación a adjuntar al DUE

- Contrato privado en el que se detalle la naturaleza de las aportaciones y porcentaje de participación que cada socio tiene en las pérdidas y ganancias de la Sociedad.

Documentación a aportar al PAE

- Documentación referida a los socios:
 - Original y fotocopia del DNI de todos ellos.
 - Original y fotocopia de la Tarjeta de la Seguridad Social de los socios que se den de alta en algún régimen de la SS (u otro documento que acredite el número de afiliación a la misma).
- Los trabajadores por cuenta ajena (si los hubiera):
 - Original y fotocopia del DNI de todos ellos.
 - Original y fotocopia de la Tarjeta de la Seguridad Social (u otro documento que acredite el número de afiliación a la misma).
 - Contrato o acuerdo de contratación o autorización para cursar el alta en la Seguridad Social.
- Extranjeros: NIE Comunitario o NIE y permiso de residencia y trabajo por cuenta propia.
- Socios extranjeros capitalistas (sin residencia ni actividad en la empresa) tienen que aportar el NIE por asuntos económicos.
- Socios casados: DNI o NIE del cónyuge.

Información

Aparte de esta documentación, los emprendedores deberán disponer de los siguientes datos:

- Epígrafe AE (Actividades Económicas).
- Código de actividad según la Clasificación Nacional de Actividades Económicas (CNAE).
- Datos del domicilio de la empresa y de la actividad empresarial (incluido: metros cuadrados del lugar de la actividad, código postal y teléfono).
- Porcentajes de participación en el capital social, tipo de aportación (dineraria o no dineraria).
- Para adscripción al Régimen Especial de Trabajadores Autónomos: base de cotización elegida, Mutua de IT (incapacidad temporal) y si se optará a la cobertura por accidente de trabajo y enfermedad profesional (AT-EP).
- Socios casados: régimen del matrimonio.

En el aspecto económico:

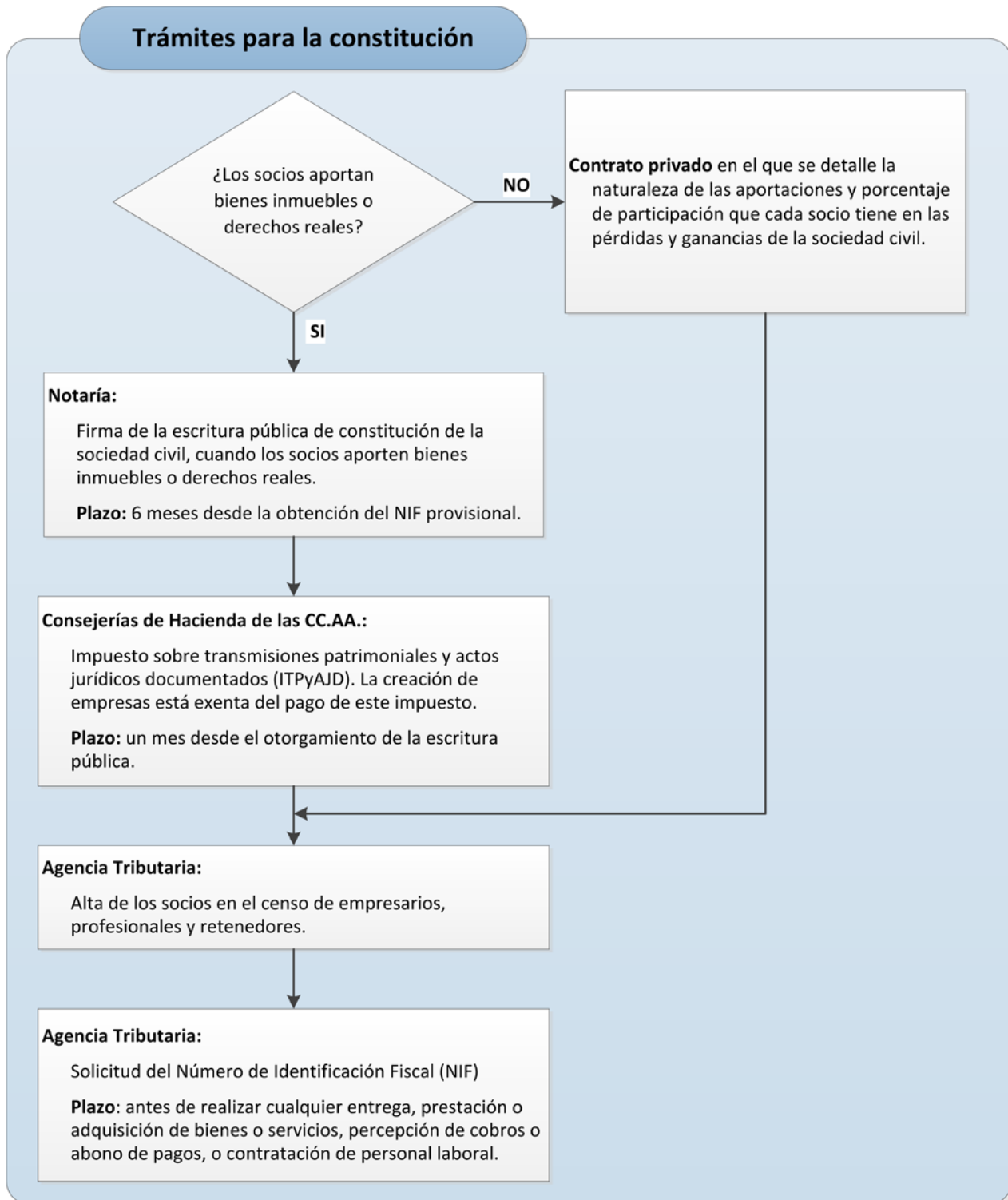
- Para adscripción al Régimen Especial de Trabajadores Autónomos: base de cotización elegida, Mutua de IT (incapacidad temporal) y si optará a la cobertura por accidente de trabajo y enfermedad profesional (AT-EP). También deberán aportar un número de cuenta bancaria para realizar la domiciliación de la cuota del RETA (Régimen Especial de Trabajadores Autónomos).

3

Trámites para el proceso de constitución



Flujograma de los trámites para la constitución



CUADRO RESUMEN DE LOS TRÁMITES PARA EL PROCESO DE CONSTITUCIÓN

Advertencia:

- * Todos los socios firmaran un contrato privado en el que se detalle la naturaleza de las aportaciones y porcentaje de participación que cada socio tiene en las pérdidas y ganancias de la Sociedad civil

Trámite	Descripción
Número de identificación fiscal	El objeto de este número es identificar a las personas jurídicas y a las entidades sin personalidad jurídica, a efectos fiscales.
Escritura pública	Documento que recoge el contrato de constitución de una sociedad y que debe ser firmado por los socios fundadores.
Impuesto sobre transmisiones patrimoniales y actos jurídicos documentados	Grava las transmisiones patrimoniales onerosas, operaciones societarias y actos jurídicos documentados.

Número de identificación fiscal

Descripción

Personas físicas

Con carácter general, el número de identificación fiscal de las personas físicas de nacionalidad española será el número de su documento nacional de identidad (DNI) seguido por el código de verificación (una letra mayúscula) y para los que carezcan de nacionalidad española será el número de identidad de extranjero (NIE). [[más información](#)]

Personas jurídicas y entidades

El objeto del NIF es identificarlas a efectos fiscales. El número de identificación fiscal de las personas jurídicas y entidades sin personalidad jurídica estará compuesto por nueve caracteres, con la siguiente composición:

- Una letra, que informará sobre la forma jurídica, si se trata de una entidad española, o, en su caso, el carácter de entidad extranjera o de establecimiento permanente de una entidad no residente en España.
- Un número aleatorio de siete dígitos.
- Un carácter de control.

Se deberá solicitar antes de realizar cualquier entrega, prestación o adquisición de bienes o servicios, percepción de cobros o abono de pagos, o contratación de personal laboral. En todo caso, la solicitud se formulará dentro del mes siguiente a la fecha de constitución de la persona jurídica o entidad sin personalidad jurídica.

En determinados supuestos, los Notarios podrán presentar, por vía telemática, en representación de las personas jurídicas y entidades sin personalidad en constitución, el modelo 036 y la documentación precisa para solicitar el NIF provisional.

Organismo

La solicitud se realiza en la Administración de la Agencia Tributaria correspondiente al domicilio fiscal de la Sociedad o Entidad ([relación de Delegaciones y Administraciones de la Agencia Tributaria](#)).

Plazo

Dentro del mes siguiente a la fecha de constitución de la sociedad o de la entidad sin personalidad jurídica, pero siempre antes de realizar cualquier entrega, prestación o adquisición de bienes o servicios, percepción de cobros o abono de pagos, o contratación de personal laboral.

Documentación

El número de identificación fiscal (NIF) de las personas jurídicas y entidades tiene carácter provisional cuando, al solicitarlo, no se ha aportado toda la documentación necesaria para obtener el definitivo, quedando la entidad obligada a aportar la documentación pendiente tan pronto como disponga de ella. El NIF será definitivo cuando la entidad aporte copia de la escritura pública o documento fehaciente de constitución y de los estatutos sociales o documento equivalente, así como certificación de inscripción en un Registro Público, cuando proceda.

Para obtener el **NIF provisional**, se deberá presentar:

- Modelo 036, marcando la casilla 110. No se puede presentar vía telemática a través de Internet. Formas de presentación: personalmente en la administración o delegación que corresponda o por correo certificado. Existe un [modelo pre-impreso](#) en la web de la Agencia Tributaria (una vez cumplimentado el formulario, se generará un PDF que se puede imprimir y presentar donde corresponda junto con la documentación necesaria).
- Acuerdo de voluntades para la constitución de la persona jurídica o entidad de que se trate. El acuerdo de voluntades tiene que recoger:
 - denominación social y anagrama si lo hubiere,
 - la forma jurídica,
 - el domicilio fiscal y social,
 - el objeto social,
 - la fecha de cierre del ejercicio social,
 - cifra de capital social prevista
 - plazo previsto de vida de la entidad

- fecha prevista de inicio de adquisición de bienes o servicios con la intención de destinarlos a la actividad empresarial o profesional
- registro público en el que, en su caso, debe inscribirse la Entidad
- identificación de los socios fundadores, con NIF, domicilio fiscal y porcentaje de participación
- identificación de administradores y/o representantes, con NIF
- pactos y condiciones
- firma de socios, administradores y/o representantes.
- Certificado vigente de no coincidencia de nombre cuando fuera obligatoria la inscripción en un Registro Público.
- Cumplimentación, en el modelo 036, de la "Relación de socios, herederos, miembros o partícipes" que promuevan la constitución de la sociedad o entidad. Los socios fundadores responden solidariamente por los actos y contratos celebrados en nombre de la sociedad antes de su inscripción en el Registro Mercantil (u otro Registro Público), por tanto es necesario identificarlos fiscalmente, al menos hasta el momento en que la sociedad adquiere su propia personalidad jurídica (cuando se obtiene el NIF definitivo).

Para obtener el **NIF definitivo**:

- Modelo 036, marcando la casilla 120. Modo de presentación:
 - impreso convencional,
 - [generado mediante el servicio de impresión de la Agencia Tributaria](#),
 - [vía telemática a través de Internet](#), requiere certificado electrónico.
- Personas jurídicas
 - Copia de la escritura pública o documento fehaciente de constitución y de los estatutos sociales o documento equivalente.
 - Certificado de inscripción en el Registro Mercantil (u otro Registro Público) o, en su defecto, aportación de la escritura con sello de inscripción registral.
 - Fotocopia del NIF de la persona que firme la declaración censal, que ha de ser un representante de la sociedad.
 - Original y fotocopia del documento que acredite la capacidad de representación de quién firma la declaración censal (no será necesario, si figura como tal en la escritura de constitución o en los estatutos)
- Sociedades civiles
 - Original y fotocopia del contrato privado de constitución, o escritura pública, en la que figure la identificación de todos los socios. La sociedad civil habrá de constituirse en escritura pública cuando se aporten a ella bienes inmuebles o derechos reales.
 - Fotocopia del NIF de la persona que firme la declaración censal, y que ha de ser uno de los socios, o su representante.
 - En el caso de sociedades profesionales que adopten la forma jurídica de sociedad civil, será obligatoria su inscripción en el Registro Mercantil.
- Comunidades de Bienes
 - Original y fotocopia del contrato privado de constitución, o escritura pública, en la que figure la identificación de todos los socios o comuneros, su cuota de participación, y el objeto de la comunidad, firmado por todos los comuneros.
 - Liquidación por el Impuesto sobre Transmisiones Patrimoniales y Actos Jurídicos Documentados, en los casos en que proceda.
 - Fotocopia del NIF de la persona que firme la declaración censal, y que ha de ser uno de los socios, comuneros o partícipes, o su representante, en cuyo caso deberán acompañar fotocopia del documento que lo acredite
- Documentación adicional para las sociedades mercantiles especiales:
 - Sociedades Cooperativas: Certificado del Registro de Cooperativas. Las Cooperativas de crédito deberán aportar certificado de su inscripción en el Registro Mercantil y las Cooperativas de seguros en el Registro especial de Entidades de Seguros. Las asociaciones de consumidores y usuarios, deberán acreditar su inscripción en el libro registro que se lleva en el Ministerio de Sanidad, Servicios Sociales e Igualdad o en el registro correspondiente de las Comunidades Autónomas que hayan asumido competencias en esta materia.
 - Entidades de Capital-Riesgo: La constitución mediante escritura pública e inscripción en el Registro Mercantil es potestativa para los fondos de capital-riesgo. En cambio, sí será obligatorio para las sociedades de capital-riesgo.
 - Sociedades Agrarias de Transformación: Original y fotocopia de la escritura de constitución (sólo será necesaria escritura pública si se aportan bienes inmuebles o derechos reales), en la que han de expresarse los Estatutos que han de regir el funcionamiento de la sociedad. Además se aportará certificado de inscripción de la sociedad en el Registro General de SAT o la escritura pública de constitución en la que conste impreso el sello de la inscripción registral.

Procedimiento electrónico

[Sede de la Agencia Tributaria](#) (requiere certificado electrónico).

Tipo

Obligatorio para las personas jurídicas y las entidades sin personalidad jurídica (Comunidad de Bienes y Sociedad Civil).

Escritura pública

Descripción

Acto por el que los socios fundadores proceden a la firma de la escritura de Constitución de la Sociedad.

Organismo

Se realiza obligatoriamente ante Notario.

Plazo

Seis meses desde la expedición de la certificación negativa de la denominación social (ver plazo de validez del certificado).

En las sociedades cooperativas y en las sociedades laborales, así como las mercantiles anónimas o de responsabilidad limitada, cuando uno de los socios haya capitalizado la prestación del paro para constituirla, el plazo se reduce a un mes desde la percepción de la prestación capitalizada. (Plazo para presentar ante la Entidad Gestora, el Servicio Público de Empleo Estatal, la documentación acreditativa del inicio de la actividad).

Documentación

- Documento de identidad de los socios.
- Certificación negativa de la denominación social que acredite la no existencia de otra Sociedad con la misma denominación (sólo para la constitución de sociedades mercantiles).
- Estatutos sociales.
- Acreditación del desembolso del capital social (en efectivo o mediante certificación bancaria). No es necesario en las Sociedades Limitadas de Formación Sucesiva.
- Si se realizan aportaciones no dinerarias:
 - Informe de experto sobre su valoración o informe sustitutivo del administrador (sólo para Sociedades Anónimas y Sociedades Comanditarias por acciones).
 - Relación de bienes aportados, descripción, valoración y numeración de acciones o participaciones que se atribuyan a dicha aportación. Si se trata de bienes inmuebles se requerirán datos registrales.
 - Será necesario comprobar el régimen económico del matrimonio en el caso de socios casados, por si fuera necesario presentar las capitulaciones matrimoniales en el caso de separación de bienes, o que acuda el cónyuge a la firma de escrituras en el caso de régimen de gananciales.

Tipo

Obligatorio para todas las sociedades y para las entidades sin personalidad jurídica (Comunidad de Bienes y Sociedad Civil) cuando los socios o comuneros aporten bienes inmuebles o derechos reales. También tiene carácter obligatorio para el Empresario Individual Naviero.

Observaciones

Los otorgantes de la Escritura son todos los socios, o bien sus representantes legales o apoderados con facultades suficientes para ello.

Impuesto sobre transmisiones patrimoniales y actos jurídicos documentados

Descripción

Grava las transmisiones patrimoniales onerosas, operaciones societarias y actos jurídicos documentados.

Impuesto de transmisiones patrimoniales (exenta del pago de este impuesto la creación de empresas).

- Operaciones Societarias: El Impuesto recae sobre las operaciones societarias de constitución, aumento y disminución de capital, fusión, escisión y disolución de sociedades, así como sobre las aportaciones que efectúen los socios para reponer pérdidas sociales.

Las Comunidades de Bienes que realicen actividades empresariales, a efectos de este impuesto, se equiparan a las sociedades. Se grava la aportación de bienes o de dinero en su constitución.

- Sujeto pasivo: están obligados a pagar el impuesto:
 - La Sociedad: en las operaciones de constitución, aumento de capital, fusión, escisión y aportaciones de los socios para reponer pérdidas.
 - Los Socios: por los bienes y derechos recibidos, en caso de disolución de la sociedad y reducción de capital social.
- La base imponible del impuesto:
 - En la constitución y aumento de capital, será el importe nominal de aquél más las primas de emisión, en caso de que se trate de sociedades que limiten la responsabilidad de sus socios, o el valor neto de la aportación en los demás casos, así como en las aportaciones de los socios para reponer pérdidas.
 - En la escisión y fusión, la base será el capital del nuevo ente creado o el aumento de capital de la sociedad absorbente más las primas de emisión.
 - En la disminución de capital y disolución, la base será el valor real de los bienes y derechos entregados a los socios.

La cuota tributaria se obtendrá aplicando a la base el tipo de gravamen del 1%.

Actos Jurídicos Documentados

El impuesto recae sobre el adquirente del bien o derecho y en su defecto, las personas que insten o soliciten los documentos notariales, o aquellos en cuyo interés se expidan.

El tributo se satisfará mediante cuotas variables o fijas, atendiendo a que el documento que se formalice, otorgue o expida, tenga o no por objeto cantidad o cosa evaluable en algún momento de su vigencia.

Organismo

[Consejerías de Hacienda de las Comunidades Autónomas](#) donde se encuentre domiciliada la empresa.

Plazo

El plazo para la liquidación es de 30 días hábiles a partir del otorgamiento del documento notarial (escritura pública u acta notarial).

Documentación

Formularios:

- Liquidación del Impuesto de transmisiones patrimoniales: [Modelo 600](#) (actualmente este impuesto no se aplica en la constitución de ningún tipo de empresa).
- Liquidación del Impuesto sobre Actos Jurídicos Documentados: Como norma general se utilizará el modelo 601, sin embargo las CCAA podrán exigir el uso de sus propios modelos.

Documentación a adjuntar:

- Primera copia y copia simple del documento notarial o, en su caso, original y fotocopia del documento judicial, administrativo o privado que contenga el hecho imponible sujeto a este impuesto.
- Sociedades: DNI o NIE del representante legal de la empresa y NIF de la sociedad.
- Comunidad de Bienes o Sociedad Civil: DNI o NIE de cada uno de los socios o comuneros.
- Emprendedor de Responsabilidad Limitada: DNI o NIE.

Tipo

Obligatorio para las entidades sin personalidad jurídica (Comunidad de Bienes y Sociedad Civil) por las aportaciones de los socios o comuneros, ya se traten o no de bienes inmuebles o derechos reales. También tiene carácter obligatorio para el Empresario Individual Naviero y el Emprendedor de Responsabilidad Limitada.

4

Trámites para la puesta en marcha



Trámites Generales

Agencia Tributaria:

Alta en el Censo de Empresarios, Profesionales y Retenedores.

Plazo: la declaración de alta se deberá presentar con anterioridad al inicio de las actividades empresariales o profesionales.



Agencia Tributaria:

Alta en el Impuesto de Actividades Económicas (IAE). Exentas las empresas de nueva creación durante los dos primeros ejercicios.

Plazo: A partir del segundo periodo impositivo.



Administración de la TGSS:

Alta de los socios y administradores en los Regímenes de la Seguridad Social.

Plazo: Régimen de autónomos: 30 días naturales / Régimen General y Régimen General asimilado: hasta 60 días naturales antes del inicio de la relación laboral.



Registro Mercantil Provincial:

Legalización del Libro Diario y del Libro de Inventarios y Cuentas Anuales.

Plazo: Legalización de los libros dentro de los cuatro meses siguientes al cierre del ejercicio social.



Obtención de un certificado electrónico.

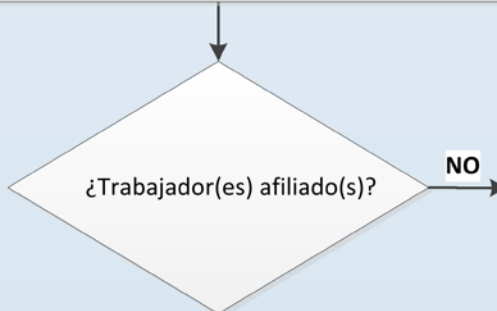
Plazo: a instancias del interesado.

Trámites en el caso de contratar trabajadores

Administración de la TGSS:

Inscripción de la empresa (obtención del Código de Cuenta de Cotización – CCC).

Plazo: antes del inicio de la contratación de trabajadores.



Administración de la TGSS:

Afiliación de trabajadores.

Plazo: con anterioridad al inicio de la prestación de servicios del trabajador. En ningún caso, la afiliación se realizará antes de los sesenta días naturales anteriores al inicio de la prestación.

Administración de la TGSS:

Alta de los trabajadores en el régimen correspondiente de la Seguridad Social.

Plazo: para el Régimen General el alta se podrá realizar hasta 60 días naturales anteriores al inicio de la relación laboral.

Servicio Público de Empleo Estatal:

Alta de los contratos de trabajo.

Plazo: no superior a 10 días desde la firma del contrato.

Consejerías de Trabajo de las CCAA:

Comunicación de apertura del centro de trabajo, a la comunicación se debe adjuntar el documento (o el proyecto) del Plan de Prevención de Riesgos Laborales.

Plazo: la comunicación se efectuará previamente o dentro de los treinta días siguientes a la apertura de un centro de trabajo. En obras de construcción, la comunicación de apertura será previa al comienzo de los trabajos.

Inspección Provincial de Trabajo:

Obtención del calendario laboral.

Plazo: cada año se elaborará y expondrá el calendario laboral correspondiente a ese ejercicio.

Trámites que dependen de la actividad empresarial

Ayuntamientos:

Licencia de actividad.



Comunicación de alta en organismos oficiales y/o registros.

Ejemplos: registro de empresas de seguridad, Registro industrial, registro de empresas de juego, etc.



Agencia Española de Protección de Datos:

Registro de ficheros de carácter personal.

Plazo: se notificará previamente a la creación del fichero que recoja datos de carácter personal.

Trámites complementarios a la actividad empresarial

Oficina Española de Patentes y Marcas:

Registro de signos distintivos, en el caso de que exista alguna marca, nombre comercial o patente.

CUADRO RESUMEN DE LOS TRÁMITES PARA LA PUESTA EN MARCHA

Generales	
Trámite	Descripción
Alta en el Censo de empresarios, profesionales y retenedores	Declaración censal de comienzo, modificación o cese de actividad que han de presentar a efectos fiscales los empresarios individuales, los profesionales y las sociedades.
Impuesto sobre Actividades Económicas	Es un tributo derivado del ejercicio de actividades empresariales, profesionales o artísticas.
Alta de los socios y administradores en los regímenes de la Seguridad Social	El alta en el régimen de la Seguridad Social que corresponda en cada caso, estará condicionado al tipo de sociedad y/o a la participación en el capital social.
Legalización del Libro Diario y del Libro de Inventarios y Cuentas Anuales	Todos los empresarios que lleven su contabilidad según las disposiciones del Código de Comercio deberán elaborar los siguientes documentos contables: un Libro Diario y un Libro de Inventarios y Cuentas Anuales.
Obtención de un certificado electrónico	El certificado electrónico posibilita firmar documentos electrónicos e identificar inequívocamente al propietario de la firma.
Según la actividad	
Trámite	Descripción
Licencia de actividad	Licencias de instalaciones y obras, licencias de actividad y licencias de funcionamiento.
Inscripción en otros organismos oficiales y/o registros	En función de la actividad desarrollada se deberá comunicar con carácter obligatorio el inicio de la actividad en aquellas administraciones, autoridades y/o registros.
Registro de ficheros de carácter personal	Obligación de los responsables de gestionar datos de carácter personal para garantizar el derecho a la protección de dichos datos.
En caso de contratar trabajadores	
Trámite	Descripción
Inscripción de la empresa	La inscripción es el acto administrativo por el que la Tesorería General de la Seguridad Social asigna al empresario un número para su identificación y control de sus obligaciones (código de cuenta de cotización).
Afiliación de trabajadores	Acto administrativo por el que la Tesorería General de la Seguridad Social reconoce a las personas físicas su inclusión por primera vez en el Sistema de Seguridad Social
Alta de los trabajadores en el Régimen de la Seguridad Social	Todo empresario que contrate a trabajadores deberá comunicar el alta en el Régimen de la Seguridad Social que corresponda.
Alta de los contratos de trabajo	Este trámite consiste en realizar la legalización o alta de los contratos de trabajo de los trabajadores por cuenta ajena.
Comunicación de apertura del centro de trabajo	Constituida la Sociedad o decidida por el empresario la iniciación de su actividad, se deberá proceder a la comunicación de apertura del centro de trabajo, a efectos del control de las condiciones de Seguridad y Salud Laboral.
Obtención del calendario laboral	Las empresas deben exponer en cada centro de trabajo el calendario laboral, que deberá estar en lugar visible.
Complementarios	
Trámite	Descripción
Registro de signos distintivos	Los Signos Distintivos se utilizan en la industria y en el comercio para distinguir los productos o servicios de un empresa de las demás concurrentes en el mercado.

TRÁMITES GENERALES

Alta en el Censo de empresarios, profesionales y retenedores

Descripción

Quienes vayan a realizar actividades u operaciones empresariales o profesionales o abonen rendimientos sujetos a retención deben solicitar, **antes del inicio**, su inscripción en el Censo de Empresarios, Profesionales y Retenedores. Este censo forma parte del Censo de Obligados Tributarios.

Deberán incluirse en el censo de empresarios, profesionales y retenedores:

1. Las personas o entidades que realicen las actividades empresariales o profesionales.
2. Las sociedades mercantiles.
3. Cada socio, heredero, comunero o partícipe de entidades en régimen de atribución de rentas que desarrollen actividades empresariales o profesionales y tengan obligaciones tributarias derivadas de su condición de miembros de tales entidades.
4. Quienes realicen adquisiciones intracomunitarias de bienes sujetas al Impuesto sobre el Valor Añadido y no actúen como empresarios o profesionales.
5. Quienes abonen rentas sujetas a retención o ingreso a cuenta.
6. También se integrarán en este censo las personas o entidades no residentes en España que operen en territorio español mediante establecimiento permanente o satisfagan en dicho territorio rentas sujetas a retención o ingreso a cuenta, así como entidades en atribución de rentas constituidas en el extranjero con presencia en territorio español.
7. De igual forma, las personas o entidades no establecidas en el territorio de aplicación del Impuesto sobre el Valor Añadido quedarán integradas en este censo cuando sean sujetos pasivos de dicho impuesto.

Son **actividades empresariales o profesionales** la producción o distribución de bienes o servicios. En particular, tienen esta consideración las actividades extractivas, de fabricación, comercio y prestación de servicios, incluidas las de artesanía, agrícolas, forestales, ganaderas, pesqueras, de construcción, mineras y el ejercicio de profesiones liberales y artísticas.

Los miembros de entidades en régimen de atribución de rentas además de la casilla 111 de alta en el censo, marcarán la casilla 601 por estar obligados a realizar pagos fraccionados a cuenta del IRPF.

- [Más información para Empresarios individuales, Emprendedores de Responsabilidad Limitada y Comunidades de bienes](#)
- [Más información para Sociedades mercantiles](#)

Organismo

- [Delegación de la Agencia Tributaria correspondiente al domicilio fiscal](#) y la [Sede electrónica de la Agencia Tributaria](#).
- [Agencia Tributaria Canaria](#).
- [Hacienda Navarra](#).
- [Departamento de Hacienda y Finanzas del Gobierno Vasco](#).

Plazo

La declaración de alta se deberá presentar con anterioridad al inicio de las actividades empresariales o profesionales. Se entenderá producido el comienzo de una actividad desde el momento que se realicen cualesquiera entregas, prestaciones o adquisiciones de bienes o servicios, se efectúen cobros o pagos o se contrate personal laboral, con la finalidad de intervenir en la producción o distribución de bienes o servicios.

La casilla 111 (alta en el censo de empresarios, profesionales y retenedores) se marcará sólo cuando se inicie por primera vez una actividad empresarial o profesional. El inicio de nuevas actividades, estando ya de alta en el censo, se comunicará marcando la casilla 127 (modificación de datos relativos a actividades económicas y locales).

Documentación

Modelos:

El **modelo 037** de declaración censal simplificada consta de tres páginas y podrá ser utilizado para solicitar el alta (casilla 111) en el censo de empresarios, profesionales y retenedores por aquellas personas físicas residentes en las que concurren conjuntamente las siguientes circunstancias:

1. Tengan asignado un Número de Identificación Fiscal.
2. No actúen por medio de representante.
3. Su domicilio fiscal coincida con el de gestión administrativa.
4. No sean grandes empresas.
5. No estén incluidos en los regímenes especiales del Impuesto sobre el Valor Añadido, a excepción del régimen simplificado, régimen especial de la agricultura ganadería y pesca, régimen especial de recargo de equivalencia o régimen especial del criterio de caja.
6. No figuren inscritos en el registro de operadores intracomunitarios o en el de devolución mensual del IVA.
7. No realicen ninguna de las adquisiciones intracomunitarias de bienes no sujetas al Impuesto sobre el Valor Añadido.
8. No realicen ventas a distancia.
9. No sean sujetos pasivos de Impuestos Especiales ni del Impuesto sobre Primas de Seguros.
10. No satisfagan rendimientos de capital mobiliario.

El **modelo 036** de declaración censal consta de ocho páginas (la página 2 se desdobra en 2A, 2B y 2C). Este modelo puede ser utilizado, con carácter general, por cualquier obligado tributario que deba cumplir con la obligación tributaria formal de presentar dicha declaración.

Formas de presentación:

- Modelo 036. Modo de presentación:
 - impreso convencional,
 - generado mediante [el servicio de impresión de la Agencia Tributaria](#),
 - [vía telemática a través de Internet](#) (obligatorio para la solicitud de incorporación en el Registro de devolución mensual - REDEME), requiere certificado electrónico.
- Modelo 037. Modo de presentación:
 - impreso convencional,
 - [generado mediante el servicio de impresión de la Agencia Tributaria](#),
 - [vía telemática a través de Internet](#), requiere certificado electrónico.

Procedimiento electrónico

- [Sede electrónica de la Agencia Tributaria](#) (requiere certificado electrónico).
- [Sede electrónica de la Agencia Tributaria Canaria](#).
- [Sede electrónica del Gobierno de Navarra](#).
- Sedes electrónicas de: [Bizkaia](#), [Gipuzkoa](#) y [Álava](#).

Tipo

Obligatorio.

Impuesto sobre Actividades Económicas

Descripción

El IAE grava a las personas físicas (autónomos), personas jurídicas (sociedades) y entidades sin personalidad jurídica (sociedades civiles y comunidades de bienes) que realicen, en territorio nacional, actividades empresariales, profesionales y artísticas; salvo las agrícolas, las ganaderas dependientes, las forestales y las pesqueras.

Están **EXENTOS** del IAE (aunque realicen actividades económicas):

- Las personas físicas.
- Las sociedades, entidades sin personalidad jurídica y los contribuyentes por el Impuesto sobre la Renta de No Residentes con un importe neto de cifra de negocio inferior a 1.000.000 de euros del penúltimo año anterior al del devengo del impuesto, con carácter general.
- Los sujetos pasivos que inicien el ejercicio de su actividad en territorio español, durante los dos primeros periodos impositivos.

Todas las personas y entidades incluidas en el censo de empresarios, profesionales y retenedores deben declarar todas las actividades económicas que desarrollen, así como, en su caso, la relación de los establecimientos o locales en los que las lleven a cabo, mediante la declaración censal, modelos 036 o 037. Esta obligación es independiente de que, además y en su caso, la entidad pueda estar obligada al pago del Impuesto sobre Actividades Económicas y deba presentar las correspondientes declaraciones del IAE.

- [Más información para Empresarios individuales, Emprendedores de Responsabilidad Limitada y Comunidades de bienes](#)
- [Más información para Sociedades mercantiles](#)

Alta de los socios y administradores en los regímenes de la Seguridad Social

Descripción

A efectos de las prestaciones de modalidad contributiva, se deben dar de alta en el Sistema de la Seguridad Social, todos los españoles que residan en España, y los extranjeros que residan o se encuentren legalmente en España. En ambos supuestos, deben ejercer su actividad en territorio nacional, y estar incluidos en alguno de los siguientes apartados:

- Trabajadores por cuenta ajena.
- Trabajadores por cuenta propia o Autónomos.
- Socios trabajadores de cooperativas de trabajo asociado.
- Estudiantes.
- Funcionarios públicos, civiles o militares.

Régimen de la Seguridad Social para los socios y administradores de:

Sociedades regulares colectivas, sociedades comanditarias y sociedades civiles	
• Socios industriales: socios que aporten trabajo en sociedades personalistas	Régimen de autónomos

Condición del trabajador como socio

Se considera que el trabajador es socio cuando posea el control efectivo de la sociedad o concurra alguna de las siguientes circunstancias:

- Que, al menos la mitad del capital de la sociedad para la que preste sus servicios esté distribuido entre socios, con los que conviva, y a quienes se encuentre unido por vínculo conyugal o de parentesco por consanguinidad, afinidad o adopción, hasta el segundo grado.
- Que su participación en el capital social sea igual o superior a la tercera parte del mismo.
- Que su participación en el capital social sea igual o superior a la cuarta parte del mismo, si tiene atribuidas funciones de dirección y gerencia de la sociedad.
- En los supuestos en que no concurren las circunstancias anteriores, la Administración podrá demostrar, por cualquier medio de prueba, que el trabajador dispone del control efectivo de la sociedad.

Obligaciones con la Seguridad Social

La empresa es la responsable de:

- Realizar el alta, la baja y la variación de los datos de los trabajadores.
- Los socios, consejeros y administradores de sociedades mercantiles deben causar alta en Códigos de Cuenta de Cotización específicos para este tipo de trabajadores, y ser incluidos en el Régimen General o el Régimen General asimilado, en su caso.
- Pagar las cuotas.

En el caso del Régimen especial de Trabajadores Autónomos (RETA), son los socios, consejeros y administradores los responsables de:

- Las solicitudes de alta, baja y variación de los datos.
- Pagar las cuotas.

Organismo

[Administración de la Tesorería General de la Seguridad Social](#) de la provincia en que esté domiciliada la empresa en que presta servicios el trabajador.

Plazo

- Régimen de autónomos: 30 días naturales.

Hasta 3 veces al año, se permite que la fecha de alta en el RETA sea la del inicio de la actividad, cuando no coincida con el día primero de mes. Se ofrece la opción para que el interesado decida cuándo iniciar la obligación de cotizar con la consecuente repercusión en la consideración como cotizado a efectos de

prestaciones. Agotadas esas tres veces, las restantes altas que se pudieran producir en el año siempre tendrán la fecha del inicio de la obligación de cotizar el día primero del mes en el que se produzcan.

- Régimen General y Régimen General asimilado: Se podrá realizar hasta 60 días naturales anteriores al inicio de la relación laboral.
- Régimen Minería del Carbón: Previo al inicio de la relación laboral.
- Régimen Especial del Mar:
 - Trabajadores por cuenta ajena: previo al inicio de la relación laboral hasta 60 días naturales antes.
 - Trabajadores por cuenta propia: 30 días naturales.

Documentación

[Modelos oficiales](#)

Procedimiento electrónico

[Sede Electrónica de la Seguridad Social](#)

Tipo

Obligatorio.

Legalización del Libro Diario y del Libro de Inventarios y Cuentas Anuales

Descripción

Todos los empresarios que lleven su contabilidad según las disposiciones del Código de Comercio deberán elaborar los siguientes documentos contables: un Libro Diario y un Libro de Inventarios y Cuentas Anuales.

El [artículo 27 del Código de Comercio](#) establece la obligación de presentar dichos libros ante el Registro Mercantil provincial del lugar donde tenga su domicilio la empresa.

Todos los libros que obligatoriamente deben llevar los empresarios se cumplimentarán en **soporte electrónico** y se presentarán para su legalización en el Registro Mercantil, por **vía telemática**, dentro de los cuatro meses siguientes al cierre del ejercicio social.

Las cuentas anuales se presentarán para su depósito en el Registro Mercantil dentro del mes siguiente a su aprobación, también la certificación de la aprobación de dichas cuentas, la aplicación del resultado y así como en su caso, las cuentas consolidadas.

No podrán legalizarse, a partir del 29 de septiembre de 2013, libros en blanco para su posterior utilización ya sean encuadernados o formados por hojas móviles. Tampoco será posible la legalización de libros en soporte papel o en soporte electrónico de cualquier tipo no presentados por vía telemática.

Organismo

Registro Mercantil correspondiente al domicilio social la empresa ([direcciones de Registros Mercantiles](#)). En los supuestos de cambio de domicilio tendrá pleno valor la legalización efectuada por el Registro de origen.

Sociedades cooperativas: este tipo de entidades legalizarán sus libros societarios ante el área o dependencia de Trabajo y Asuntos Sociales de la Delegación o Subdelegación del Gobierno correspondiente al domicilio social, que actuarán por delegación del Registro de Sociedades Cooperativas, salvo que el propio Registro correspondiente tenga la competencia para legalizarlos en su ámbito territorial.

Plazo

Legalización de los libros: dentro de los cuatro meses siguientes al cierre del ejercicio social.

Documentación

Se seguirán las siguientes indicaciones para la presentación telemática:

- Tener uno de los certificados electrónicos reconocidos y válidos para poder realizar el envío.
- Abonarse como usuario de la página del [Colegio de Registradores](#). Al darse de alta, el usuario acepta una serie de condiciones y tiene que rellenar una serie de datos (nombre, domicilio, datos bancarios).
- Los libros se generan con el [programa Legalia](#).

Una vez recibidos los libros en el Registro, se procederá a su tratamiento y se le entregará, vía telemática también, una acreditación de haber procedido a su legalización en la fecha que se indique en su presentación, si está todo correcto. O bien, se le hará saber del mismo modo que la presentación se ha calificado como defectuosa.

Importante: el empresario deberá conservar una copia informática, de idéntico contenido y formato, de los ficheros correspondientes a los libros presentados para su legalización. Se conservarán para que en el futuro sirvan a efectos probatorios.

Procedimiento electrónico

En la página web del Colegio de Registradores - <https://www.registradores.org>, seleccionando la opción "Accede al Registro online".

Tipo

Obligatorio para todas las sociedades.

Obligatorio para el Empresario individual y el Emprendedor de Responsabilidad Limitada cuando realicen una actividad empresarial mercantil y tributen en el IRPF en el método de estimación directa normal.

En las entidades en atribución de rentas, será obligatorio si cada uno de sus miembros tributa en el método de estimación directa normal.

Observaciones

Las Diligencias de cierre no son necesarias para los libros de contabilidad presentados por vía telemática. Es obligatoria, para pasar a libro telemático en el caso de libros que fueron encuadernados en blanco y ya utilizados para contabilidades, contratos, datos de socios/partícipes y actas de ejercicios abiertos antes de 29 de septiembre de 2013. Finalizado este último ejercicio social, los libros se cerrarán mediante diligencia que se incorporará en el primer envío telemático de los mismos por medio de un archivo en el que se incluirá una certificación expedida por el órgano de administración haciendo constar esta circunstancia. Los asientos contables, contratos, datos de socios/partícipes o actas de un ejercicio posterior al 29 de septiembre de 2013 que se hubieran transcrito a dichos libros se trasladarán al nuevo que se enviará telemáticamente.

Obtención de un certificado electrónico

Descripción

El certificado electrónico y/o el DNI electrónico contienen unas claves criptográficas que son los elementos necesarios para firmar electrónicamente.

Tiene como misión validar y certificar que una firma electrónica se corresponde con una persona física, persona jurídica o colectividad sin personalidad jurídica. Contiene la información necesaria para firmar electrónicamente e identificar a su propietario con sus datos: nombre, NIF, algoritmo y claves de firma, fecha de expiración y organismo que lo expide.

Autoridades de Certificación (AC)

Una Autoridad de certificación es una entidad de confianza, responsable de emitir y revocar los certificados digitales o electrónicos, utilizados en la firma electrónica.

La Autoridad de Certificación da fe de que la firma electrónica se corresponde con un usuario concreto. Esa es la razón por la que los certificados están firmados, a su vez, por la Autoridad de Certificación.

[Listado de Prestadores de servicios de certificación de firma electrónica](#)

Procedimiento para la obtención de un certificado digital

Obtener el Certificado Digital depende de si el certificado está contenido en una tarjeta, como el DNle, o de si el certificado se guarda en un fichero software.

En ambos procesos hay un paso común: la identificación del responsable o usuario del certificado. Esto requiere que el solicitante se persone en las oficinas de una Autoridad de Registro. Las funciones de estas oficinas es corroborar la identidad del usuario – [consultar las Oficinas de Registro más cercanas](#).

- Obtención de Certificado en tarjeta (DNle).
 - Los certificados contenidos en tarjetas deben ser entregados directamente al usuario.
 - En el caso concreto del DNle, hay que personarse en las oficinas de la Dirección General de Policía, que es la Autoridad Certificadora. Más información en [DNI Electrónico](#).
- Solicitud de certificado software.
 - La solicitud y descarga del Certificado se realizan desde el navegador.

Nota Importante: se debe utilizar el mismo navegador durante todo el proceso, desde la solicitud hasta la descarga final del certificado.

¿Cómo puedo verificar un documento firmado o saber si una firma es válida? Si se recibe un documento firmado, interesa validar la firma, es decir, comprobar que los datos firmados se corresponden con los originales, que el certificado con el que se ha firmado es válido y que la estructura del fichero es correcta. Este proceso se puede realizar a través de [VALIDe](#).

Plazo

A instancia del interesado.

Tipo

No obligatorio, pero necesario si se quiere firmar un documento electrónicamente.

Observaciones

Es aconsejable consultar para cada trámite electrónico que se vaya a realizar, cuáles son las Autoridades de Certificación admitidas.

Renovación del Certificado

Los Certificados electrónicos tienen un periodo de validez. Cada Proveedor de Certificación establece unos plazos antes de que el certificado caduque para poder renovarlo. Por ejemplo: Los Certificados incluidos en la tarjeta de DNle tienen una validez de 30 meses (aunque la tarjeta del DNle puede tener una validez de hasta 10 años dependiendo de la edad de la persona).

Revocación de un Certificado

Se puede invalidar un Certificado antes de que caduque por razones de seguridad, finalización de la entidad representada, etc. Una vez revocado, el certificado ya no puede ser reactivado y es necesario volver a iniciar todo el proceso de solicitud. Para revocar los Certificados, deberá ser la propia Autoridad de Certificación la que proporcione el procedimiento, que normalmente está publicado en su página web.

TRÁMITES SEGÚN LA ACTIVIDAD

Licencia de actividad

Descripción

Uno de los trámites necesarios para iniciar la actividad de la empresa es la solicitud de las licencias pertinentes en función del tipo de actividad de la empresa. Estas solicitudes se deberán realizar en el ayuntamiento del municipio en el cual la empresa ejercerá su actividad.

Entre los tipos de licencias más habituales se encuentran:

- **Licencia de Actividades e instalaciones y obras**

Para el inicio de actividad en un determinado local (bien sea éste un local comercial, un almacén, una oficina, una vivienda, etc.) será necesaria la obtención de la correspondiente licencia urbanística municipal, aprobada por el ayuntamiento donde se ubique el establecimiento.

- **Licencia de Funcionamiento**

La licencia de funcionamiento tiene por objeto autorizar la puesta en uso de los edificios, locales o instalaciones, previa constatación de que han sido efectuados de conformidad a las condiciones de la licencia de actividades e instalaciones y de que se encuentran debidamente terminados y aptos, según las condiciones urbanísticas, ambientales y de seguridad de su destino específico.

Está sujeto a licencia de funcionamiento el ejercicio de toda actividad considerada como "calificada" (las actividades molestas, insalubres, nocivas y/o peligrosas que requieren adoptar medidas correctivas sanitarias, de seguridad y/o medioambientales) y la puesta en marcha de toda instalación, para la que se haya otorgado licencia.

Procedimientos

Existen distintos procedimientos para solicitar dichas licencias:

- **Procedimiento Ordinario:** para ejecutar las obras necesarias para la implantación o modificación de la actividad. Según el tipo de proyecto técnico, el procedimiento ordinario podrá ser común – si necesita proyecto de obras de edificación - o abreviado.
- **Implantación o Modificación de Actividades (IMA):** para actividades que requieran algún documento técnico exigido por la normativa sectorial o están incluidas en el Catálogo de la Ley de Espectáculos Públicos y Actividades Recreativas o tienen algún tipo de impacto medioambiental.
- **Comunicación Previa:** para actividades que no requieran ningún documento técnico exigido por la normativa sectorial y se realice obras de pequeña entidad.
- **Declaración Responsable:** Mediante un documento suscrito por el titular de la actividad, este manifiesta, bajo su responsabilidad que cumple con los requisitos urbanísticos y sectoriales exigidos por la normativa vigente para implantar, modificar o ejercer la actividad, que dispone de la documentación que así lo acredita y que se compromete a mantener su cumplimiento durante el tiempo en que ejercite su actividad.

Organismo

Estas solicitudes se deberán realizar en el ayuntamiento del municipio en el cual la empresa ejercerá su actividad.

Procedimiento electrónico

[Emprende en 3](#) permite al emprendedor la posibilidad de crear empresas y realizar trámites adicionales con las Entidades Locales, presentando declaraciones responsables en aquellos municipios adheridos al proyecto.

Tipo

Obligatorio, según las actividades empresariales.

Actividades exentas: actividades profesionales, artesanales y artísticas que se realicen en el domicilio, siempre y cuando no exista venta o atención directa al público y no se cause molestias a los vecinos.

Inscripción en otros organismos oficiales y/o registros

Descripción

En función de la actividad desarrollada se deberá comunicar con carácter obligatorio el inicio de la actividad en aquellas administraciones, autoridades y/o registros (sectoriales, estatales, autonómicos y municipales) que correspondan. Por ejemplo: Registro Industrial, Registro de empresas de seguridad, Registro de Empresas de juego, Autorizaciones de centros sanitarios o de centros educativos, etc.

Organismo

Administraciones, autoridades y/o registros sectoriales estatales, autonómicos y municipales.

Tipo

Condicionado a la actividad desarrollada.

Registro de ficheros de carácter personal

Descripción

La Agencia Española de Protección de Datos (AEPD), es la encargada de velar por el cumplimiento de la legislación sobre protección de datos y controlar su aplicación, en especial en lo relativo a los derechos de información, acceso, rectificación, oposición y cancelación de datos.

La Ley Orgánica de Protección de Datos (LOPD) establece las obligaciones que los responsables de los ficheros o tratamientos y los encargados de los tratamientos, tanto de organismos públicos como privados, han de cumplir para garantizar el derecho a la protección de los datos de carácter personal.

Cuando el emprendedor vaya a crear su empresa, si esta va a gestionar datos de carácter personal, deberá tener en cuenta las obligaciones de la LOPD, ya que el emprendedor será el responsable de los ficheros, y por lo tanto caerán sobre él, dichas obligaciones.

Los ficheros con datos de carácter personal se deberán inscribir en el Registro General de Protección de Datos.

Organismo

[Agencia Española de Protección de Datos](#)

Plazo

Se notificará previamente a la creación del fichero que recogerá datos de carácter personal.

Documentación

[Notificaciones Telemáticas a la AEPD](#)

Este formulario permite la presentación de forma gratuita de notificaciones a través de Internet con certificado de firma electrónica. En caso de no disponer de un certificado de firma electrónica, también puede presentar la notificación a través de Internet, para lo cual deberá remitir a la Agencia la Hoja de solicitud correspondiente al envío realizado debidamente firmada. Por último, puede optar por el modo de presentación en soporte papel.

Procedimiento electrónico

Este trámite se puede realizar también:

- por medio de la sede electrónica de la AEPD: <http://sedeagpd.gob.es/sede-electronica-web/>
- a través de CIRCE, siendo uno de los pasos que el sistema puede realizar a instancia del empresario.

Tipo

Obligatorio para personas físicas o jurídicas que procedan a la creación de ficheros que contengan datos de carácter personal.

TRÁMITES EN CASO DE CONTRATAR TRABAJADORES

Inscripción de la empresa

Descripción

El empresario que por primera vez vaya a contratar trabajadores, deberá solicitar su INSCRIPCIÓN como empresario, en la Tesorería General de la Seguridad Social (TGSS), antes de la contratación de los trabajadores.

La inscripción es el acto administrativo por el que la TGSS asigna al empresario un número, el **Código de Cuenta de Cotización Principal (CCC)**, para identificación y control de sus obligaciones en el respectivo Régimen del Sistema de la Seguridad Social.

Además del Código de Cuenta de Cotización Principal se deben solicitar otros secundarios en los siguientes supuestos:

1. Se debe solicitar un Código de Cuenta de Cotización ([Modelo TA.7](#)) en cada una de las provincias donde ejerza actividad.
2. Cuando sea necesario identificar colectivos de trabajadores con peculiaridades de cotización.

Regímenes de la Seguridad Social:

- Régimen General: en general pertenecen a este régimen:
 - todos los trabajadores por cuenta ajena españoles o extranjeros,
 - los socios trabajadores de sociedades mercantiles cuando no sean gerentes o tengan control sobre las mismas,
 - los socios trabajadores de las sociedades laborales, etc.
 - los representantes de comercio, artistas y profesionales taurinos.

Exclusiones:

- los trabajadores que desarrollen una actividad profesional comprendida en alguno de los Regímenes Especiales.
- El cónyuge, descendientes, ascendientes y demás parientes del empresario por consanguinidad, afinidad o adopción, hasta el segundo grado inclusive, ocupados en su centro o centros de trabajo, cuando convivan en su hogar y estén a su cargo (salvo prueba de su condición de asalariado).

Sistemas especiales dentro del régimen general (por encuadramiento, afiliación, forma de cotización o de recaudación):

- trabajadores fijos discontinuos de empresas de estudio de mercado y opinión pública,
 - trabajadores fijos discontinuos de cines, salas de baile y de fiesta y discotecas, cosecheros exportadores que manipulen y empaqueten tomate fresco,
 - servicios extraordinarios de hostelería,
 - industria resinera, frutas, hortalizas e industria de conservas vegetales, y agrario.
- Régimen Especial de la Minería del Carbón: trabajadores por cuenta ajena que prestan sus servicios a empresas relacionadas con la industria del carbón.
 - Régimen Especial de Trabajadores del Mar: trabajadores por cuenta ajena empleados en la marina mercante, pesca marítima, tráfico interior de puertos, trabajo de estibadores portuarios, etc.

Más información: [página web de la Seguridad Social](#)

Organismo

En la [Administración de la Tesorería General de la Seguridad Social](#) más próxima al domicilio de la actividad.

Plazo

Antes del inicio de la contratación de trabajadores.

Documentación

- Empresario individual:
 - Modelo oficial de solicitud - [Modelo TA.6](#).
 - Documento identificativo del titular de la empresa, empresario individual o titular del hogar familiar.
 - Documento emitido por el Ministerio de Economía y Hacienda asignando el Número de Identificación Fiscal en el que conste la Actividad Económica de la Empresa.

- Empresario colectivo y Sociedades Españolas:
 - Modelo oficial de solicitud – [Modelo TA.6](#).
 - Documento identificativo del titular de la empresa, empresario individual o titular del hogar familiar.
 - Documento emitido por el Ministerio de Economía y Hacienda asignando el Número de Identificación Fiscal en el que conste la Actividad Económica de la Empresa.
 - Escritura de Constitución debidamente registrada o certificado del Registro correspondiente (Libro de Actas en el caso de Comunidades de Propietarios).
 - Fotocopia del DNI o NIE de quien firma la solicitud de inscripción. Documento que acredite los poderes del firmante, si no están especificados en la escritura.

- Empresario colectivo y Sociedades Extranjeras:
 - Si establecen centro de trabajo en España:
 - Los documentos indicados para el Empresario colectivo y las Sociedades españolas.
 - Si no establecen centro de trabajo en España:
 - Los documentos indicados para el Empresario individual y fotocopia de las escrituras de constitución de la empresa extranjera con certificado de estar inscrita en el registro correspondiente o el equivalente exigido por su legislación para empresas de la Unión Europea.
 - Los documentos indicados para el Empresario individual y certificado expedido por el cónsul español de su autorización y constitución legal en su país (en el caso de terceros países).
 - Nombramiento o poder de representación de un representante legal con domicilio en España.

El empresario, en el momento de solicitar la inscripción debe hacer constar la entidad gestora y/o la entidad o entidades colaboradoras por las que opta tanto para la protección de las contingencias de trabajo y enfermedades profesionales como para la cobertura de la prestación económica por incapacidad temporal derivada de contingencias comunes.

[Régimen Especial de Trabajadores del Mar](#)

Procedimiento electrónico

Los servicios disponibles en "Empresas" de la [Sede Electrónica de la Seguridad Social](#) y/o [Sistema RED](#).

Acceso al sistema RED:

- Es necesario disponer de un certificado digital.
- Se puede actuar en nombre propio o autorizar a un tercero (usuario con autorización para actuar en nombre de terceros):
 - Autorización para actuar en nombre propio: cuando únicamente se vayan a gestionar Cuentas de cotización (CCC) o Números de afiliación (NAF) cuyo NIF coincide con el NIF de la autorización, o
 - Asignar a un tercero el Código de Cuenta de Cotización cuando las operaciones a realizar se refieran a los trabajadores contratados, y/o asignar el número de afiliación para las operaciones a realizar que impliquen al propio empresario.

Tipo

Obligatorio para todos los empresarios que contraten trabajadores.

Observaciones

Sistema RED

Es un servicio que ofrece la TGSS a empresas, agrupaciones de empresas y profesionales, cuya misión es permitir el intercambio de información y documentos entre ambas entidades (TGSS y usuarios) a través de INTERNET. Los ámbitos de actuación que abarca este servicio, son los siguientes:

- Cotización: presentación de documentos de las series TC2 (Relación nominal de trabajadores), tramitación de saldos acreedores, e ingreso de las cuotas mediante domiciliación en cuenta o pago electrónico.
- Afiliación: altas, bajas, variaciones de datos de trabajadores, así como consultas y petición de informes relativas a trabajadores y empresas.
- Tramitación de los partes de alta y baja médica de AT y EP, así como los partes de confirmación, al Instituto Nacional de la Seguridad Social tanto derivados de contingencias comunes como de contingencias profesionales.

[Acceso al sistema Red](#)

Afiliación de trabajadores

Descripción

Toda persona que vaya a iniciar una actividad laboral deberá solicitar un número de afiliación (NAF). Este número es único y general para todos los Regímenes del Sistema, y se extiende a toda la vida de las personas comprendidas en él.

Las solicitudes de afiliación únicamente surtirán efectos a partir del día en que se inicie la prestación de servicios por el trabajador.

Procedimiento

La afiliación a la Seguridad Social podrá realizarse de la siguiente forma:

- A instancia del empresario
Los empresarios están obligados a solicitar la afiliación al Sistema de la Seguridad Social de quienes no estando afiliados ingresen a su servicio.
- A instancia del trabajador
Los trabajadores por cuenta propia o asimilados que inicien su actividad como tales y no se encuentren ya afiliados, estarán obligados a solicitar la afiliación.

De igual forma los trabajadores por cuenta ajena o asimilados cuyo empresario no cumpla con la obligación que se impone en el apartado anterior, podrán solicitar su afiliación al Sistema.
- De oficio
La afiliación podrá efectuarse de oficio por las Direcciones Provinciales de la Tesorería General de la Seguridad Social o Administraciones de la misma cuando como consecuencia de la actuación de la Inspección de Trabajo y Seguridad Social, de los datos obrantes en las entidades gestoras o por cualquier otro procedimiento, se compruebe el incumplimiento de la misma.

Organismo

[Dirección Provincial de la Tesorería de la Seguridad Social o Administración](#) de la misma provincia en que esté domiciliada la empresa en donde presta servicios el trabajador por cuenta ajena o en la que radique el establecimiento del trabajador autónomo.

Plazo

Con anterioridad al inicio de la actividad laboral. En ningún caso, la afiliación se realizará antes de los sesenta días naturales anteriores al inicio de la prestación.

Documentación

- [Modelo TA.1](#)
- En los casos excepciones en que no hubiera podido preverse con antelación el inicio de la prestación de servicios, se podrá remitir la documentación por telegrama, fax o por cualquier otro medio electrónico. Si no se dispusiera del modelo oficial, se indicarán los siguientes datos relativos al trabajador: nombre y apellidos, DNI o NIE y la fecha y hora de la iniciación de la prestación de servicios; y los datos del empresario: nombre y apellidos o razón social, domicilio, el código de la cuenta de cotización y el régimen de la SS correspondiente a la misma.

Procedimiento electrónico

[Sede electrónica de la Seguridad Social](#) y/o [Sistema RED](#) (ambos requieren certificado digital)

Acceso al sistema RED:

- Es necesario disponer de un certificado digital.
- Se puede actuar en nombre propio o autorizar a un tercero (usuario con autorización para actuar en nombre de terceros):
 - Autorización para actuar en nombre propio: cuando únicamente se vayan a gestionar Cuentas de cotización (CCC) o Números de afiliación (NAF) cuyo NIF coincide con el NIF de la autorización, o
 - Asignar a un tercero el Código de Cuenta de Cotización cuando las operaciones a realizar se refieran a los trabajadores contratados, y/o asignar el número de afiliación para las operaciones a realizar que impliquen al propio empresario.

Tipo

Obligatorio para todos los empresarios que contraten trabajadores que no dispusieran ya de dicho número.

Empresario individual y Emprendedor de Responsabilidad Limitada: antes de iniciar la actividad económica, si no disponen de número de afiliación.

Observaciones

Sistema RED

Es un servicio que ofrece la TGSS a empresas, agrupaciones de empresas y profesionales, cuya misión es permitir el intercambio de información y documentos entre ambas entidades (TGSS y usuarios) a través de INTERNET.

Los ámbitos de actuación que abarca este servicio, son los siguientes:

- Cotización: presentación de documentos de las series TC2 (Relación nominal de trabajadores), tramitación de saldos acreedores, e ingreso de las cuotas mediante domiciliación en cuenta o pago electrónico.
- Afiliación: altas, bajas, variaciones de datos de trabajadores, así como consultas y petición de informes relativas a trabajadores y empresas.
- Tramitación de los partes de alta y baja médica de AT y EP, así como los partes de confirmación, al Instituto Nacional de la Seguridad Social tanto derivados de contingencias comunes como de contingencias profesionales.

[Acceso al sistema Red](#)

Alta de los trabajadores en el Régimen de la Seguridad Social

Descripción

Todo empresario que contrate a trabajadores deberá comunicar el alta en el Régimen de la Seguridad Social que corresponda.

Las altas son el acto administrativo por el que se constituye la relación jurídica con la Seguridad Social, el empresario y el trabajador se comprometen a realizar aportaciones económicas al sistema (obligación de cotizar) y genera derecho a recibir prestaciones (económicas y/o sanitarias) según la situación laboral del trabajador.

Forma de practicarse el alta:

- A instancia del empresario.
- A instancia del trabajador: cuando el empresario incumpla la obligación de comunicar el alta.
- De oficio: cuando la TGSS o al Administración de la SS compruebe el incumplimiento de comunicar el ingreso de trabajadores por parte de las empresas o, en su caso, de los trabajadores obligados a efectuarla.

Al realizar el alta del trabajador hay que encuadrarlo en un Régimen (ver "Inscripción de la empresa").

La obligación de cotizar nace desde el comienzo de la prestación del trabajo y no se interrumpe mientras dura la relación laboral entre el empresario y el trabajador.

Organismo

[Administración de la Tesorería General de la Seguridad Social](#) de la provincia en que esté domiciliada la empresa en que presta servicios el trabajador.

Plazo

Régimen General: se podrá realizar hasta 60 días naturales anteriores al inicio de la relación laboral.

Régimen Minería del Carbón: previo al inicio de la relación laboral.

Régimen Especial del Mar:

- Trabajadores por cuenta ajena: previo al inicio de la relación laboral hasta 60 días naturales antes.
- Trabajadores por cuenta propia: 30 días naturales.

Documentación

Modelos de solicitud

- Régimen General, Régimen Minería del Carbón y Régimen Especial del Mar: Modelo TA2/S.
- Sistema Especial Agrario: TA0163, TA0163 (Múltiple), TA 0163 (Simplificado), TA0163 JR.
- Sistema Especial Agrario Inactividad: TA 0161.

Con carácter general, la solicitud de alta contendrá los datos relativos al ejercicio de su actividad que faciliten una información completa a la Tesorería General de la Seguridad Social y en particular:

- Nombre o razón social del empresario que promueve el alta.
- Código de Cuenta de Cotización del empresario.
- Régimen de Seguridad Social.
- Apellidos y nombre del trabajador.
- Número de Seguridad Social del trabajador.
- DNI.
- Domicilio del trabajador.
- Fecha de inicio de la actividad.
- Grupo de cotización.
- Tipo de contrato y coeficiente de jornada en su caso.
- Ocupación (en los supuestos indicados en la [Disposición adicional cuarta de la ley 42/2006 de 28 de diciembre de 2006](#)).

Procedimiento electrónico

Sistema RED

Acceso al sistema RED:

- Es necesario disponer de un certificado digital.
- Se puede actuar en nombre propio o autorizar a un tercero (usuario con autorización para actuar en nombre de terceros):
 - Autorización para actuar en nombre propio: cuando únicamente se vayan a gestionar Cuentas de cotización (CCC) o Números de afiliación (NAF) cuyo NIF coincide con el NIF de la autorización,
 - Asignar a un tercero el Código de Cuenta de Cotización cuando las operaciones a realizar se

refieran a los trabajadores contratados, y/o asignar el número de afiliación para las operaciones a realizar que impliquen al propio empresario.

Tipo

Obligatorio.

Observaciones

Sistema RED

Es un servicio que ofrece la TGSS a empresas, agrupaciones de empresas y profesionales, cuya misión es permitir el intercambio de información y documentos entre ambas entidades (TGSS y usuarios) a través de INTERNET. Los ámbitos de actuación que abarca este servicio, son los siguientes:

- Cotización: presentación de documentos de las series TC2 (Relación nominal de trabajadores), tramitación de saldos acreedores, e ingreso de las cuotas mediante domiciliación en cuenta o pago electrónico.
- Afiliación: altas, bajas, variaciones de datos de trabajadores, así como consultas y petición de informes relativas a trabajadores y empresas.
- Tramitación de los partes de alta y baja médica de AT y EP, así como los partes de confirmación, al Instituto Nacional de la Seguridad Social tanto derivados de contingencias comunes como de contingencias profesionales.

[Acceso al sistema Red](#)

Alta de los contratos de trabajo

Descripción

Este trámite consiste en realizar la legalización o alta de los contratos de trabajo de los trabajadores por cuenta ajena.

Organismo

En el [Servicio Público de Empleo Estatal](#) (SEPE).

Plazo

Este es un trámite obligatorio que tiene que realizar la empresa en un plazo no superior a 10 días desde la firma del contrato.

Procedimiento electrónico

El SEPE pone a disposición de los empresario una web en la que es posible realizar dicha comunicación, [Contrat@](#).

Previamente el empresario o su representante (normalmente una gestoría) deberán ser autorizados por el servicio público de empleo autonómico.

Tipo

Obligatorio en el caso de contratación de trabajadores.

Comunicación de apertura del centro de trabajo

Descripción

Constituida la Sociedad o decidida por el empresario la iniciación de su actividad, se deberá proceder a la comunicación de apertura del centro de trabajo, a efectos del control de las condiciones de Seguridad y Salud Laboral.

Esta comunicación debe ser presentada cualquiera que sea la actividad de la empresa.

¿Qué es un "Centro de trabajo"? Cualquier área, edificada o no, en la que los trabajadores deban permanecer o a la que deban acceder por razón de su trabajo.

Datos que debe recoger la comunicación de apertura:

- a. Datos de la empresa:
 1. Nombre o razón social, domicilio, municipio, provincia, código postal, teléfono y dirección de correo electrónico.
 2. Identificación, documento nacional de identidad o código de identificación fiscal, y si se trata de extranjero, asilado o refugiado, pasaporte o documento sustitutivo.
 3. Expresión de si la empresa es de nueva creación o ya existente.
 4. Actividad económica.
 5. Entidad gestora o colaboradora de accidentes de trabajo y enfermedades profesionales.

- b. Datos del centro de trabajo:
 1. Nombre, domicilio, municipio, provincia, código postal y teléfono. Para la exacta localización del centro deberá concretarse su ubicación de forma clara y precisa.
 2. Número de inscripción en la seguridad social, clase de centro, causa que ha motivado la comunicación y fecha de comienzo de la actividad.
 3. Actividad económica.
 4. Número total de trabajadores de la empresa ocupados en el centro de trabajo, distribuidos por sexo.
 5. Superficie construida en metros cuadrados.
 6. Modalidad de la organización preventiva.

- c. Datos de producción y/o almacenamiento del centro de trabajo:
 1. Potencia instalada (kw o cv).
 2. Especificación de la maquinaria y aparatos instalados.
 3. Actividades, operaciones o agentes incluidos en el anexo I del [Real Decreto 39/1997, que aprueba el Reglamento de los Servicios de Prevención](#).

En las obras de construcción incluidas en el ámbito de aplicación del [Real Decreto 1627/1997, de 24 de octubre, por el que se establecen disposiciones mínimas de seguridad y de salud en las obras de construcción](#), la comunicación de apertura del centro de trabajo deberá ser previa al comienzo de los trabajos, deberá exponerse en la obra en lugar visible, se mantendrá permanentemente actualizada en el caso de que se produzcan cambios no identificados inicialmente y se efectuará únicamente por los empresarios que tengan la condición de contratistas conforme al indicado real decreto. A tal efecto el promotor deberá facilitar a los contratistas los datos que sean necesarios para el cumplimiento de dicha obligación. La comunicación contendrá los siguientes datos e informaciones:

1. Número de Inscripción en el Registro de Empresas Acreditadas según el Real Decreto 1109/2007, de 24 de agosto, que desarrolla la Ley 32/2006, de 18 de octubre, reguladora de la subcontratación en el sector de la construcción.
2. Número del expediente de la primera comunicación de apertura, en los supuestos de actualización de la misma.
3. Tipo de obra.
4. Dirección de la obra.
5. Fecha prevista para el comienzo de la obra.
6. Duración prevista de los trabajos en la obra.
7. Duración prevista de los trabajos en la obra del contratista.
8. Número máximo estimado de trabajadores en toda la obra.
9. Número previsto de subcontratistas y trabajadores autónomos en la obra dependientes del contratista.
10. Especificación de los trabajos del anexo II del Real Decreto 1627/1997, de 24 de octubre, que, en su caso, se vayan a realizar por el contratista.

11. Datos del promotor: Nombre/razón social, número del Documento de Identificación Fiscal, domicilio, localidad y código postal.
12. Datos del proyectista: Nombre y apellidos, número del Documento de Identificación Fiscal, domicilio, localidad y código postal.
13. Datos del coordinador de seguridad y salud en fase de elaboración del proyecto: Nombre y apellidos, número del Documento de Identificación Fiscal, domicilio, localidad y código postal.
14. Datos del coordinador de seguridad y salud en fase de ejecución de la obra: Nombre y apellidos, número del Documento de Identificación Fiscal, domicilio, localidad y código postal.

Prevención de Riesgos Laborales:

El empresario desarrollará una acción permanente de seguimiento de la actividad preventiva con el fin de perfeccionar de manera continua las actividades de identificación, evaluación y control de los riesgos que no se hayan podido evitar y los niveles de protección existentes y dispondrá lo necesario para la adaptación de las medidas de prevención a las modificaciones que puedan experimentar las circunstancias que incidan en la realización del trabajo.

Se tiene que comprometer a la implantación y aplicación de un **plan de prevención** de riesgos laborales.

En las empresas de hasta diez trabajadores, el empresario podrá asumir personalmente las funciones señaladas anteriormente, siempre que desarrolle de forma habitual su actividad en el centro de trabajo y tenga la capacidad necesaria, en función de los riesgos a que estén expuestos los trabajadores y la peligrosidad de las actividades. La misma posibilidad se reconoce al empresario que, cumpliendo tales requisitos, ocupe hasta 25 trabajadores, siempre y cuando la empresa disponga de un único centro de trabajo.

Para el resto de las empresas:

- Los empresarios deberán constituir un servicio de prevención propio cuando concurren algunos de los siguientes supuestos:
 - que se trate de empresas con más de 500 trabajadores.
 - para empresas entre 250 y 500 trabajadores, que desarrollen alguna de las actividades consideradas de riesgo especial (por ejemplo: trabajo con explosivos, agentes tóxicos, productos químicos de alto riesgo, trabajos de minería, trabajos de inmersión bajo el agua, construcción naval, etc.) ([ver Anexo I del Reglamento](#)).
- Servicios de prevención mancomunados ([más información](#)).
- Servicios de prevención ajenos.

El Plan debe reflejarse en un **documento** que se conservará a disposición de la autoridad laboral, de las autoridades sanitarias y de los representantes de los trabajadores, e incluirá, con la amplitud adecuada a la dimensión y características de la empresa, los siguientes elementos: La identificación de la empresa, de su actividad productiva, el número y características de los centros de trabajo y el número de trabajadores y sus características con relevancia en la prevención de riesgos laborales, la estructura organizativa de la empresa, la organización de la producción, la organización de la prevención en la empresa, y la política, los objetivos y metas que en materia preventiva pretende alcanzar la empresa.

Las empresas de hasta 50 trabajadores que no desarrollen actividades recogidas en el [Anexo I del Reglamento](#) podrán reflejar en un único documento el plan de prevención de riesgos laborales, la evaluación de riesgos y la planificación de la actividad preventiva, siendo este documento de extensión reducida y fácil comprensión, plenamente adaptado a la actividad y tamaño de la empresa y con las medidas operativas pertinentes para realizar la integración de la prevención en la actividad de la empresa. A estos efectos, el Instituto Nacional de Seguridad e Higiene en el Trabajo ha elaborado una Guía técnica sobre "Simplificación documental", accesible en el siguiente enlace: www.insht.es.

Para las empresas con menos de 10 trabajadores: el Ministerio de Empleo y Seguridad Social ha desarrollado [Prevencion10.es](#) que es un servicio público gratuito de asesoramiento en materia de prevención de riesgos laborales para microempresas y trabajadores autónomos.

Los trabajadores autónomos "sin trabajadores" a su cargo no tienen la necesidad de realizar un plan de riesgos laborales, salvo que se vean afectados por la normativa sobre coordinación de Actividades empresariales. En este caso tienen que aportar información sobre los riesgos que sus actividades o equipos suponen para los trabajadores de las otras empresas con las que colaboren ([más información](#)).

Organismo

Consejerías de Trabajo de las Comunidades Autónomas.

Plazo

La comunicación se efectuará previamente o dentro de los treinta días siguientes a la apertura de un centro de trabajo o reanudación de la actividad después de efectuar alteraciones, ampliaciones o transformaciones de importancia.

En obras de construcción, la comunicación de apertura será previa al comienzo de los trabajos.

Documentación

1. Formulario oficial que se facilita en la Dirección Provincial del Ministerio de Empleo y Seguridad Social o en la Consejería correspondiente.
2. El Plan de Prevención de Riesgos Laborales o en su caso el proyecto del mismo se podrá aportar fotocopia del concierto para la prevención de riesgos firmado por la empresa interesada y el servicio de prevención o certificado del Servicio de Prevención sobre la realización del mismo.
3. Proyecto Técnico y memoria descriptiva de la actividad, para aquellas empresas con actividades calificadas de molestas, insalubres y peligrosas ([Ley 34/2007, de 15 de noviembre, de calidad del aire y protección de la atmósfera](#) y en las comunidades autónomas donde no esté derogado [Reglamento de Actividades Molestas, Insalubres, Nocivas y Peligrosas](#)).

Tipo

La comunicación de apertura del centro de trabajo debe ser presentada cualquiera que sea la actividad de la empresa, con independencia de las comunicaciones que deban efectuarse o de las autorizaciones que deban otorgarse por otros organismos.

Observaciones

La Declaración de Apertura debe efectuarse por el representante legal de la Sociedad o empresario individual.

El Gobierno o, en su caso, los órganos de gobierno de las Comunidades Autónomas con competencias en la materia, cuando concurren circunstancias de excepcional gravedad en las infracciones en materia de seguridad y salud en el trabajo, podrán acordar la suspensión de las actividades laborales por un tiempo determinado o, en caso extremo, el cierre del centro de trabajo correspondiente, sin perjuicio, en todo caso, del pago del salario o de las indemnizaciones que procedan y de las medidas que puedan arbitrarse para su garantía.

Obtención del calendario laboral

Descripción

Las empresas deben exponer en cada centro de trabajo, en lugar visible, el calendario laboral.

Dicho calendario contendrá el horario de trabajo de la empresa y la distribución anual de los días de trabajo, festivos, descansos semanales y entre jornadas, y otros días inhábiles, teniendo en cuenta la jornada máxima legal o, en su caso, la pactada por convenio colectivo o entre partes.

Se confeccionará conforme a la regulación oficial que, en cumplimiento de lo establecido en los artículos 34 a 38 del Real Decreto Legislativo 1/1995, publica anualmente la Dirección General de Trabajo del Ministerio de Trabajo y Asuntos Sociales de los días inhábiles a efectos laborales, retribuidos y no recuperables y los establecidos por cada Comunidad Autónoma y por los Ayuntamientos correspondientes, siendo catorce días la totalidad de estos.

Organismo

Servicios Territoriales de la Tesorería General de la Seguridad Social. También en la [página web de la Seguridad Social](#).

Plazo

Cada año se elaborará y expondrá el calendario laboral correspondiente a ese ejercicio.

Tipo

Obligatorio.

TRÁMITES COMPLEMENTARIOS

Registro de signos distintivos

Descripción

Tener registrada una denominación social en el Registro Mercantil no supone que el nombre esté protegido jurídicamente como marca, debido a que son dos registros independientes.

Si desea tener protección jurídica de su marca o nombre comercial, es necesario registrarla en la Oficina Española de Patentes y Marcas.

¿Qué es una Marca?

- Una Marca es un título que concede el derecho exclusivo a la utilización de un signo para la identificación de un producto o un servicio en el mercado.
- Pueden ser Marcas las palabras o combinaciones de palabras, imágenes, figuras, símbolos, gráficos, letras, cifras, formas tridimensionales (envoltorios, envases, formas del producto o su representación).

¿Qué es un Nombre Comercial?

- Un Nombre Comercial es un título que concede el derecho exclusivo a la utilización de cualquier signo o denominación como identificador de una empresa en el tráfico mercantil. Los nombres comerciales, como títulos de propiedad industrial, son independientes de los nombres de las sociedades inscritos en los Registros Mercantiles.

Duración de la protección

La duración de la protección conferida por los Signos Distintivos (Marcas o Nombres Comerciales) es de diez años a partir de la fecha del depósito de la solicitud y pueden ser renovados indefinidamente. Para el mantenimiento en vigor de los Signos Distintivos es preciso el pago de tasas (las marcas en procedimiento transitorio tienen un régimen diferente que es preciso consultar).

Organismo

[Oficina Española de Patentes y Marcas](#) (OEPM)

Paseo de la Castellana, 75
28046 Madrid

Plazo

A instancia del interesado.

Documentación

- [Instancia](#)
 - En el caso de las marcas que contengan elementos gráficos se adherirá o imprimirá una reproducción de la misma. Si la marca es tridimensional la reproducción podrá ser gráfica o fotográfica.
- [Pago de las tasas de solicitud](#)

Procedimiento electrónico

Los trámites de solicitud de Marca o Nombre Comercial se pueden realizar también:


- por medio de la sede electrónica de la OEPM: <https://sede.oepm.gob.es/eSede/es/index.html>
- a través de CIRCE, siendo la solicitud de reserva de Marca o Nombre Comercial uno de los pasos que el sistema puede iniciar a instancia del empresario.

Tipo

Opcional.

TRÁMITES DE CARÁCTER ESPECÍFICO

Tipo de actividad	Trámite	Lugar
Bares, cafeterías, restaurantes y establecimientos hoteleros	Autorización de apertura	Dirección General de Turismo de las Comunidades Autónomas
Agencias de viaje	Solicitud del título de licencia	Dirección General de Turismo de las Comunidades Autónomas
Sociedades de inversión mobiliaria de capital fijo y capital variable	Autorización de constitución	Dirección General del Tesoro y Política Financiera (Ministerio de Economía y Empresa)
Actividades industriales, talleres de reparación, almacenes de sustancias tóxicas o peligrosas, empresas de fabricación de cualquier producto	Registro Industrial	Dirección General de Industria, Energía y Minas de las Comunidades Autónomas
Empresas de seguridad	Registro	Secretaría de Estado de Seguridad (Ministerio del Interior)
Industrias y establecimientos alimentarios (No detallistas, supermercados o hipermercados)	Registro	Servicio Regional de la Salud
Empresas de material de juego (todas)	Registro	Dirección General de Ordenación del Juego (Ministerio de Hacienda)
Actividades de la construcción, instalaciones y/o reparaciones eléctricas, sector madera y corcho y actividades de ingeniería y consulta	Documentación de calificación empresarial	Dirección General de Industria, Energía y Minas de las Comunidades Autónomas
Personas físicas que se dediquen a instalaciones eléctricas, de gas, climatización y de aparatos de presión	Carnet o certificado	Dirección General de Industria, Energía y Minas de las Comunidades Autónomas



GOBIERNO
DE ESPAÑA

MINISTERIO
DE ECONOMÍA, INDUSTRIA
Y COMPETITIVIDAD

SECRETARÍA GENERAL
DE INDUSTRIA
Y DE LA PEQUEÑA
Y MEDIANA EMPRESA

DIRECCIÓN GENERAL
DE INDUSTRIA
Y DE LA PEQUEÑA
Y MEDIANA EMPRESA