

CONSORCIO PARA PROMOCION DE LA  
MUSICA

CUENTAS ANUALES EJERCICIO  
2015

---

<b>BALANCE.....</b>	<b>5</b>
<b>CUENTA DEL RESULTADO ECONÓMICO PATRIMONIAL.....</b>	<b>9</b>
<b>ESTADO DE CAMBIOS EN EL PATRIMONIO NETO .....</b>	<b>11</b>
<b>1. Estado total de cambios en el patrimonio neto.....</b>	<b>11</b>
<b>2. Estado de ingresos y gastos reconocidos.....</b>	<b>13</b>
<b>3. Estado de operaciones con la entidad o entidades propietarias .....</b>	<b>15</b>
a) Operaciones patrimoniales con la entidad o entidades propietarias.....	15
b) Otras operaciones con la entidad o entidades propietarias .....	17
<b>ESTADO DE FLUJOS DE EFECTIVO .....</b>	<b>19</b>
<b>ESTADO DE LIQUIDACIÓN DEL PRESUPUESTO.....</b>	<b>21</b>
<b>MEMORIA.....</b>	<b>192</b>
<b>1. Organización y actividad .....</b>	<b>193</b>
Creación de la entidad .....	193
Actividad principal, su régimen jurídico, económico financiero y de contratación.....	193
Principales fuentes de financiación de la entidad .....	194
Consideración fiscal del Consorcio a efectos del Impuesto de Sociedades y, en su caso, operaciones sujetas a IVA y el porcentaje de prorrata aplicable .....	195
Estructura organizativa básica, en sus niveles político y administrativo .....	195
Número medio de empleados durante el ejercicio y a 31 de diciembre, tanto funcionarios como personal laboral, distinguiendo por categorías y sexos es: .....	198
Entidades propietarias.....	200
Entidades del grupo, multigrupo y asociadas .....	200
Organismos y entidades dependientes o participadas. ....	200
<b>2. Gestión indirecta de servicios públicos, convenios y otras formas de colaboración .....</b>	<b>201</b>
<b>3. Bases de presentación de las cuentas .....</b>	<b>203</b>
<b>4. Normas de reconocimiento y valoración.....</b>	<b>204</b>
1. Inmovilizado material .....	204
2. Patrimonio público del suelo .....	206
3. Inversiones inmobiliarias .....	206
4. Inmovilizado intangible .....	206
5. Arrendamientos.....	207
6. Permutas .....	207
7. Activos y pasivos financieros .....	208
8. Coberturas contables.....	209
9. Existencias .....	209
10. Activos construidos o adquiridos para otras entidades .....	209
11. Transacciones en moneda extranjera .....	209
12. Ingresos y gastos.....	209
13. Provisiones y contingencias .....	210
14. Transferencias y subvenciones .....	211
15. Actividades conjuntas .....	212

16.	Activos en estado de venta.....	212
<b>5.</b>	<b>Inmovilizado material .....</b>	<b>213</b>
<b>6.</b>	<b>Patrimonio público del suelo .....</b>	<b>216</b>
<b>7.</b>	<b>Inversiones inmobiliarias .....</b>	<b>216</b>
<b>8.</b>	<b>Inmovilizado intangible.....</b>	<b>216</b>
<b>9.</b>	<b>Arrendamientos financieros y otras operaciones de naturaleza similar .....</b>	<b>218</b>
<b>10.</b>	<b>Activos financieros.....</b>	<b>218</b>
1.	Información relacionada con el balance .....	218
2.	Información relacionada con la cuenta del resultado económico-patrimonial.....	220
3.	Información sobre los riesgos de tipo de cambio y de tipo de interés .....	220
4.	Otra información .....	220
<b>11.</b>	<b>Pasivos financieros.....</b>	<b>220</b>
1.	Situación y movimientos de las deudas .....	220
2.	Líneas de crédito.....	223
3.	Información sobre los riesgos de tipo de cambio y de tipo de interés .....	223
4.	Avales y otras garantías concedidas .....	223
5.	Otra información .....	223
<b>12.</b>	<b>Coberturas contables.....</b>	<b>223</b>
<b>13.</b>	<b>Activos construidos o adquiridos para otras entidades y otras existencias .....</b>	<b>223</b>
<b>14.</b>	<b>Moneda extranjera .....</b>	<b>223</b>
<b>15.</b>	<b>Transferencias, subvenciones y otros ingresos y gastos .....</b>	<b>223</b>
1.	Transferencias y subvenciones recibidas.....	223
2.	Transferencias y subvenciones concedidas.....	224
<b>16.</b>	<b>Provisiones y contingencias.....</b>	<b>225</b>
<b>17.</b>	<b>Información sobre medio ambiente .....</b>	<b>225</b>
<b>18.</b>	<b>Activos en estado de venta .....</b>	<b>225</b>
<b>19.</b>	<b>Presentación por actividades de la cuenta del resultado económico patrimonial .....</b>	<b>225</b>
<b>20.</b>	<b>Operaciones por administración de recursos por cuenta de otros entes públicos .....</b>	<b>227</b>
<b>21.</b>	<b>Operaciones no presupuestarias de tesorería.....</b>	<b>227</b>
1.	Estado de deudores no presupuestarios .....	227
2.	Estado de acreedores no presupuestarios.....	230
3.	Estado de partidas pendientes de aplicación.....	233
<b>22.</b>	<b>Contratación administrativa. Procedimientos de adjudicación .....</b>	<b>233</b>
<b>23.</b>	<b>Valores recibidos en depósito .....</b>	<b>233</b>
<b>24.</b>	<b>Información presupuestaria .....</b>	<b>234</b>
24.1.	Ejercicio corriente .....	234
1)	Presupuesto de gastos .....	234

a)	Modificaciones de crédito.....	234
b)	Remanentes de crédito.....	260
c)	Acreeedores por operaciones pendientes de aplicar a Presupuesto .....	268
2)	Presupuesto de ingresos.....	271
a)	Proceso de gestión .....	271
a.1.)	Derechos Anulados .....	271
a.2.)	Derechos Cancelados .....	281
a.3.)	Recaudación neta .....	281
b)	Devoluciones de ingresos .....	296
c)	Compromisos de ingreso .....	303
24.2.	Ejercicios cerrados.....	303
1)	Presupuesto de gastos. Obligaciones de presupuestos cerrados .....	303
2)	Derechos a cobrar de presupuestos cerrados .....	322
a)	Derechos pendientes de cobro totales .....	322
b)	Derechos anulados .....	333
c)	Derechos cancelados.....	333
3)	Variación de resultados presupuestarios de ejercicios anteriores .....	333
24.3.	Ejercicios posteriores.....	333
1)	Compromisos de gasto con cargo a presupuestos de ejercicios posteriores .....	333
2)	Compromisos de ingreso con cargo a presupuestos de ejercicios posteriores .....	333
24.4.	Ejecución de proyectos de gasto.....	333
1)	Resumen de ejecución .....	334
2)	Anualidades pendientes .....	336
24.5.	Gastos con financiación afectada.....	336
24.6.	Remanente de Tesorería .....	338
<b>25.</b>	<b>Indicadores financieros, patrimoniales y presupuestarios .....</b>	<b>340</b>
1)	Indicadores financieros y patrimoniales .....	340
2)	Indicadores presupuestarios.....	340
<b>26.</b>	<b>Información sobre el coste de las actividades.....</b>	<b>341</b>
<b>27.</b>	<b>Indicadores de gestión .....</b>	<b>341</b>
<b>28.</b>	<b>Hechos posteriores al cierre.....</b>	<b>341</b>
<b>29.</b>	<b>Aspectos derivados de la transición a las nuevas normas contables .....</b>	<b>343</b>
1)	Estado de conciliación.....	343
2)	El balance, la cuenta de resultado económico-patrimonial y el Remanente de Tesorería incluidos en las cuentas del ejercicio 2014 .....	359
3)	Ajustes a la apertura por aplicación ICAL 2013.....	365

## BALANCE

### BALANCE DE SITUACIÓN a 31/12/2015

	Ejercicio 2015	Ejercicio 2014
<b>ACTIVO</b>		
<b>A) ACTIVO NO CORRIENTE</b>	<b>455.054,21</b>	
<b>I. Inmovilizado intangible</b>	<b>3.582,11</b>	
203 Propiedad industrial e intelectual	83.021,52	
2803 Amortización acumulada de propiedad industrial e intelectual	-83.021,52	
<b>3. Aplicaciones informáticas</b>	<b>3.582,11</b>	
206 Aplicaciones informáticas	28.619,32	
2806 Amortización acumulada de aplicaciones informáticas	-25.037,21	
209 Otro inmovilizado intangible	19.745,58	
2809 Amortización acumulada de otro inmovilizado intangible	-19.745,58	
<b>II. Inmovilizado material</b>	<b>451.472,10</b>	
<b>5. Otro inmovilizado material</b>	<b>451.472,10</b>	
214 Maquinaria y utillaje	985.752,06	
216 Mobiliario	408.224,91	
217 Equipos para procesos de información	174.958,64	
218 Elementos de transporte	38.971,67	
219 Otro inmovilizado material	1.110.687,48	
2814 Amortización acumulada de maquinaria y utillaje	-781.315,54	
2816 Amortización acumulada de mobiliario	-354.300,31	
2817 Amortización acumulada de equipos para procesos de información	-148.998,26	
2818 Amortización acumulada de elementos de transporte	-34.699,00	
2819 Amortización acumulada de otro inmovilizado material	-947.809,55	
<b>B) ACTIVO CORRIENTE</b>	<b>934.297,53</b>	
<b>III. Deudores y otras cuentas a cobrar a corto plazo</b>	<b>406.120,33</b>	
<b>1. Deudores por operaciones de gestión</b>	<b>370.295,48</b>	
4300 Operaciones de gestión	341.795,48	
4310 Operaciones de gestión-Ptos cerrados	83.318,22	
4900 DETERIORO POR INSOLVENCIAS OPER.GESTION	-54.818,22	
<b>2. Otras cuentas a cobrar</b>	<b>31.714,29</b>	
440 Deudores por IVA repercutido	24.602,82	
449 Otros deudores no presupuestarios	7.111,47	
<b>3. Administraciones públicas</b>	<b>4.110,56</b>	
470 Hacienda Pública, deudor por diversos conceptos	4.110,56	
<b>V. Inversiones financieras a corto plazo</b>	<b>34.909,15</b>	
<b>2. Créditos y valores representativos de deuda</b>	<b>32.319,00</b>	
4303 Otras inversiones financieras	32.319,00	
<b>4. Otras inversiones financieras</b>	<b>2.590,15</b>	

## BALANCE DE SITUACIÓN a 31/12/2015

		Ejercicio 2015	Ejercicio 2014
565	Fianzas constituidas a corto plazo	2.590,15	
<b>VI. Ajustes por periodificación</b>		<b>3.478,92</b>	
480	Gastos anticipados	3.478,92	
<b>VII. Efectivo y otros activos líquidos equivalentes</b>		<b>489.789,13</b>	
<b>2. Tesorería</b>		<b>489.789,13</b>	
570	Caja operativa	450,00	
571	Bancos e instituciones de crédito. Cuentas operativas	489.339,13	
	<b>TOTAL ACTIVO A + B</b>	<b>1.389.351,74</b>	

## BALANCE DE SITUACIÓN a 31/12/2015

Ejercicio 2015

Ejercicio 2014

### PATRIMONIO NETO Y PASIVO

<b>A) PATRIMONIO NETO</b>		<b>-131.564,68</b>
<b>I. Patrimonio</b>		<b>2.341.334,45</b>
100	Patrimonio	2.341.334,45
<b>II. Patrimonio generado</b>		<b>-2.472.899,13</b>
<b>1. Resultados de ejercicios anteriores</b>		<b>-837.424,24</b>
120	Resultados de ejercicios anteriores	-837.424,24
<b>2. Resultado del ejercicio</b>		<b>-1.635.474,89</b>
129	Resultado del ejercicio	-1.635.474,89
<b>B) PASIVO NO CORRIENTE</b>		<b>2.530,00</b>
<b>II. Deudas a largo plazo</b>		<b>2.530,00</b>
<b>4. Otras deudas</b>		<b>2.530,00</b>
180	Fianzas recibidas a largo plazo	2.530,00
<b>C) PASIVO CORRIENTE</b>		<b>1.518.386,42</b>
<b>I. Provisiones a corto plazo</b>		<b>75.419,69</b>
58	PROVISIONES A CORTO PLAZO.	75.419,69
<b>II. Deudas a corto plazo</b>		<b>12.774,17</b>
<b>4. Otras deudas</b>		<b>12.774,17</b>
4003	Otras deudas	1.965,39
4133	Otras deudas	4.196,48
560	Fianzas recibidas a corto plazo	6.612,30
<b>IV. Acreedores y otras cuentas a pagar a corto plazo</b>		<b>1.152.266,24</b>
<b>1. Acreedores por operaciones de gestión</b>		<b>928.163,51</b>
4000	Operaciones de gestión	886.289,20
4010	Operaciones de gestión	6.231,44
4130	Operaciones de gestión.	35.642,87
<b>2. Otras cuentas a pagar</b>		<b>20.606,37</b>
410	Acreedores por IVA soportado	15.523,80
419	Otros acreedores no presupuestarios	5.082,57
<b>3. Administraciones públicas</b>		<b>203.496,36</b>
475	Hacienda Pública, acreedor por diversos conceptos	179.550,53
476	Organismos de Previsión Social, acreedores	23.945,83
<b>V. Ajustes por periodificación a corto plazo</b>		<b>277.926,32</b>
485	Ingresos anticipados a corto plazo	277.926,32
<b>TOTAL PATRIMONIO NETO Y PASIVO (A+B+C)</b>		<b>1.389.351,74</b>

NOTA. Se detectó un error en la cuenta utilizada para trasladar a la contabilidad del ejercicio 2015 el saldo de la Cuenta 100. Patrimonio reflejado en el cierre de la contabilidad del ejercicio 2014. La cuenta utilizada debería haber sido la Cuenta 101. Patrimonio recibido según las cuentas del nuevo PGCP adaptado a la Administración local.

(Véase Punto 29 de la Memoria)



## CUENTA DEL RESULTADO ECONÓMICO PATRIMONIAL

### CUENTA DEL RESULTADO ECONOMICO - PATRIMONIAL a 31/12/2015

	Exercici 2015	Exercici 2014
<b>1. Ingresos tributarios y urbanísticos</b>	<b>172.804,85</b>	
<b>b) Tasas</b>	<b>172.804,85</b>	
740 Tasas por prestación de servicios o realización de actividades	172.804,85	
<b>2. Transferencias y subvenciones recibidas</b>	<b>7.079.663,95</b>	
<b>a) Del ejercicio</b>	<b>7.079.663,95</b>	
<b>a.1) Subvenciones recibidas para financiar gastos del ejercicio</b>	<b>2.015.797,94</b>	
751 Subvenciones para gastos no financieros del ejercicio.	2.015.797,94	
<b>a.2) Transferencias</b>	<b>5.063.866,01</b>	
750 Transferencias	5.063.866,01	
<b>3. Ventas y prestaciones de servicios</b>	<b>1.031.278,07</b>	
<b>a) Ventas</b>	<b>648,78</b>	
701 Ventas de productos terminados	648,78	
<b>b) Prestación de servicios</b>	<b>1.030.629,29</b>	
741 Precios públicos por prestación de servicios o realización de actividades	1.030.629,29	
<b>6. Otros ingresos de gestión ordinaria</b>	<b>107.080,75</b>	
777 Otros ingresos	107.080,75	
<b>A) TOTAL INGRESOS DE GESTIÓN ORDINARIA (1+2+3+4+5+6+7)</b>	<b>8.390.827,62</b>	
<b>8. Gastos de personal</b>	<b>-7.062.107,38</b>	
<b>a) Sueldos, salarios y asimilados</b>	<b>-5.516.718,03</b>	
640 Sueldos y salarios	-5.516.718,03	
<b>b) Cargas Sociales</b>	<b>-1.545.389,35</b>	
642 Cotizaciones sociales a cargo del empleador	-1.535.615,10	
644 Otros gastos sociales	-9.774,25	
<b>9. Transferencias y subvenciones concedidas</b>	<b>-10.000,00</b>	
65 TRANSFERENCIAS Y SUBVENCIONES	-10.000,00	
<b>11. Otros gastos de gestión ordinaria</b>	<b>-2.790.863,07</b>	
<b>a) Suministros y servicios exteriores</b>	<b>-2.789.126,19</b>	
62 SERVICIOS EXTERIORES	-2.789.126,19	
<b>b) Tributos</b>	<b>-1.736,88</b>	
63 TRIBUTOS	-1.736,88	
<b>12. Amortización del inmovilizado</b>	<b>-125.089,65</b>	
68 DOTACIONES PARA AMORTIZACIONES.	-125.089,65	
<b>B) TOTAL GASTOS DE GESTIÓN ORDINARIA (8+9+10+11+12)</b>	<b>-9.988.060,10</b>	
<b>I. Resultado (ahorro o desahorro) de la gestión ordinaria(A+B)</b>	<b>-1.597.232,48</b>	
<b>14. Otras partidas no ordinarias</b>	<b>-28,79</b>	
<b>a) Ingresos</b>	<b>163,21</b>	

## CUENTA DEL RESULTADO ECONOMICO - PATRIMONIAL a 31/12/2015

	Ejercici 2015	Ejercici 2014
775 Reintegros	163,21	
<b>b) Gastos</b>	<b>-192,00</b>	
678 Gastos excepcionales.	-192,00	
<b>II. Resultado de las operaciones no financieras (I +13+14)</b>	<b>-1.597.261,27</b>	
<b>15. Ingresos financieros</b>	<b>1.415,51</b>	
<b>b) De valores representativos de deuda, de créditos y de otras inversiones financieras</b>	<b>1.415,51</b>	
<b>b.2) Otros</b>	<b>1.415,51</b>	
769 Otros ingresos financieros.	1.415,51	
<b>16. Gastos financieros</b>	<b>-14.159,38</b>	
<b>b) Otros</b>	<b>-14.159,38</b>	
669 Otros gastos financieros	-14.159,38	
<b>20. Deterioro de valor, bajas y enajenaciones de activos y pasivos financieros</b>	<b>-25.469,75</b>	
<b>a) De entidades del grupo, multigrupo y asociadas</b>	<b>-25.469,75</b>	
6980 GASTOS POR CREDITOS DE DUDOSO COBRO	-54.818,22	
7980 SALDO PROVISION PARA INSOLVENCIAS	29.348,47	
<b>III. Resultado de las operaciones financieras (15+16+17+18+19+20+21)</b>	<b>-38.213,62</b>	
<b>IV. Resultado (ahorro o desahorro) neto del ejercicio (II + III)</b>	<b>-1.635.474,89</b>	

NOTA. Se detectó un error en los siguientes saldos de la Cuenta del Resultado Económico-Patrimonial relativo a los Ingresos del Ejercicio 2015.

Las cuentas 750 y 751 figuran en el Ejercicio 2015 por los siguientes importes:

750 TRANSFERENCIAS	5.063.866,01
751 SUBVENCIONES PARA GASTOS NO FINANCIEROS DEL EJERCICIO	2.015.797,94
Los importes correctos serían:	
750 TRANSFERENCIAS	5.131.866,01 (5.063.866,01 + 68.000)
751 SUBVENCIONES PARA GASTOS NO FINANCIEROS DEL EJERCICIO	1.947.797,94 (2.015.797,94 – 68.000)

(Véase el Punto 15.1.a de la Memoria)

## **ESTADO DE CAMBIOS EN EL PATRIMONIO NETO**

### **1. Estado total de cambios en el patrimonio neto**

---

## ESTADO TOTAL DE CAMBIOS EN EL PATRIMONIO NETO

NOTAS EN MEMORIA	I.Patrimonio	II.Patrimonio generado	III.Ajustes por cambios de valor	IV.Subvenciones recibidas	TOTAL
<b>PATRIMONIO NETO AL FINAL DEL EJERCICIO ANTERIOR</b>	<b>2.341.334,45</b>	<b>-837.424,24</b>	<b>0,00</b>	<b>0,00</b>	<b>1.503.910,21</b>
<b>AJUSTES POR CAMBIOS DE CRITERIOS CONTABLES Y CORRECCIÓN DE ERRORES</b>		<b>0,00</b>			<b>0,00</b>
<b>PATRIMONIO NETO INICIAL AJUSTADO DEL EJERCICIO ACTUAL</b>	<b>2.341.334,45</b>	<b>-837.424,24</b>	<b>0,00</b>	<b>0,00</b>	<b>1.503.910,21</b>
<b>VARIACIONES DEL PATRIMONIO NETO EJERCICIO ACTUAL</b>	<b>0,00</b>	<b>-1.635.474,89</b>	<b>0,00</b>	<b>0,00</b>	<b>-1.635.474,89</b>
1. Ingresos y gastos reconocidos en el ejercicio		-1.635.474,89	0,00	0,00	-1.635.474,89
2. Operaciones patrimoniales con la entidad o entidades propietarias	0,00				0,00
3. Otras variaciones del patrimonio neto					
<b>PATRIMONIO NETO AL FINAL DEL EJERCICIO ACTUAL</b>	<b>2.341.334,45</b>	<b>-2.472.899,13</b>	<b>0,00</b>	<b>0,00</b>	<b>-131.564,68</b>

## **2. Estado de ingresos y gastos reconocidos**

---

## ESTADO DE INGRESOS Y GASTOS RECONOCIDOS

	Notas en memoria	2015	2014
<b>I.Resultado económico patrimonial</b>		<b>-1.635.474,89</b>	
<b>II.Ingresos y gastos reconocidos directamente en el patrimonio neto:</b>			
1.Inmovilizado no financiero		0,00	
1.1.Ingresos		0,00	
1.2.Gastos		0,00	
2.Activos y pasivos financieros		0,00	
2.1.Ingresos		0,00	
2.2.Gastos		0,00	
3.Coberturas contables		0,00	
3.1.Ingresos		0,00	
3.2.Gastos		0,00	
4.Subvenciones recibidas		0,00	
Total (1+2+3+4)		0,00	
<b>III.Tranferencias a la cuenta del resultado económico patrimonial o al valor inicial de la partida cubierta:</b>			
1.Inmovilizado no financiero		0,00	
2.Activos y pasivos financieros		0,00	
3.Coberturas contables		0,00	
3.1.Importes transferidos a al cuenta del resultado económico patrimonial		0,00	
3.2.Importes transferidos al valor inicial de la partida cubierta		0,00	
4.Subvenciones recibidas		0,00	
Total (1+2+3+4)		0,00	
<b>IV.TOTAL Ingresos y gastos reconocidos (I+II+III)</b>		<b>-1.635.474,89</b>	

### **3. Estado de operaciones con la entidad o entidades propietarias**

---

#### **a) Operaciones patrimoniales con la entidad o entidades propietarias**

## OPERACIONES PATRIMONIALES CON LA/S ENTIDAD/ES PROPIETARIA/S

	Notas en memoria	2015	2014
1. Aportación patrimonial dineraria		0,00	
2. Aportación de bienes y derechos		0,00	
3. Asunción y condonación de pasivos financieros		0,00	
4. Otras aportaciones de la entidad o entidades propietarias		0,00	
5. (-)Devolución de bienes y derechos		0,00	
6. (-)Otras devoluciones a la entidad o entidades propietarias		0,00	
<b>TOTAL</b>		<b>0,00</b>	



**b) Otras operaciones con la entidad o entidades propietarias**

## OTRAS OPERACIONES CON LA/S ENTIDAD/ES PROPIETARIA/S

	Notas en memoria	2015	2014
<b>I. Ingresos y gastos reconocidos directamente en la cuenta del resultado económico patrimonial (1+2+3)</b>		<b>4.951.711,98</b>	
1. Transferencias y subvenciones		4.949.797,15	
1.1. Ingresos		4.949.797,15	
1.2. Gastos		0,00	
2. Prestación de servicios y venta de bienes		2.161,16	
2.1. Ingresos		2.161,16	
2.2. Gastos		0,00	
3. Otros		-246,33	
3.1. Ingresos		0,00	
3.2. Gastos		-246,33	
<b>II. Ingresos y gastos reconocidos directamente en el patrimonio neto (1+2)</b>		<b>0,00</b>	
1. Subvenciones recibidas		0,00	
2. Otros		0,00	
<b>TOTAL (I + II)</b>		<b>4.951.711,98</b>	

## ESTADO DE FLUJOS DE EFECTIVO

### FLUJOS DE EFECTIVO a 31/12/2015

	Notas en la memoria	Ejercicio 2015	Ejercicio 2014
<b>I.FLUJOS DE EFECTIVO DE LAS ACTIVIDADES DE GESTION</b>			
<b>A) Cobros</b>		<b>8.745.762,28</b>	<b>0,00</b>
1.Ingresos tributarios y urbanísticos		0,00	
2.Transferencias y subvenciones recibidas		7.358.611,90	
3.Ventas y prestaciones de servicios		1.291.297,98	
4.Gestión de recursos recaudados por cuenta de otros entes		0,00	
5.Intereses y dividendos cobrados		1.412,02	
6.Otros cobros		94.440,38	
<b>B) Pagos</b>		<b>8.991.210,08</b>	<b>0,00</b>
7.Gastos de personal		5.500.032,38	
8.Transferencias y subvenciones concedidas		9.900,00	
9.Aprovisionamientos		0,00	
10.Otros gastos de gestión		2.228.068,71	
11.Gestión de recursos recaudados por cuenta de otros entes		0,00	
12.Intereses pagados		764,54	
13.Otros pagos		1.252.444,45	
Flujos netos de efectivo de las actividades de gestión (+A-B)		-245.447,80	
<b>II.FLUJOS DE EFECTIVO DE LAS ACTIVIDADES DE INVERSION</b>			
<b>C) Cobros</b>		<b>35.012,25</b>	<b>0,00</b>
1.Venta de inversiones reales		0,00	
2.Venta de activos financieros		35.012,25	
3.Unidad de actividad		0,00	
4.Otros cobros de las actividades de inversion		0,00	
<b>D) Pagos</b>		<b>43.883,63</b>	<b>0,00</b>
5.Venta de inversiones reales		11.564,63	
6.Venta de activos financieros		32.319,00	
7.Unidad de actividad		0,00	
8.Otros cobros de las actividades de inversion		0,00	
Flujos netos de efectivo de las actividades de inversion (+C-D)		-8.871,38	
<b>III.FLUJOS DE EFECTIVO DE LAS ACTIVIDADES DE FINANCIACION</b>			
<b>E) Aumentos en el patrimonio</b>		<b>0,00</b>	<b>0,00</b>
1.Cobros por aportaciones de la entidad o entidades propietarias		0,00	
<b>F) Pagos a la entidad o entidades propietarias</b>		<b>0,00</b>	<b>0,00</b>

## FLUJOS DE EFECTIVO a 31/12/2015

	Notas en la memoria	Ejercicio 2015	Ejercicio 2014
2.Devolución de aportaciones y reparto de resultados a la entidad o entidades propietarias		0,00	
<b>G) Cobros por emisión de pasivos financieros</b>		<b>0,00</b>	<b>0,00</b>
3.Obligaciones y otros valores negociables		0,00	
4.Préstamos recibidos		0,00	
5.Otras deudas		0,00	
<b>H) Pagos por reembolso de pasivos financieros</b>		<b>0,00</b>	<b>0,00</b>
6.Obligaciones y otros valores negociables		0,00	
7.Préstamos recibidos		0,00	
8.Otras deudas		0,00	
<b>Flujos netos de efectivo de las actividades de financiación (+E-F+G-H)</b>		<b>0,00</b>	
<b>IV.FLUJOS DE EFECTIVO PENDIENTES DE CLASIFICACIÓN</b>			
I) Cobros pendientes de aplicación		516.839,04	
J) Pagos pendientes de aplicación		838.382,85	
<b>Flujos netos de efectivo pendientes de clasificación (+I-J)</b>		<b>-321.543,81</b>	
<b>V.EFECTO DE LAS VARIACIONES DE LOS TIPOS DE CAMBIO</b>		<b>0,00</b>	
<b>VI.INC./DISM. NETA DEL EFECTIVO Y ACT.LÍQUIDOS EQUIV.AL EFECTIVO (I+II+III+IV+V)</b>		<b>-575.862,99</b>	
<b>Efectivo y activos líquidos equivalentes al efectivo al inicio del ejercicio</b>		<b>1.065.652,12</b>	
<b>Efectivo y activos líquidos equivalentes al efectivo al final del ejercicio</b>		<b>489.789,13</b>	

## ESTADO DE LIQUIDACIÓN DEL PRESUPUESTO

### I. LIQUIDACIÓN DEL PRESUPUESTO DE GASTOS

Por Aplicación Presupuestaria: Orgánica + Programa + Económica

### SITUACIÓN DE GASTOS. PRESUPUESTO DE EJERCICIO CORRIENTE

Liquidación del presupuesto de gastos (Por Ap.Pres.: Orgánica + Programa + Económica)

Org.	Prog.	Econ.	Sp. Descripción	CRÉDITOS PRESUPUESTARIOS			Gastos comprometidos	Obligaciones reconocidas netas	Pagos	Obligaciones pendientes de pago	Remanentes de crédito
				Iniciales	Modificaciones	Definitivos					
0	33000	13000	01 PERSONAL LABORAL FIJO: RETRIBUCIONES BASICAS	332.160,15	11.955,75	344.115,90	305.793,00	305.793,00	305.793,00	0,00	38.322,90
0	33000	13001	01 PERSONAL LABORAL FIJO: HORAS EXTRAORDINARIAS	500,00	0,00	500,00	0,00	0,00	0,00	0,00	500,00
0	33000	13002	01 OTRAS REMUNERACIONES	19.000,00	0,00	19.000,00	26.253,41	26.253,41	13.302,56	12.950,85	-7.253,41
0	33000	13100	01 PERSONAL LABORAL TEMPORAL: RETRIBUCIONES	3.898,64	0,00	3.898,64	3.514,25	3.514,25	3.514,25	0,00	384,39
0	33000	16000	01 SEGURIDAD SOCIAL	110.888,55	5.345,69	116.234,24	106.610,70	106.610,70	93.423,04	13.187,66	9.623,54
0	33000	16200	01 FORMACION Y PERFECCIONAMIENTO DEL PERSONAL	1.000,00	0,00	1.000,00	0,00	0,00	0,00	0,00	1.000,00
0	33000	16204	01 ACCION SOCIAL	100,00	0,00	100,00	0,00	0,00	0,00	0,00	100,00
0	33000	22104	01 VESTUARIO	50,00	0,00	50,00	0,00	0,00	0,00	0,00	50,00
0	33000	22699	01 OTROS GASTOS DIVERSOS - VARIOS	100,00	0,00	100,00	0,00	0,00	0,00	0,00	100,00
0	33000	22699	02 OTROS GASTOS DIVERSOS- VIAJES Y DESPLAZAMIENTOS, HOTELES	2.000,00	0,00	2.000,00	1.288,11	1.288,11	1.288,11	0,00	711,89
0	33000	23020	01 DIETAS DEL PERSONAL NO DIRECTIVO	4.400,00	0,00	4.400,00	2.533,44	2.533,44	2.533,44	0,00	1.866,56
0	33000	23120	01 LOCOMOCION DEL PERSONAL NO DIRECTIVO	1.000,00	0,00	1.000,00	818,19	818,19	818,19	0,00	181,81
0	33000	62500	01 INVERSION NUEVA EN MOBILIARIO	100,00	0,00	100,00	0,00	0,00	0,00	0,00	100,00
0	33000	62600	01 INVERSION NUEVA EN EQUIPOS PARA PROCESOS DE INFORMACION	50,00	0,00	50,00	0,00	0,00	0,00	0,00	50,00
0	33000	63500	01 INVERSION REPOSICION EN MOBILIARIO	1.000,00	0,00	1.000,00	0,00	0,00	0,00	0,00	1.000,00
0	33000	63600	01 INVERSION REPOSICION EQUIPOS PARA PROCESOS DE INFORMACION	100,00	0,00	100,00	0,00	0,00	0,00	0,00	100,00
<b>0</b>	<b>33000</b>		<b>Administración General de cultura</b>	<b>476.347,34</b>	<b>17.301,44</b>	<b>493.648,78</b>	<b>446.811,10</b>	<b>446.811,10</b>	<b>420.672,59</b>	<b>26.138,51</b>	<b>46.837,68</b>
0	33400	13000	01 PERSONAL LABORAL FIJO: RETRIBUCIONES BASICAS MUSICOS	3.441.430,18	78.797,53	3.520.227,71	3.283.381,50	3.283.381,50	3.280.838,68	2.542,82	236.846,21
0	33400	13000	02 PERSONAL LABORAL FIJO: RETRIBUCIONES BASICAS DIRECTOR TITULAR	35.000,00	0,00	35.000,00	34.999,92	34.999,92	34.999,92	0,00	0,08
0	33400	13002	01 PERSONAL LABORAL FIJO: OTRAS REMUNERACIONES MUSICOS	162.933,92	0,00	162.933,92	223.075,31	223.075,31	120.244,56	102.830,75	-60.141,39
0	33400	13002	02 PERSONAL LABORAL FIJO: OTRAS REMUNERACIONES DIRECTOR TITULAR	125.000,00	0,00	125.000,00	132.500,00	132.500,00	132.500,00	0,00	-7.500,00
0	33400	13100	01 PERSONAL LABORAL TEMPORAL:RETRIBUCIONES	2.000,00	5.000,00	7.000,00	0,00	0,00	0,00	0,00	7.000,00
0	33400	13101	01 OTRO PERSONAL-REFUERZOS	143.659,18	0,00	143.659,18	231.696,76	231.696,76	228.250,14	3.446,62	-88.037,58
0	33400	13102	01 OTRO PERSONAL-SOLISTAS Y DIRECTORES	150.000,00	0,00	150.000,00	176.192,09	176.192,09	125.781,49	50.410,60	-26.192,09
0	33400	15100	01 GRATIFICACIONES	100,00	0,00	100,00	0,00	0,00	0,00	0,00	100,00

## SITUACIÓN DE GASTOS. PRESUPUESTO DE EJERCICIO CORRIENTE

### Liquidación del presupuesto de gastos (Por Ap.Pres.: Orgánica + Programa + Económica)

CRÉDITOS PRESUPUESTARIOS												
Org.	Prog.	Econ.	Sp.	Descripción	Iniciales	Modificaciones	Definitivos	Gastos comprometidos	Obligaciones reconocidas netas	Pagos	Obligaciones pendientes de pago	Remanentes de crédito
0	33400	16000	01	SEGURIDAD SOCIAL	1.080.278,99	20.697,13	1.100.976,12	1.151.763,45	1.151.763,45	1.037.891,24	113.872,21	-50.787,33
0	33400	16008	01	ASISTENCIA MEDICO FARMACEUTICA	10.000,00	0,00	10.000,00	1.854,50	1.854,50	897,00	957,50	8.145,50
0	33400	16200	01	FORMACION Y PERFECCIONAMIENTO DEL PERSONAL	100,00	0,00	100,00	0,00	0,00	0,00	0,00	100,00
0	33400	16204	01	ACCION SOCIAL	100,00	0,00	100,00	4.109,31	4.109,31	4.109,31	0,00	-4.009,31
0	33400	20200	01	ARRENDAMIENTOS DE EDIFIC. Y OTRAS CONSTRUCCIONES	886.209,56	-38.600,00	847.609,56	847.573,08	847.573,08	636.411,06	211.162,02	36,48
0	33400	20300	01	ARRENDAMIENTOS DE MAQ., INSTAL. Y UTILLAJE	19.000,00	26.000,00	45.000,00	23.752,51	23.752,51	8.884,67	14.867,84	21.247,49
0	33400	20400	01	ARRENDAMIENTOS DE MATERIAL DE TRANSPORTE	20.000,00	0,00	20.000,00	18.904,15	18.904,15	10.947,05	7.957,10	1.095,85
0	33400	20500	01	ARRENDAMIENTOS DE MOBILIARIO Y ENSERES	100,00	0,00	100,00	1.152,66	1.152,66	0,00	1.152,66	-1.052,66
0	33400	20600	01	ARRENDAMIENTOS EQUIPOS PROCESOS DE INFORMACION	100,00	0,00	100,00	0,00	0,00	0,00	0,00	100,00
0	33400	20800	01	ARRENDAMIENTOS DE OTRO INMOVILIZADO MATERIAL	40.000,00	0,00	40.000,00	51.288,50	51.288,50	33.790,37	17.498,13	-11.288,50
0	33400	20900	01	CANONES (DERECHOS DE AUTOR)	35.000,00	0,00	35.000,00	26.014,68	26.014,68	18.410,24	7.604,44	8.985,32
0	33400	21300	01	REP. MAQUINARIA, INSTALACIONES Y UTILLAJE	18.000,00	0,00	18.000,00	12.027,70	12.027,70	9.020,60	3.007,10	5.972,30
0	33400	21400	01	REP. ELEMENTOS DE TRANSPORTE	2.000,00	0,00	2.000,00	91,27	91,27	91,27	0,00	1.908,73
0	33400	21500	01	REP. MOBILIARIO Y ENSERES	100,00	0,00	100,00	649,07	649,07	649,07	0,00	-549,07
0	33400	21600	01	REP. EQUIPOS PARA PROCESOS DE INFORMACION	100,00	0,00	100,00	309,74	309,74	94,07	215,67	-209,74
0	33400	22000	01	MATERIAL DE OFICINA ORDINARIO NO INVENTARIABLE	8.000,00	0,00	8.000,00	7.870,10	7.870,10	6.079,20	1.790,90	129,90
0	33400	22001	01	PRENSA, REVISTAS, LIBROS Y OTRAS PUBLICACIONES	8.000,00	0,00	8.000,00	7.524,91	7.524,91	7.374,96	149,95	475,09
0	33400	22002	01	MATERIAL INFORMATICO NO INVENTARIABLE	1.000,00	0,00	1.000,00	563,73	563,73	0,00	563,73	436,27
0	33400	22100	01	ENERGIA ELECTRICA	12.000,00	0,00	12.000,00	12.744,85	12.744,85	12.744,85	0,00	-744,85
0	33400	22103	01	COMBUSTIBLES Y CARBURANTES	600,00	0,00	600,00	771,39	771,39	771,39	0,00	-171,39
0	33400	22104	01	VESTUARIO	1.000,00	0,00	1.000,00	0,00	0,00	0,00	0,00	1.000,00
0	33400	22105	01	PRODUCTOS ALIMENTICIOS	2.000,00	0,00	2.000,00	1.588,07	1.588,07	1.082,55	505,52	411,93
0	33400	22110	01	PRODUCTOS DE LIMPIEZA Y ASEO	100,00	0,00	100,00	0,00	0,00	0,00	0,00	100,00
0	33400	22200	01	SERVICIOS DE TELECOMUNICACIONES	16.000,00	0,00	16.000,00	18.985,00	18.985,00	15.047,42	3.937,58	-2.985,00
0	33400	22201	01	COMUNICACIONES POSTALES	2.000,00	0,00	2.000,00	2.142,73	2.142,73	1.339,37	803,36	-142,73
0	33400	22203	01	COMUNICACIONES INFORMATICAS	2.000,00	0,00	2.000,00	1.710,42	1.710,42	1.609,28	101,14	289,58
0	33400	22299	01	OTROS GASTOS EN COMUNICACIONES	3.000,00	0,00	3.000,00	2.210,00	2.210,00	1.722,34	487,66	790,00
0	33400	22300	01	TRANSPORTES	25.000,00	0,00	25.000,00	17.942,64	17.942,64	12.479,19	5.463,45	7.057,36
0	33400	22400	01	PRIMAS DE SEGUROS	25.000,00	0,00	25.000,00	21.300,21	21.300,21	21.300,21	0,00	3.699,79
0	33400	22502	01	TRIBUTOS DE LAS ENTIDADES LOCALES	500,00	0,00	500,00	250,43	250,43	250,43	0,00	249,57
0	33400	22601	01	ATENCIONES PROTOCOLARIAS Y REPRESENTATIVAS	3.000,00	0,00	3.000,00	1.035,13	1.035,13	785,94	249,19	1.964,87

## SITUACIÓN DE GASTOS. PRESUPUESTO DE EJERCICIO CORRIENTE

### Liquidación del presupuesto de gastos (Por Ap.Pres.: Orgánica + Programa + Económica)

CRÉDITOS PRESUPUESTARIOS												
Org.	Prog.	Econ.	Sp.	Descripción	Iniciales	Modificaciones	Definitivos	Gastos comprometidos	Obligaciones reconocidas netas	Pagos	Obligaciones pendientes de pago	Remanentes de crédito
0	33400	22602	01	PUBLICIDAD Y PROPAGANDA	65.000,00	0,00	65.000,00	41.052,87	36.273,22	26.548,78	9.724,44	28.726,78
0	33400	22603	01	PUBLICACION EN DIARIOS OFICIALES	100,00	1.000,00	1.100,00	258,63	258,63	258,63	0,00	841,37
0	33400	22604	01	JURIDICOS, CONTENCIOSOS	5.000,00	0,00	5.000,00	6.353,32	6.353,32	6.353,32	0,00	-1.353,32
0	33400	22606	01	REUNIONES ,CONFERENCIAS Y CURSOS	100,00	0,00	100,00	0,00	0,00	0,00	0,00	100,00
0	33400	22699	01	OTROS GASTOS DIVERSOS-VARIOS	2.500,00	0,00	2.500,00	2.024,65	2.024,65	2.005,29	19,36	475,35
0	33400	22699	02	OTROS GASTOS DIVERSOS-VIAJES Y DESPLAZ.,HOTELES	25.000,00	0,00	25.000,00	6.580,14	6.580,14	6.001,52	578,62	18.419,86
0	33400	22700	01	LIMPIEZA Y ASEO	7.500,00	0,00	7.500,00	7.786,36	7.786,36	5.431,23	2.355,13	-286,36
0	33400	22701	01	SEGURIDAD	3.000,00	0,00	3.000,00	1.890,53	1.890,53	1.890,53	0,00	1.109,47
0	33400	22706	01	ESTUDIOS Y TRABAJOS TECNICOS	382.514,17	0,00	382.514,17	325.355,24	304.841,74	287.221,34	17.620,40	77.672,43
0	33400	22708	01	SERVICIOS DE RECAUDACION A FAVOR DE LA ENTIDAD	9.000,00	0,00	9.000,00	7.406,39	7.406,39	7.406,39	0,00	1.593,61
0	33400	22799	01	OTROS TRABAJOS REALIZADOS POR OTRAS EMP.Y PROFESIONALES	40.000,00	0,00	40.000,00	21.785,11	19.345,13	17.811,80	1.533,33	20.654,87
0	33400	22799	02	OTREP:GRABACION VIDEOS, CINTAS Y FOTOGRAFIAS	45.000,00	0,00	45.000,00	31.813,01	31.813,01	31.109,69	703,32	13.186,99
0	33400	22799	03	OTREP:PRODUCCIONES Y COPRODUCCIONES	100,00	0,00	100,00	0,00	0,00	0,00	0,00	100,00
0	33400	22799	04	OTREP: ILUMINACION Y SONIDO	10.000,00	0,00	10.000,00	1.562,93	1.562,93	600,00	962,93	8.437,07
0	33400	22799	05	OTREP: CARGAS Y DESCARGAS	6.000,00	0,00	6.000,00	4.825,56	4.825,56	3.723,25	1.102,31	1.174,44
0	33400	23020	01	DIETAS DEL PERSONAL NO DIRECTIVO	50.000,00	0,00	50.000,00	29.390,34	29.390,34	29.390,34	0,00	20.609,66
0	33400	23120	01	LOCOMOCION DEL PERSONAL NO DIRECTIVO	1.000,00	0,00	1.000,00	771,78	771,78	771,78	0,00	228,22
0	33400	31000	01	INTERESES	100,00	0,00	100,00	0,00	0,00	0,00	0,00	100,00
0	33400	35900	01	OTROS GASTOS FINANCIEROS	1.000,00	0,00	1.000,00	615,97	615,97	615,97	0,00	384,03
0	33400	48000	01	PREMIOS Y BECAS	100,00	0,00	100,00	0,00	0,00	0,00	0,00	100,00
0	33400	48002	01	SOCIEDAD FILARMONICA DE A CORUÑA	10.000,00	0,00	10.000,00	10.000,00	0,00	0,00	0,00	10.000,00
0	33400	62300	01	INV. NUEVA MAQUINARIA, INSTALACIONES TEC. Y UTILLAJE	500,00	0,00	500,00	0,00	0,00	0,00	0,00	500,00
0	33400	62500	01	INVERSION NUEVA EN MOBILIARIO	500,00	0,00	500,00	1.951,52	1.951,52	468,88	1.482,64	-1.451,52
0	33400	62600	01	INVERSION NUEVA EN EQUIPOS PARA PROCESOS DE INFORMACION	1.000,00	0,00	1.000,00	1.239,72	1.239,72	1.239,72	0,00	-239,72
0	33400	62900	01	OINAPOS: OTRO MATERIAL INVENTARIABLE	1.000,00	0,00	1.000,00	503,04	503,04	503,04	0,00	496,96
0	33400	62901	01	OINAPOS: EN INSTRUMENTOS MUSICALES Y PARTITURAS	4.000,00	0,00	4.000,00	4.315,99	4.315,99	4.007,18	308,81	-315,99
0	33400	63500	01	INVERSION REPOSICION EN MOBILIARIO	100,00	0,00	100,00	0,00	0,00	0,00	0,00	100,00
0	33400	63600	01	INVERSION REPOSICION EQUIPOS PARA PROCESOS DE INFORMACION	100,00	0,00	100,00	367,21	367,21	367,21	0,00	-267,21
0	33400	63901	01	OINAPOS: INVERSION REPOSICION EN INSTR.MUSICALES Y PARTITURAS	100,00	0,00	100,00	0,00	0,00	0,00	0,00	100,00
0	33400	64000	01	GASTOS EN INVERSIONES DE CARACTER INMATERIAL	1.000,00	0,00	1.000,00	0,00	0,00	0,00	0,00	1.000,00
0	33400	64100	01	GASTOS EN APLICACIONES INFORMATICAS	1.000,00	5.000,00	6.000,00	5.430,33	1.233,85	1.233,85	0,00	4.766,15

## SITUACIÓN DE GASTOS. PRESUPUESTO DE EJERCICIO CORRIENTE

### Liquidación del presupuesto de gastos (Por Ap.Pres.: Orgánica + Programa + Económica)

CRÉDITOS PRESUPUESTARIOS												
Org.	Prog.	Econ.	Sp.	Descripción	Iniciales	Modificaciones	Definitivos	Gastos comprometidos	Obligaciones reconocidas netas	Pagos	Obligaciones pendientes de pago	Remanentes de crédito
0	33400			<b>Orquesta Sinfónica de Galicia</b>	<b>6.952.726,00</b>	<b>97.894,66</b>	<b>7.050.620,66</b>	<b>6.831.256,45</b>	<b>6.789.326,84</b>	<b>6.201.357,61</b>	<b>587.969,23</b>	<b>261.293,82</b>
0	33401	13002	01	PERSONAL LABORAL FIJO: OTRAS REMUNERACIONES	5.000,00	0,00	5.000,00	0,00	0,00	0,00	0,00	5.000,00
0	33401	13100	01	PERSONAL LABORAL TEMPORAL: RETRIBUCIONES	500,00	7.580,00	8.080,00	8.076,56	8.076,56	8.076,56	0,00	3,44
0	33401	13101	01	OTRO PERSONAL: REFUERZOS	23.000,00	48.890,00	71.890,00	71.463,38	71.463,38	70.325,60	1.137,78	426,62
0	33401	13102	01	OTRO PERSONAL: SOLISTAS Y DIRECTORES	61.154,74	126.000,00	187.154,74	155.490,02	155.490,02	102.622,14	52.867,88	31.664,72
0	33401	16000	01	SEGURIDAD SOCIAL	15.000,00	59.300,00	74.300,00	49.180,78	49.180,78	48.157,82	1.022,96	25.119,22
0	33401	20200	01	ARRENDAMIENTOS DE EDIF.Y OTRAS CONSTRUCCIONES	100,00	0,00	100,00	0,00	0,00	0,00	0,00	100,00
0	33401	20300	01	ARRENDAMIENTOS MAQ.INSTALC.Y UTILLAJE	14.000,00	0,00	14.000,00	3.439,53	3.439,53	2.755,49	684,04	10.560,47
0	33401	20400	01	ARRENDAMIENTOS MATERIAL DE TRANSPORTE	1.570,00	0,00	1.570,00	1.395,76	1.395,76	1.356,42	39,34	174,24
0	33401	20800	01	ARRENDAMIENTOS OTRO INMOVILIZADO MATERIAL	15.000,00	20.000,00	35.000,00	15.597,26	15.597,26	13.357,19	2.240,07	19.402,74
0	33401	20900	01	CANONES (DERECHOS DE AUTOR)	15.000,00	0,00	15.000,00	9.768,82	9.768,82	7.569,90	2.198,92	5.231,18
0	33401	21300	01	REP. MAQUINARIA, INSTALACIONES Y UTILLAJE	2.000,00	0,00	2.000,00	3.663,26	3.663,26	2.979,38	683,88	-1.663,26
0	33401	22000	01	MATERIAL DE OFICINA ORDINARIO NO INVENTARIABLE	50,00	0,00	50,00	0,00	0,00	0,00	0,00	50,00
0	33401	22100	01	ENERGIA ELECTRICA	50,00	0,00	50,00	0,00	0,00	0,00	0,00	50,00
0	33401	22103	01	COMBUSTIBLES Y CARBURANTES	50,00	0,00	50,00	0,00	0,00	0,00	0,00	50,00
0	33401	22104	01	VESTUARIO	60.000,00	-60.000,00	0,00	0,00	0,00	0,00	0,00	0,00
0	33401	22105	01	PRODUCTOS ALIMENTICIOS	3.000,00	-2.500,00	500,00	298,20	298,20	298,20	0,00	201,80
0	33401	22200	01	SERVICIOS DE TELECOMUNICACIONES	50,00	0,00	50,00	0,00	0,00	0,00	0,00	50,00
0	33401	22201	01	COMUNICACIONES POSTALES	50,00	0,00	50,00	0,00	0,00	0,00	0,00	50,00
0	33401	22299	01	OTROS GASTOS EN COMUNICACIONES	2.000,00	-2.000,00	0,00	0,00	0,00	0,00	0,00	0,00
0	33401	22300	01	TRANSPORTES	3.000,00	0,00	3.000,00	15.251,18	15.251,18	14.937,38	313,80	-12.251,18
0	33401	22400	01	PRIMAS DE SEGUROS	400,00	-400,00	0,00	0,00	0,00	0,00	0,00	0,00
0	33401	22601	01	ATENCIONES PROTOCOLARIAS Y REPRESENTATIVAS	30.000,00	-27.000,00	3.000,00	2.912,34	2.912,34	2.587,74	324,60	87,66
0	33401	22602	01	PUBLICIDAD Y PROPAGANDA	10.000,00	0,00	10.000,00	11.428,45	11.428,45	10.926,90	501,55	-1.428,45
0	33401	22699	01	OTROS GASTOS DIVERSOS: VARIOS	2.000,00	0,00	2.000,00	0,00	0,00	0,00	0,00	2.000,00
0	33401	22699	02	OTROS GASTOS DIVERSOS: VIAJES Y DESPLAZAMIENTOS	4.000,00	0,00	4.000,00	7.352,21	7.352,21	7.352,21	0,00	-3.352,21
0	33401	22700	01	LIMPIEZA Y ASEO	1.000,00	0,00	1.000,00	61,54	61,54	61,54	0,00	938,46
0	33401	22706	01	ESTUDIOS Y TRABAJOS TECNICOS	175.000,00	0,00	175.000,00	574.541,69	568.680,69	440.650,29	128.030,40	-393.680,69
0	33401	22708	01	SERVICIOS DE RECAUDACION A FAVOR DE LA ENTIDAD	1.000,00	0,00	1.000,00	3.673,59	3.673,59	3.673,59	0,00	-2.673,59
0	33401	22799	01	OTROS TRABAJOS REALIZ.POR OTRAS EMPRESAS Y PROFESIONALES	10.000,00	443.800,00	453.800,00	189.833,20	189.833,20	189.607,01	226,19	263.966,80



## SITUACIÓN DE GASTOS. PRESUPUESTO DE EJERCICIO CORRIENTE

### Liquidación del presupuesto de gastos (Por Ap.Pres.: Orgánica + Programa + Económica)

CRÉDITOS PRESUPUESTARIOS											
Org.	Prog.	Econ.	Sp. Descripción	Iniciales	Modificaciones	Definitivos	Gastos comprometidos	Obligaciones reconocidas netas	Pagos	Obligaciones pendientes de pago	Remanentes de crédito
0	33401	22799	02 OTREP: GRABACION VIDEOS, CINTAS FOTOGRAFIAS	10.000,00	0,00	10.000,00	12.744,45	12.744,45	12.744,45	0,00	-2.744,45
0	33401	22799	03 OTREP: PRODUCCIONES Y COPRODUCCIONES	40.000,00	0,00	40.000,00	0,00	0,00	0,00	0,00	40.000,00
0	33401	22799	04 OTREP: ILUMINACION Y SONIDO	12.925,26	0,00	12.925,26	10.392,37	10.392,37	10.392,37	0,00	2.532,89
0	33401	22799	05 OTREP: CARGAS Y DESCARGAS	1.500,00	0,00	1.500,00	6.109,87	4.703,23	4.638,70	64,53	-3.203,23
0	33401	22799	06 OTREP: ESCENOGRAFIA, VESTUARIO, UTILLERIA, PELUQUERIA	100,00	0,00	100,00	642,99	642,99	642,99	0,00	-542,99
0	33401	23020	01 DIETAS DEL PERSONAL NO DIRECTIVO	1.000,00	0,00	1.000,00	0,00	0,00	0,00	0,00	1.000,00
0	33401	23120	01 LOCOMOCION DEL PERSONAL NO DIRECTIVO	500,00	0,00	500,00	12,60	12,60	12,60	0,00	487,40
0	33401	35900	01 OTROS GASTOS FINANCIEROS	500,00	0,00	500,00	12,14	12,14	12,14	0,00	487,86
0	33401	48000	01 PREMIOS Y BECAS	100,00	0,00	100,00	0,00	0,00	0,00	0,00	100,00
0	33401	62600	01 INVERSION NUEVA EN EQUIPOS PARA PROCESOS DE INFORMACION	100,00	0,00	100,00	0,00	0,00	0,00	0,00	100,00
0	33401	62900	01 OINAPOS: OTRO MATERIAL INVENTARIABLE	100,00	0,00	100,00	0,00	0,00	0,00	0,00	100,00
0	33401	62901	01 OINAPOS: EN INSTRUMENTOS MUSICALES Y PARTITURAS	100,00	0,00	100,00	208,42	208,42	208,42	0,00	-108,42
0	33401	62902	01 OINAPOS: PRODUCCIONES	100,00	0,00	100,00	0,00	0,00	0,00	0,00	100,00
0	33401	62903	01 OINAPOS: COMPRAS MATERIAL SONIDO, ILUMINAC.T LIRICA	4.000,00	0,00	4.000,00	0,00	0,00	0,00	0,00	4.000,00
<b>0</b>	<b>33401</b>		<b>Temporada Lírica</b>	<b>525.000,00</b>	<b>613.670,00</b>	<b>1.138.670,00</b>	<b>1.153.550,61</b>	<b>1.146.282,97</b>	<b>955.947,03</b>	<b>190.335,94</b>	<b>-7.612,97</b>
0	33402	13000	01 PERSONAL LABORAL FIJO: RETRIBUCIONES BASICAS	437.070,67	1.860,71	438.931,38	433.784,82	433.784,82	433.237,95	546,87	5.146,56
0	33402	13001	01 PERSONAL LABORAL FIJO: HORAS EXTRAORDINARIAS	50,00	0,00	50,00	0,00	0,00	0,00	0,00	50,00
0	33402	13002	01 PERSONAL LABORAL FIJO: OTRAS REMUNERACIONES	1.000,00	0,00	1.000,00	58,25	58,25	58,25	0,00	941,75
0	33402	13100	01 PERSONAL LABORAL TEMPORAL: RETRIBUCIONES	20.000,00	-5.035,81	14.964,19	2.178,60	2.178,60	2.178,60	0,00	12.785,59
0	33402	13102	01 OTRO PERSONAL: SOLISTAS Y DIRECTORES	100,00	0,00	100,00	0,00	0,00	0,00	0,00	100,00
0	33402	16000	01 SEGURIDAD SOCIAL	143.691,40	1.045,90	144.737,30	137.745,40	137.745,40	126.322,13	11.423,27	6.991,90
0	33402	16200	01 FORMACION Y PERFECCIONAMIENTO DEL PERSONAL	800,00	0,00	800,00	600,00	600,00	420,00	180,00	200,00
0	33402	16205	01 SEGUROS	4.860,00	0,00	4.860,00	4.607,28	4.607,28	4.538,78	68,50	252,72
0	33402	20300	01 ARRENDAMIENTOS MAQ., INSTAL. Y UTILLAJE	10.000,00	-7.844,80	2.155,20	9.045,47	9.045,47	2.197,87	6.847,60	-6.890,27
0	33402	20400	01 ARRENDAMIENTOS MATERIAL DE TRANSPORTE	800,00	0,00	800,00	14,85	14,85	0,00	14,85	785,15
0	33402	20500	01 ARRENDAMIENTOS DE MOBILIARIO Y ENSERES	1.000,00	0,00	1.000,00	576,33	576,33	0,00	576,33	423,67
0	33402	20900	01 CANONES (DERECHOS DE AUTOR)	100,00	0,00	100,00	0,00	0,00	0,00	0,00	100,00
0	33402	21200	01 REPARAC.EDIF. Y OTRAS CONSTRUCCIONES	1.500,00	0,00	1.500,00	0,00	0,00	0,00	0,00	1.500,00
0	33402	21300	01 REP. MAQUINARIA, INSTALACIONES Y UTILLAJE	5.000,00	0,00	5.000,00	10.911,80	10.911,80	7.334,62	3.577,18	-5.911,80
0	33402	21500	01 REPARACION MOBILIARIO	500,00	0,00	500,00	0,00	0,00	0,00	0,00	500,00

## SITUACIÓN DE GASTOS. PRESUPUESTO DE EJERCICIO CORRIENTE

### Liquidación del presupuesto de gastos (Por Ap.Pres.: Orgánica + Programa + Económica)

CRÉDITOS PRESUPUESTARIOS											
Org.	Prog.	Econ.	Sp. Descripción	Iniciales	Modificaciones	Definitivos	Gastos comprometidos	Obligaciones reconocidas netas	Pagos	Obligaciones pendientes de pago	Remanentes de crédito
0	33402	21600	01 REP. EQUIPOS PARA PROCESOS DE INFORMACION	500,00	0,00	500,00	123,55	123,55	123,55	0,00	376,45
0	33402	22000	01 MATERIAL DE OFICINA ORDINARIO NO INVENTARIABLE	2.000,00	0,00	2.000,00	2.212,65	2.212,65	1.810,41	402,24	-212,65
0	33402	22001	01 PRENSA, REVISTAS, LIBROS Y OTRAS PUBLICACIONES	1.000,00	0,00	1.000,00	588,69	588,69	529,17	59,52	411,31
0	33402	22002	01 MATERIAL INFORMATICO NO INVENTARIABLE	1.000,00	0,00	1.000,00	104,08	104,08	104,08	0,00	895,92
0	33402	22101	01 AGUA	100,00	0,00	100,00	0,00	0,00	0,00	0,00	100,00
0	33402	22103	01 COMBUSTIBLES Y CARBURANTES	3.500,00	0,00	3.500,00	1.660,17	1.660,17	1.660,17	0,00	1.839,83
0	33402	22105	01 PRODUCTOS ALIMENTICIOS	500,00	0,00	500,00	296,20	296,20	192,50	103,70	203,80
0	33402	22110	01 PRODUCTOS DE LIMPIEZA Y ASEO	500,00	0,00	500,00	72,68	72,68	72,68	0,00	427,32
0	33402	22200	01 SERVICIOS DE TELECOMUNICACIONES	3.000,00	0,00	3.000,00	1.729,81	1.729,81	1.726,20	3,61	1.270,19
0	33402	22201	01 COMUNICACIONES POSTALES	400,00	0,00	400,00	49,56	49,56	29,82	19,74	350,44
0	33402	22299	01 OTROS GASTOS EN COMUNICACIONES	100,00	0,00	100,00	0,00	0,00	0,00	0,00	100,00
0	33402	22300	01 TRANSPORTES	3.000,00	-1.000,00	2.000,00	1.875,52	1.875,52	1.875,52	0,00	124,48
0	33402	22400	01 PRIMAS DE SEGUROS	1.800,00	0,00	1.800,00	1.643,74	1.643,74	1.643,74	0,00	156,26
0	33402	22601	01 ATENCIONES PROTOCOLARIAS Y REPRESENTATIVAS	600,00	0,00	600,00	873,41	873,41	713,67	159,74	-273,41
0	33402	22602	01 PUBLICIDAD Y PROPAGANDA	2.500,00	0,00	2.500,00	835,37	835,37	835,37	0,00	1.664,63
0	33402	22604	01 JURIDICOS Y CONTENCIOSOS	3.500,00	0,00	3.500,00	234,44	234,44	234,44	0,00	3.265,56
0	33402	22699	01 OTROS GASTOS DIVERSOS-VARIOS	2.000,00	-1.000,00	1.000,00	148,94	148,94	148,94	0,00	851,06
0	33402	22699	02 OTROS GASTOS DIVERSOS: VIAJES Y DESPLAZAMIENTOS	500,00	0,00	500,00	0,00	0,00	0,00	0,00	500,00
0	33402	22700	01 LIMPIEZA Y ASEO	14.400,00	2.000,00	16.400,00	12.883,80	12.883,80	6.270,92	6.612,88	3.516,20
0	33402	22701	01 SEGURIDAD	1.200,00	0,00	1.200,00	945,26	945,26	945,26	0,00	254,74
0	33402	22706	01 ESTUDIOS Y TRABAJOS TECNICOS	2.000,00	-1.500,00	500,00	0,00	0,00	0,00	0,00	500,00
0	33402	22708	01 SERVICIOS DE RECAUDACION A FAVOR DE LA ENTIDAD	2.000,00	0,00	2.000,00	2.167,60	2.167,60	2.167,60	0,00	-167,60
0	33402	22799	01 OTROS TRABAJOS REALIZADOS POR OTRAS EMPRESAS Y PROFESIONALES	5.000,00	0,00	5.000,00	5.555,67	4.913,57	2.722,08	2.191,49	86,43
0	33402	22799	02 OTREP: GRABACION VIDEOS, CINTAS FOTOGRAFIAS	4.000,00	0,00	4.000,00	0,00	0,00	0,00	0,00	4.000,00
0	33402	22799	04 OTREP: ILUMINACION Y SONIDO	3.525,00	0,00	3.525,00	781,47	781,47	0,00	781,47	2.743,53
0	33402	22799	05 OTREP: CARGAS Y DESCARGAS	1.000,00	0,00	1.000,00	1.103,32	1.103,32	1.103,32	0,00	-103,32
0	33402	23120	01 LOCOMOCION DEL PERSONAL NO DIRECTIVO	100,00	0,00	100,00	0,00	0,00	0,00	0,00	100,00
0	33402	35900	01 OTROS GASTOS FINANCIEROS	100,00	0,00	100,00	130,89	130,89	130,89	0,00	-30,89
0	33402	62500	01 INVERSION NUEVA EN MOBILIARIO	600,00	0,00	600,00	0,00	0,00	0,00	0,00	600,00
0	33402	62600	01 INVERSION NUEVA EN EQUIPOS PARA PROCESOS DE INFORMACION	600,00	0,00	600,00	0,00	0,00	0,00	0,00	600,00
0	33402	62900	01 OINFAOS: OTRO MATERIAL INVENTARIABLE	600,00	0,00	600,00	0,00	0,00	0,00	0,00	600,00

## SITUACIÓN DE GASTOS. PRESUPUESTO DE EJERCICIO CORRIENTE

### Liquidación del presupuesto de gastos (Por Ap.Pres.: Orgánica + Programa + Económica)

CRÉDITOS PRESUPUESTARIOS											
Org.	Prog.	Econ.	Sp. Descripción	Iniciales	Modificaciones	Definitivos	Gastos comprometidos	Obligaciones reconocidas netas	Pagos	Obligaciones pendientes de pago	Remanentes de crédito
0	33402	62901	01 OINAPOS: EN INSTRUMENTOS MUSICALES Y PARTITURAS	20.000,00	-18.000,00	2.000,00	0,00	0,00	0,00	0,00	2.000,00
0	33402	63500	01 INVERSION REPOSICION EN MOBILIARIO	100,00	0,00	100,00	0,00	0,00	0,00	0,00	100,00
<b>0</b>	<b>33402</b>		<b>Escuela Municipal de Música</b>	<b>708.197,07</b>	<b>-29.474,00</b>	<b>678.723,07</b>	<b>635.539,62</b>	<b>634.897,52</b>	<b>601.328,53</b>	<b>33.568,99</b>	<b>43.825,55</b>
0	33404	20400	01 ARRENDAMIENTOS DE MATERIAL DE TRANSPORTE.	50,00	0,00	50,00	199,76	199,76	199,76	0,00	-149,76
0	33404	20900	01 CÁNONES (DERECHOS DE AUTOR)	50,00	0,00	50,00	1.124,35	1.124,35	1.124,35	0,00	-1.074,35
0	33404	21300	01 REPARACIONES MAQUINARIA, INSTALACIONES TÉCNICAS Y UTILLAJE.	50,00	0,00	50,00	351,66	351,66	351,66	0,00	-301,66
0	33404	22103	01 COMBUSTIBLES Y CARBURANTES.	50,00	0,00	50,00	0,00	0,00	0,00	0,00	50,00
0	33404	22105	01 PRODUCTOS ALIMENTICIOS.	50,00	0,00	50,00	0,00	0,00	0,00	0,00	50,00
0	33404	22200	01 SERVICIOS DE TELECOMUNICACIONES	50,00	0,00	50,00	0,00	0,00	0,00	0,00	50,00
0	33404	22201	01 POSTALES.	50,00	0,00	50,00	0,00	0,00	0,00	0,00	50,00
0	33404	22300	01 TRANSPORTES.	50,00	0,00	50,00	140,67	140,67	140,67	0,00	-90,67
0	33404	22601	01 ATENCIONES PROTOCOLARIAS Y REPRESENTATIVAS.	50,00	0,00	50,00	270,50	270,50	270,50	0,00	-220,50
0	33404	22602	01 PUBLICIDAD Y PROPAGANDA.	50,00	0,00	50,00	46,89	46,89	46,89	0,00	3,11
0	33404	22699	01 OTROS GASTOS DIVERSOS	50,00	0,00	50,00	0,00	0,00	0,00	0,00	50,00
0	33404	22699	02 OTROS GASTOS DIVERSOS.-VIAJES Y DESPLAZAMIENTOS	50,00	0,00	50,00	0,00	0,00	0,00	0,00	50,00
0	33404	22699	03 OTROS GASTOS DIVERSOS.-MANUTENCIÓN	50,00	0,00	50,00	0,00	0,00	0,00	0,00	50,00
0	33404	22706	01 ESTUDIOS Y TRABAJOS TÉCNICOS.	30.000,00	0,00	30.000,00	36.821,60	36.821,60	36.821,60	0,00	-6.821,60
0	33404	22708	01 SERVICIOS DE RECAUDACIÓN A FAVOR DE LA ENTIDAD.	50,00	0,00	50,00	174,62	174,62	174,62	0,00	-124,62
0	33404	22799	01 OTROS TRABAJOS REALIZADOS POR OTRAS EMPRESAS Y PROFESIONALES	50,00	0,00	50,00	1.704,13	1.704,13	1.704,13	0,00	-1.654,13
0	33404	22799	02 OTREP: GRABACIÓN VIDEOS, CINTAS Y FOTOGRAFÍAS	50,00	0,00	50,00	0,00	0,00	0,00	0,00	50,00
0	33404	22799	04 OTREP: ILUMINACIÓN Y SONIDO	50,00	0,00	50,00	2.227,18	2.227,18	2.227,18	0,00	-2.177,18
0	33404	22799	05 OTREP: CARGAS Y DESCARGAS	50,00	0,00	50,00	318,31	318,31	318,31	0,00	-268,31
<b>0</b>	<b>33404</b>		<b>Actividades Jazz</b>	<b>30.900,00</b>	<b>0,00</b>	<b>30.900,00</b>	<b>43.379,67</b>	<b>43.379,67</b>	<b>43.379,67</b>	<b>0,00</b>	<b>-12.479,67</b>
0	33410	13002	01 PERSONAL LABORAL FIJO: OTRAS REMUNERACIONES	33.500,00	0,00	33.500,00	59.441,27	59.441,27	59.441,27	0,00	-25.941,27
0	33410	13101	01 OTRO PERSONAL: REFUERZOS	2.000,00	0,00	2.000,00	1.492,54	1.492,54	1.492,54	0,00	507,46
0	33410	13102	01 OTRO PERSONAL: SOLISTAS Y DIRECTORES	17.000,00	0,00	17.000,00	10.807,56	10.807,56	10.807,56	0,00	6.192,44
0	33410	16000	01 SEGURIDAD SOCIAL	3.500,00	0,00	3.500,00	3.207,37	3.207,37	3.032,67	174,70	292,63
0	33410	20300	01 ARRENDAMIENTOS DE MAQ., INSTAL. Y UTILLAJE	100,00	18.000,00	18.100,00	18.395,72	18.395,72	4.700,52	13.695,20	-295,72
0	33410	20400	01 ARRENDAMIENTOS DE MATERIAL DE TRANSPORTE	1.200,00	1.500,00	2.700,00	2.424,57	2.424,57	2.424,57	0,00	275,43

## SITUACIÓN DE GASTOS. PRESUPUESTO DE EJERCICIO CORRIENTE

### Liquidación del presupuesto de gastos (Por Ap.Pres.: Orgánica + Programa + Económica)

CRÉDITOS PRESUPUESTARIOS												
Org.	Prog.	Econ.	Sp.	Descripción	Iniciales	Modificaciones	Definitivos	Gastos comprometidos	Obligaciones reconocidas netas	Pagos	Obligaciones pendientes de pago	Remanentes de crédito
0	33410	20500	01	ARRENDAMIENTOS DE MOBILIARIO Y ENSERES	11.000,00	0,00	11.000,00	1.152,66	1.152,66	0,00	1.152,66	9.847,34
0	33410	20800	01	ARRENDAMIENTOS DE OTRO INMOVILIZADO MATERIAL	2.000,00	6.000,00	8.000,00	7.535,32	7.535,32	7.535,32	0,00	464,68
0	33410	20900	01	CANONES (DERECHOS DE AUTOR)	1.000,00	0,00	1.000,00	801,95	801,95	423,33	378,62	198,05
0	33410	21300	01	REP. MAQUINARIA, INSTALACIONES Y UTILLAJE	100,00	130,00	230,00	262,04	262,04	262,04	0,00	-32,04
0	33410	22105	01	PRODUCTOS ALIMENTICIOS	1.000,00	0,00	1.000,00	1.593,79	1.593,79	1.593,79	0,00	-593,79
0	33410	22200	01	SERVICIOS TELECOMUNICACIONES	600,00	0,00	600,00	251,57	251,57	179,88	71,69	348,43
0	33410	22201	01	COMUNICACIONES POSTALES	100,00	0,00	100,00	0,00	0,00	0,00	0,00	100,00
0	33410	22299	01	OTROS GASTOS EN COMUNICACIONES	100,00	0,00	100,00	0,00	0,00	0,00	0,00	100,00
0	33410	22300	01	TRANSPORTES	1.500,00	4.000,00	5.500,00	5.355,17	5.355,17	5.355,17	0,00	144,83
0	33410	22400	01	PRIMAS DE SEGUROS	2.250,00	0,00	2.250,00	1.921,03	1.921,03	1.921,03	0,00	328,97
0	33410	22601	01	ATENCIONES PROTOCOLARIAS Y REPRESENTATIVAS	100,00	0,00	100,00	55,08	55,08	0,00	55,08	44,92
0	33410	22602	01	PUBLICIDAD Y PROPAGANDA	2.000,00	0,00	2.000,00	1.984,01	1.984,01	1.984,01	0,00	15,99
0	33410	22699	01	OTROS GASTOS DIVERSOS-VARIOS	1.000,00	0,00	1.000,00	72,14	72,14	72,14	0,00	927,86
0	33410	22699	02	OTROS GASTOS DIVERSOS: VIAJES Y DESPLAZAMIENTOS	35.000,00	0,00	35.000,00	38.720,62	38.720,62	38.720,62	0,00	-3.720,62
0	33410	22699	03	OTROS GASTOS DIVERSOS: MANUTENCION	30.000,00	0,00	30.000,00	31.748,27	31.748,27	31.748,27	0,00	-1.748,27
0	33410	22701	01	SEGURIDAD	1.200,00	0,00	1.200,00	1.890,53	1.890,53	1.890,53	0,00	-690,53
0	33410	22706	01	ESTUDIOS Y TRABAJOS TECNICOS	9.000,00	0,00	9.000,00	9.377,60	9.377,60	9.377,60	0,00	-377,60
0	33410	22799	01	OTROS TRABAJOS REALIZADOS POR OTRAS EMPRESAS O PROFESIONALES	20.000,00	4.000,00	24.000,00	5.506,48	5.506,48	5.506,48	0,00	18.493,52
0	33410	22799	02	OTREP: GRABACION VIDEOS, CINTAS Y FOTOGRAFIAS	17.356,57	0,00	17.356,57	3.340,77	3.340,77	3.340,77	0,00	14.015,80
0	33410	22799	04	OTREP: ILUMINACION Y SONIDO	3.525,00	0,00	3.525,00	1.562,93	1.562,93	0,00	1.562,93	1.962,07
0	33410	22799	05	OTREP: CARGAS Y DESCARGAS	1.500,00	0,00	1.500,00	1.530,46	1.530,46	1.530,46	0,00	-30,46
0	33410	23020	01	DIETAS DEL PERSONAL NO DIRECTIVO	100,00	0,00	100,00	0,00	0,00	0,00	0,00	100,00
0	33410	23120	01	LOCOMOCION DEL PERSONAL NO DIRECTIVO	100,00	0,00	100,00	0,00	0,00	0,00	0,00	100,00
0	33410	35900	01	OTROS GASTOS FINANCIEROS	50,00	0,00	50,00	0,00	0,00	0,00	0,00	50,00
0	33410	48000	01	PREMIOS Y BECAS	50,00	0,00	50,00	0,00	0,00	0,00	0,00	50,00
0	33410	62901	01	OINAPOS: INSTRUMENTOS MUSICALES Y PARTITURAS	100,00	0,00	100,00	0,00	0,00	0,00	0,00	100,00
<b>0</b>	<b>33410</b>			<b>Orquesta Joven de la OSG</b>	<b>198.031,57</b>	<b>33.630,00</b>	<b>231.661,57</b>	<b>210.431,45</b>	<b>210.431,45</b>	<b>193.340,57</b>	<b>17.090,88</b>	<b>21.230,12</b>
0	33411	13101	01	OTRO PERSONAL: REFUERZOS	15.000,00	0,00	15.000,00	15.871,10	15.871,10	15.871,10	0,00	-871,10
0	33411	13102	01	OTRO PERSONAL: SOLISTAS Y DIRECTORES	50.000,00	0,00	50.000,00	74.474,87	74.474,87	74.365,73	109,14	-24.474,87
0	33411	16000	01	SEGURIDAD SOCIAL	14.000,00	0,00	14.000,00	20.526,41	20.526,41	19.283,84	1.242,57	-6.526,41

## SITUACIÓN DE GASTOS. PRESUPUESTO DE EJERCICIO CORRIENTE

### Liquidación del presupuesto de gastos (Por Ap.Pres.: Orgánica + Programa + Económica)

CRÉDITOS PRESUPUESTARIOS												
Org.	Prog.	Econ.	Sp.	Descripción	Iniciales	Modificaciones	Definitivos	Gastos comprometidos	Obligaciones reconocidas netas	Pagos	Obligaciones pendientes de pago	Remanentes de crédito
0	33411	20300	01	ARRENDAMIENTO DE MAQ., INSTAL. Y UTILLAJE	120,00	8.000,00	8.120,00	9.045,47	9.045,47	2.197,87	6.847,60	-925,47
0	33411	20400	01	ARRENDAMIENTO MATERIAL DE TRANSPORTE	3.000,00	0,00	3.000,00	4.559,62	4.559,62	1.964,32	2.595,30	-1.559,62
0	33411	20800	01	Arrendamientos de otro inmovilizado material.	0,00	1.000,00	1.000,00	576,33	576,33	0,00	576,33	423,67
0	33411	20900	01	Cánones (Derechos de autor)	0,00	1.000,00	1.000,00	0,00	0,00	0,00	0,00	1.000,00
0	33411	21300	01	REP. MAQUINARIA, INSTALACIONES Y UTILLAJE	120,00	0,00	120,00	128,94	128,94	128,94	0,00	-8,94
0	33411	22000	01	MATERIAL DE OFICINA ORDINARIO NO INVENTARIABLE	100,00	0,00	100,00	0,00	0,00	0,00	0,00	100,00
0	33411	22104	01	VESTUARIO	100,00	0,00	100,00	0,00	0,00	0,00	0,00	100,00
0	33411	22105	01	PRODUCTOS ALIMENTICIOS	7.000,00	0,00	7.000,00	10.604,36	10.604,36	7.949,46	2.654,90	-3.604,36
0	33411	22200	01	SERVICIOS DE TELECOMUNICACIONES	100,00	0,00	100,00	133,39	133,39	97,54	35,85	-33,39
0	33411	22300	01	TRANSPORTES	700,00	0,00	700,00	234,44	234,44	234,44	0,00	465,56
0	33411	22601	01	ATENCIONES PROTOCOLARIAS Y REPRESENTATIVAS	100,00	0,00	100,00	27,54	27,54	0,00	27,54	72,46
0	33411	22602	01	PUBLICIDAD Y PROPAGANDA	100,00	0,00	100,00	0,00	0,00	0,00	0,00	100,00
0	33411	22699	02	OTROS GASTOS DIVERSOS: VIAJES Y DESPLAZAMIENTOS (HOTELES)	25.000,00	0,00	25.000,00	16.861,64	16.861,64	13.081,77	3.779,87	8.138,36
0	33411	22699	03	OTROS GASTOS DIVERSOS: MANUTENCION	11.000,00	0,00	11.000,00	14.140,76	14.140,76	11.056,09	3.084,67	-3.140,76
0	33411	22700	01	LIMPIEZA Y ASEO	50,00	0,00	50,00	0,00	0,00	0,00	0,00	50,00
0	33411	22701	01	Seguridad.	0,00	800,00	800,00	945,26	945,26	945,26	0,00	-145,26
0	33411	22706	01	ESTUDIOS Y TRABAJOS TECNICOS	26.000,00	0,00	26.000,00	22.509,11	22.509,11	22.509,11	0,00	3.490,89
0	33411	22799	01	OTROS TRABAJOS REALIZADOS POR OTRAS EMPRESAS Y PROFESIONALES	100,00	0,00	100,00	1.061,07	1.061,07	1.061,07	0,00	-961,07
0	33411	22799	02	OTREP: GRABACION VIDEOS, CINTAS Y FOTOGRAFIAS	600,00	0,00	600,00	0,00	0,00	0,00	0,00	600,00
0	33411	22799	04	OTREP: ILUMINACION Y SONIDO	50,00	3.500,00	3.550,00	781,47	781,47	0,00	781,47	2.768,53
0	33411	22799	05	OTREP: CARGAS Y DESCARGAS	50,00	0,00	50,00	573,34	573,34	573,34	0,00	-523,34
0	33411	23020	01	DIETAS DEL PERSONAL NO DIRECTIVO	50,00	0,00	50,00	0,00	0,00	0,00	0,00	50,00
0	33411	23120	01	LOCOMOCION DEL PERSONAL NO DIRECTIVO	5.500,00	10.000,00	15.500,00	12.109,65	12.109,65	12.088,65	21,00	3.390,35
0	33411	35900	01	OTROS GASTOS FINANCIEROS	100,00	0,00	100,00	0,10	0,10	0,10	0,00	99,90
<b>0</b>	<b>33411</b>			<b>Coros</b>	<b>158.940,00</b>	<b>24.300,00</b>	<b>183.240,00</b>	<b>205.164,87</b>	<b>205.164,87</b>	<b>183.408,63</b>	<b>21.756,24</b>	<b>-21.924,87</b>
0	33412	13002	01	PERSONAL LABORAL FIJO: OTRAS REMUNERACIONES MUSICOS	100,00	0,00	100,00	0,00	0,00	0,00	0,00	100,00
0	33412	13100	01	RETRIBUCIONES PERSONAL TEMPORAL	100,00	0,00	100,00	0,00	0,00	0,00	0,00	100,00
0	33412	13101	01	OTRO PERSONAL: REFUERZOS	5.000,00	0,00	5.000,00	17.280,47	17.280,47	17.280,47	0,00	-12.280,47
0	33412	13102	01	OTRO PERSONAL: SOLISTAS Y DIRECTORES	13.500,00	0,00	13.500,00	26.675,00	26.675,00	26.675,00	0,00	-13.175,00
0	33412	16000	01	SEGURIDAD SOCIAL	2.590,00	0,00	2.590,00	8.938,21	8.938,21	8.938,21	0,00	-6.348,21

## SITUACIÓN DE GASTOS. PRESUPUESTO DE EJERCICIO CORRIENTE

### Liquidación del presupuesto de gastos (Por Ap.Pres.: Orgánica + Programa + Económica)

CRÉDITOS PRESUPUESTARIOS											
Org.	Prog.	Econ.	Sp. Descripción	Iniciales	Modificaciones	Definitivos	Gastos comprometidos	Obligaciones reconocidas netas	Pagos	Obligaciones pendientes de pago	Remanentes de crédito
0	33412	20300	01 ARRENDAMIENTOS DE MAQ., INSTAL. Y UTILLAJE	100,00	0,00	100,00	0,00	0,00	0,00	0,00	100,00
0	33412	20400	01 ARRENDAMIENTOS DE MATERIAL DE TRANSPORTE	100,00	0,00	100,00	78,69	78,69	78,69	0,00	21,31
0	33412	20800	01 ARRENDAMIENTOS DE OTRO INMOVILIZADO MATERIAL	100,00	3.000,00	3.100,00	3.187,80	3.187,80	3.187,80	0,00	-87,80
0	33412	20900	01 CANONES (DERECHOS DE AUTOR)	2.000,00	0,00	2.000,00	854,56	854,56	854,56	0,00	1.145,44
0	33412	21300	01 REP. MAQUINARIA, INSTALACIONES Y UTILLAJE	500,00	0,00	500,00	417,97	417,97	417,97	0,00	82,03
0	33412	22000	01 MATERIAL DE OFICINA ORDINARIO NO INVENTARIABLE	50,00	0,00	50,00	0,00	0,00	0,00	0,00	50,00
0	33412	22104	01 VESTUARIO	50,00	0,00	50,00	0,00	0,00	0,00	0,00	50,00
0	33412	22200	01 SERVICIOS DE TELECOMUNICACIONES	100,00	0,00	100,00	14,07	14,07	14,07	0,00	85,93
0	33412	22299	01 OTROS GASTOS EN COMUNICACIONES	50,00	0,00	50,00	0,00	0,00	0,00	0,00	50,00
0	33412	22300	01 TRANSPORTES	300,00	0,00	300,00	0,00	0,00	0,00	0,00	300,00
0	33412	22601	01 ATENCIONES PROTOCOLARIAS Y REPRESENTATIVAS	100,00	0,00	100,00	97,38	97,38	97,38	0,00	2,62
0	33412	22602	01 PUBLICIDAD Y PROPAGANDA	2.000,00	5.000,00	7.000,00	5.550,93	5.550,93	5.550,93	0,00	1.449,07
0	33412	22699	01 OTROS GASTOS DIVERSOS-VARIOS	100,00	0,00	100,00	0,00	0,00	0,00	0,00	100,00
0	33412	22699	02 OTROS GASTOS DIVERSOS: VIAJES Y DESPLAZAMIENTOS	100,00	2.500,00	2.600,00	1.821,73	1.821,73	1.821,73	0,00	778,27
0	33412	22699	03 OTROS GASTOS DIVERSOS: MANUTENCION	100,00	0,00	100,00	0,00	0,00	0,00	0,00	100,00
0	33412	22706	01 ESTUDIOS Y TRABAJOS TECNICOS	15.000,00	0,00	15.000,00	5.861,00	5.861,00	5.861,00	0,00	9.139,00
0	33412	22708	01 SERVICIOS DE RECAUDACION A FAVOR DE LA ENTIDAD	50,00	0,00	50,00	85,50	85,50	85,50	0,00	-35,50
0	33412	22799	01 OTROS TRABAJOS REALIZADOS POR OTRAS EMPRESAS Y PROFESIONALES	18.000,00	0,00	18.000,00	15.016,07	15.016,07	15.016,07	0,00	2.983,93
0	33412	22799	02 OTREP: GRABACION DE VIDEOS, CINTAS Y FOTOGRAFIAS	4.000,00	0,00	4.000,00	2.208,24	2.208,24	2.208,24	0,00	1.791,76
0	33412	22799	03 OTREP: PRODUCCIONES Y COPRODUCCIONES	50,00	0,00	50,00	0,00	0,00	0,00	0,00	50,00
0	33412	22799	04 OTREP: ILUMINACION Y SONIDO	5.000,00	0,00	5.000,00	0,00	0,00	0,00	0,00	5.000,00
0	33412	22799	05 OTREP: CARGAS Y DESCARGAS	1.000,00	0,00	1.000,00	0,00	0,00	0,00	0,00	1.000,00
0	33412	22799	06 OTREP: ESCENOGRAFIA, VESTUARIOS, UTILLERIA, PELUQUERIA	100,00	0,00	100,00	0,00	0,00	0,00	0,00	100,00
0	33412	23120	01 LOCOMOCION DEL PERSONAL NO DIRECTIVO	50,00	0,00	50,00	0,00	0,00	0,00	0,00	50,00
0	33412	35900	01 OTROS GASTOS FINANCIEROS	50,00	0,00	50,00	4,76	4,76	4,76	0,00	45,24
0	33412	62901	01 OINAPOS: EN INSTRUMENTOS MUSICALES Y PARTITURAS	50,00	0,00	50,00	0,00	0,00	0,00	0,00	50,00
<b>0</b>	<b>33412</b>		<b>Conciertos didácticos</b>	<b>70.390,00</b>	<b>10.500,00</b>	<b>80.890,00</b>	<b>88.092,38</b>	<b>88.092,38</b>	<b>88.092,38</b>	<b>0,00</b>	<b>-7.202,38</b>
0	91200	10000	01 RETRIBUCIONES BASICAS	74.999,96	1.309,53	76.309,49	76.336,16	76.336,16	76.336,16	0,00	-26,67
0	91200	10001	01 OTRAS REMUNERACIONES	200,00	0,00	200,00	0,00	0,00	0,00	0,00	200,00
0	91200	16000	01 SEGURIDAD SOCIAL	13.445,64	0,00	13.445,64	13.479,54	13.479,54	12.356,27	1.123,27	-33,90

## SITUACIÓN DE GASTOS. PRESUPUESTO DE EJERCICIO CORRIENTE

### Liquidación del presupuesto de gastos (Por Ap.Pres.: Orgánica + Programa + Económica)

CRÉDITOS PRESUPUESTARIOS											
Org.	Prog.	Econ.	Sp. Descripción	Iniciales	Modificaciones	Definitivos	Gastos comprometidos	Obligaciones reconocidas netas	Pagos	Obligaciones pendientes de pago	Remanentes de crédito
0	91200	22601	01 ATENCIONES PROTOCOLARIAS Y REPRESENTATIVAS	4.000,00	0,00	4.000,00	840,20	840,20	840,20	0,00	3.159,80
0	91200	22699	02 OTROS GASTOS DIVERSOS: VIAJES Y DESPLAZAMIENTOS (HOTELES)	3.000,00	0,00	3.000,00	1.249,50	1.249,50	1.249,50	0,00	1.750,50
0	91200	23000	01 DIETAS DE LOS MIEMBROS DE LOS ORGANOS DE GOBIERNO	2.000,00	0,00	2.000,00	548,37	548,37	548,37	0,00	1.451,63
0	91200	23100	01 LOCOMOCION DE LOS MIEMBROS DE LOS ORGANOS DE GOBIERNO	1.500,00	0,00	1.500,00	364,28	364,28	364,28	0,00	1.135,72
0	91200	62600	01 INVERSION NUEVA EN EQUIPOS PARA PROCESOS DE INFORMACION	100,00	0,00	100,00	0,00	0,00	0,00	0,00	100,00
0	91200	63500	01 INVERSION REPOSICION EN MOBILIARIO Y ENSERES	100,00	0,00	100,00	0,00	0,00	0,00	0,00	100,00
0	91200	63600	01 INVERSION REPOSICION EQUIPOS PARA PROCESOS DE INFORMACION	100,00	0,00	100,00	0,00	0,00	0,00	0,00	100,00
<b>0</b>	<b>91200</b>		<b>Órganos de Gobierno del C.P.M.</b>	<b>99.445,60</b>	<b>1.309,53</b>	<b>100.755,13</b>	<b>92.818,05</b>	<b>92.818,05</b>	<b>91.694,78</b>	<b>1.123,27</b>	<b>7.937,08</b>
0	92000	12000	01 RETRIBUCIONES BASICAS:SUELDOS DEL GRUPO A1	14.677,32	167,28	14.844,60	14.844,60	14.844,60	14.844,60	0,00	0,00
0	92000	12006	01 RETRIBUCIONES BASICAS: TRIENIOS	5.644,20	57,88	5.702,08	5.702,08	5.702,08	5.702,08	0,00	0,00
0	92000	12100	01 RETRIBUCIONES COMPLEMENTARIAS: COMPLEMENTO DE DESTINO	12.165,02	212,40	12.377,42	12.377,42	12.377,42	12.377,42	0,00	0,00
0	92000	12101	01 RETRIBUCIONES COMPLEMENTARIAS: COMPLEMENTO ESPECIFICO	39.347,00	687,01	40.034,01	40.034,03	40.034,03	40.034,03	0,00	-0,02
0	92000	12103	01 RETRIBUCIONES COMPLEMENTARIAS: OTROS COMPLEMENTOS	100,00	0,00	100,00	0,00	0,00	0,00	0,00	100,00
0	92000	13000	01 PERSONAL LABORAL FIJO: RETRIBUCIONES BASICAS	134.774,56	2.742,59	137.517,15	136.989,32	136.989,32	136.989,32	0,00	527,83
0	92000	13001	01 PERSONAL LABORAL FIJO: HORAS EXTRAORDINARIAS	100,00	0,00	100,00	0,00	0,00	0,00	0,00	100,00
0	92000	13002	01 PERSONAL LABORAL FIJO: OTRAS REMUNERACIONES	6.412,50	0,00	6.412,50	4.103,88	4.103,88	0,00	4.103,88	2.308,62
0	92000	16000	01 SEGURIDAD SOCIAL	57.433,37	784,58	58.217,95	58.177,13	58.177,13	52.183,42	5.993,71	40,82
0	92000	16200	01 FORMACION Y PERFECCIONAMIENTO DEL PERSONAL	1.000,00	0,00	1.000,00	351,66	351,66	351,66	0,00	648,34
0	92000	16204	01 ACCION SOCIAL	100,00	0,00	100,00	81,00	81,00	81,00	0,00	19,00
0	92000	22699	01 OTROS GASTOS DIVERSOS-VARIOS	100,00	0,00	100,00	0,00	0,00	0,00	0,00	100,00
0	92000	22699	02 OTROS GASTOS DIVERSOS: VIAJES Y DESPLAZAMIENTOS	500,00	0,00	500,00	0,00	0,00	0,00	0,00	500,00
0	92000	23020	01 DIETAS DEL PERSONAL NO DIRECTIVO	500,00	0,00	500,00	53,34	53,34	53,34	0,00	446,66
0	92000	23120	01 LOCOMOCION DEL PERSONAL NO DIRECTIVO	500,00	0,00	500,00	165,30	165,30	165,30	0,00	334,70
0	92000	62500	01 INVERSION NUEVA EN MOBILIARIO	500,00	0,00	500,00	0,00	0,00	0,00	0,00	500,00
0	92000	62600	01 INVERSION NUEVA EN EQUIPOS PARA PROCESOS DE INFORMACION	100,00	0,00	100,00	173,94	173,94	0,00	173,94	-73,94
0	92000	63500	01 INVERSION REPOSICION EN MOBILIARIO	100,00	0,00	100,00	0,00	0,00	0,00	0,00	100,00
0	92000	63600	01 INVERSION REPOSICION EQUIPOS PARA PROCESOS DE INFORMACION	1.500,00	0,00	1.500,00	367,21	367,21	367,21	0,00	1.132,79
0	92000	64100	01 INVERSION EN APLICACIONES INFORMATICAS	500,00	0,00	500,00	0,00	0,00	0,00	0,00	500,00
0	92000	83000	01 ANTICIPOS SOBRE NOMINA	53.344,50	0,00	53.344,50	32.319,00	32.319,00	32.319,00	0,00	21.025,50
<b>0</b>	<b>92000</b>		<b>Administración General del C.P.M.</b>	<b>329.398,47</b>	<b>4.651,74</b>	<b>334.050,21</b>	<b>305.739,91</b>	<b>305.739,91</b>	<b>295.468,38</b>	<b>10.271,53</b>	<b>28.310,30</b>

## SITUACIÓN DE GASTOS. PRESUPUESTO DE EJERCICIO CORRIENTE

Liquidación del presupuesto de gastos (Por Ap.Pres.: Orgánica + Programa + Económica)

Org.	Prog.	Econ.	Sp. Descripción	CRÉDITOS PRESUPUESTARIOS			Gastos comprometidos	Obligaciones reconocidas netas	Pagos	Obligaciones pendientes de pago	Remanentes de crédito
				Iniciales	Modificaciones	Definitivos					
0			CONSORCIO PROMOCION MUSICA	9.549.376,05	773.783,37	10.323.159,42	10.012.784,11	9.962.944,76	9.074.690,17	888.254,59	360.214,66
			TOTAL	9.549.376,05	773.783,37	10.323.159,42	10.012.784,11	9.962.944,76	9.074.690,17	888.254,59	360.214,66



**Por Área de Gasto: Área de Gasto + Políticas de gasto + Económica**  
**SITUACIÓN DE GASTOS. PRESUPUESTO DE EJERCICIO CORRIENTE**

**Liquidación del presupuesto de gastos (Por Área Gasto: Área Gasto + Políticas de gasto + Económica)**

CRÉDITOS PRESUPUESTARIOS										
Prog.	Econ.	Descripción	Iniciales	Modificaciones	Definitivos	Gastos comprometidos	Obligaciones reconocidas netas	Pagos	Obligaciones pendientes de pago	Remanentes de crédito
33	13000	Retribuciones básicas.	4.245.661,00	92.613,99	4.338.274,99	4.057.959,24	4.057.959,24	4.054.869,55	3.089,69	280.315,75
33	13001	Horas extraordinarias	550,00	0,00	550,00	0,00	0,00	0,00	0,00	550,00
33	13002	Personal laboral fijo : otras remuneraciones	346.533,92	0,00	346.533,92	441.328,24	441.328,24	325.546,64	115.781,60	-94.794,32
33	13100	Personal laboral temporal: retribuciones	26.498,64	7.544,19	34.042,83	13.769,41	13.769,41	13.769,41	0,00	20.273,42
33	13101	Otro personal: refuerzos	188.659,18	48.890,00	237.549,18	337.804,25	337.804,25	333.219,85	4.584,40	-100.255,07
33	13102	Otro personal-solistas y directores	291.754,74	126.000,00	417.754,74	443.639,54	443.639,54	340.251,92	103.387,62	-25.884,80
33	15100	Gratificaciones.	100,00	0,00	100,00	0,00	0,00	0,00	0,00	100,00
33	16000	Seguridad Social.	1.369.948,94	86.388,72	1.456.337,66	1.477.972,32	1.477.972,32	1.337.048,95	140.923,37	-21.634,66
33	16008	Asistencia médico-farmacéutica.	10.000,00	0,00	10.000,00	1.854,50	1.854,50	897,00	957,50	8.145,50
33	16200	Formación y perfeccionamiento del personal	1.900,00	0,00	1.900,00	600,00	600,00	420,00	180,00	1.300,00
33	16204	Acción social.	200,00	0,00	200,00	4.109,31	4.109,31	4.109,31	0,00	-3.909,31
33	16205	Seguros.	4.860,00	0,00	4.860,00	4.607,28	4.607,28	4.538,78	68,50	252,72
33	20200	Arrendamientos de edificios y otras construcciones.	886.309,56	-38.600,00	847.709,56	847.573,08	847.573,08	636.411,06	211.162,02	136,48
33	20300	Arrendamientos de maquinaria, instalaciones y utillaje.	43.320,00	44.155,20	87.475,20	63.678,70	63.678,70	20.736,42	42.942,28	23.796,50
33	20400	Arrendamientos de material de transporte.	26.720,00	1.500,00	28.220,00	27.577,40	27.577,40	16.970,81	10.606,59	642,60
33	20500	Arrendamientos de mobiliario y enseres.	12.100,00	0,00	12.100,00	2.881,65	2.881,65	0,00	2.881,65	9.218,35
33	20600	Arrendamientos de equipos para procesos de información.	100,00	0,00	100,00	0,00	0,00	0,00	0,00	100,00
33	20800	Arrendamientos de otro inmovilizado material.	57.100,00	30.000,00	87.100,00	78.185,21	78.185,21	57.870,68	20.314,53	8.914,79
33	20900	Cánones (Derechos de autor)	53.150,00	1.000,00	54.150,00	38.564,36	38.564,36	28.382,38	10.181,98	15.585,64
33	21200	Reparaciones edificios y otras construcciones.	1.500,00	0,00	1.500,00	0,00	0,00	0,00	0,00	1.500,00
33	21300	Reparaciones maquinaria, instalaciones técnicas y utillaje.	25.770,00	130,00	25.900,00	27.763,37	27.763,37	20.495,21	7.268,16	-1.863,37
33	21400	Elementos de transporte.	2.000,00	0,00	2.000,00	91,27	91,27	91,27	0,00	1.908,73
33	21500	Reparaciones mobiliario y enseres.	600,00	0,00	600,00	649,07	649,07	649,07	0,00	-49,07
33	21600	Reparaciones equipos para procesos de información.	600,00	0,00	600,00	433,29	433,29	217,62	215,67	166,71
33	22000	Material de oficina ordinario no inventariable	10.200,00	0,00	10.200,00	10.082,75	10.082,75	7.889,61	2.193,14	117,25
33	22001	Prensa, revistas, libros y otras publicaciones.	9.000,00	0,00	9.000,00	8.113,60	8.113,60	7.904,13	209,47	886,40
33	22002	Material informático no inventariable.	2.000,00	0,00	2.000,00	667,81	667,81	104,08	563,73	1.332,19
33	22100	Energía eléctrica.	12.050,00	0,00	12.050,00	12.744,85	12.744,85	12.744,85	0,00	-694,85
33	22101	Agua.	100,00	0,00	100,00	0,00	0,00	0,00	0,00	100,00

## SITUACIÓN DE GASTOS. PRESUPUESTO DE EJERCICIO CORRIENTE

Liquidación del presupuesto de gastos (Por Área Gasto: Área Gasto + Políticas de gasto + Económica)

CRÉDITOS PRESUPUESTARIOS										
Prog.	Econ.	Descripción	Iniciales	Modificaciones	Definitivos	Gastos comprometidos	Obligaciones reconocidas netas	Pagos	Obligaciones pendientes de pago	Remanentes de crédito
33	22103	Combustibles y carburantes.	4.200,00	0,00	4.200,00	2.431,56	2.431,56	2.431,56	0,00	1.768,44
33	22104	Vestuario.	61.200,00	-60.000,00	1.200,00	0,00	0,00	0,00	0,00	1.200,00
33	22105	Productos alimenticios.	13.550,00	-2.500,00	11.050,00	14.380,62	14.380,62	11.116,50	3.264,12	-3.330,62
33	22110	Productos de limpieza y aseo.	600,00	0,00	600,00	72,68	72,68	72,68	0,00	527,32
33	22200	Servicios de telecomunicaciones	19.900,00	0,00	19.900,00	21.113,84	21.113,84	17.065,11	4.048,73	-1.213,84
33	22201	Postales.	2.600,00	0,00	2.600,00	2.192,29	2.192,29	1.369,19	823,10	407,71
33	22203	Comunicaciones informáticas	2.000,00	0,00	2.000,00	1.710,42	1.710,42	1.609,28	101,14	289,58
33	22299	Otros gastos en comunicaciones.	5.250,00	-2.000,00	3.250,00	2.210,00	2.210,00	1.722,34	487,66	1.040,00
33	22300	Transportes.	33.550,00	3.000,00	36.550,00	40.799,62	40.799,62	35.022,37	5.777,25	-4.249,62
33	22400	Primas de seguros.	29.450,00	-400,00	29.050,00	24.864,98	24.864,98	24.864,98	0,00	4.185,02
33	22502	Tributos de las Entidades locales.	500,00	0,00	500,00	250,43	250,43	250,43	0,00	249,57
33	22601	Atenciones protocolarias y representativas.	33.950,00	-27.000,00	6.950,00	5.271,38	5.271,38	4.455,23	816,15	1.678,62
33	22602	Publicidad y propaganda.	81.650,00	5.000,00	86.650,00	60.898,52	56.118,87	45.892,88	10.225,99	30.531,13
33	22603	Publicación en Diarios Oficiales.	100,00	1.000,00	1.100,00	258,63	258,63	258,63	0,00	841,37
33	22604	Jurídicos, contenciosos.	8.500,00	0,00	8.500,00	6.587,76	6.587,76	6.587,76	0,00	1.912,24
33	22606	Reuniones, conferencias y cursos.	100,00	0,00	100,00	0,00	0,00	0,00	0,00	100,00
33	22699	otros gastos diversos	140.550,00	1.500,00	142.050,00	120.759,21	120.759,21	113.296,69	7.462,52	21.290,79
33	22700	Limpieza y aseo.	22.950,00	2.000,00	24.950,00	20.731,70	20.731,70	11.763,69	8.968,01	4.218,30
33	22701	Seguridad.	5.400,00	800,00	6.200,00	5.671,58	5.671,58	5.671,58	0,00	528,42
33	22706	Estudios y trabajos técnicos.	639.514,17	-1.500,00	638.014,17	974.466,24	948.091,74	802.440,94	145.650,80	-310.077,57
33	22708	Servicios de recaudación a favor de la entidad.	12.100,00	0,00	12.100,00	13.507,70	13.507,70	13.507,70	0,00	-1.407,70
33	22799	Otros trabajos realizados por otras empresas y profesionales	260.681,83	451.300,00	711.981,83	322.980,40	318.491,68	308.581,71	9.909,97	393.490,15
33	23020	Dietas del personal no directivo.	55.550,00	0,00	55.550,00	31.923,78	31.923,78	31.923,78	0,00	23.626,22
33	23120	Locomoción del personal no directivo	8.250,00	10.000,00	18.250,00	13.712,22	13.712,22	13.691,22	21,00	4.537,78
33	31000	Intereses.	100,00	0,00	100,00	0,00	0,00	0,00	0,00	100,00
33	35900	Otros gastos financieros.	1.800,00	0,00	1.800,00	763,86	763,86	763,86	0,00	1.036,14
33	48000	Premios y becas	250,00	0,00	250,00	0,00	0,00	0,00	0,00	250,00
33	48002	Sociedad Filarmónica de A Coruña.	10.000,00	0,00	10.000,00	10.000,00	0,00	0,00	0,00	10.000,00
33	62300	Inv.nueva Maquinaria, instalaciones y utillaje	500,00	0,00	500,00	0,00	0,00	0,00	0,00	500,00
33	62500	Inversión nueva en mobiliario y enseres	1.200,00	0,00	1.200,00	1.951,52	1.951,52	468,88	1.482,64	-751,52
33	62600	Inversión nueva en equipos para procesos de información.	1.750,00	0,00	1.750,00	1.239,72	1.239,72	1.239,72	0,00	510,28

## SITUACIÓN DE GASTOS. PRESUPUESTO DE EJERCICIO CORRIENTE

Liquidación del presupuesto de gastos (Por Área Gasto + Políticas de gasto + Económica)

Prog.	Econ.	Descripción	CRÉDITOS PRESUPUESTARIOS					Pagos	Obligaciones pendientes de pago	Remanentes de crédito
			Iniciales	Modificaciones	Definitivos	Gastos comprometidos	Obligaciones reconocidas netas			
33	62900	Oirafos: Otro material inventariable	1.700,00	0,00	1.700,00	503,04	503,04	503,04	0,00	1.196,96
33	62901	Oinafos: En instrumentos musicales y partituras	24.250,00	-18.000,00	6.250,00	4.524,41	4.524,41	4.215,60	308,81	1.725,59
33	62902	Oinafos: Producciones	100,00	0,00	100,00	0,00	0,00	0,00	0,00	100,00
33	62903	Oinafos: Compras de material sonido, Iluminación Temporada Lírica.	4.000,00	0,00	4.000,00	0,00	0,00	0,00	0,00	4.000,00
33	63500	Inversion reposicion en mobiliario	1.200,00	0,00	1.200,00	0,00	0,00	0,00	0,00	1.200,00
33	63600	inversion reposicion equipos parra procesos de informacion	200,00	0,00	200,00	367,21	367,21	367,21	0,00	-167,21
33	63901	Oirafos: Inversion reposicion en instrumentos musicales y partituras	100,00	0,00	100,00	0,00	0,00	0,00	0,00	100,00
33	64000	Gastos en inversiones de carácter inmaterial.	1.000,00	0,00	1.000,00	0,00	0,00	0,00	0,00	1.000,00
33	64100	Gastos en aplicaciones informáticas.	1.000,00	5.000,00	6.000,00	5.430,33	1.233,85	1.233,85	0,00	4.766,15
<b>33</b>		<b>Cultura.</b>	<b>9.120.531,98</b>	<b>767.822,10</b>	<b>9.888.354,08</b>	<b>9.614.226,15</b>	<b>9.564.386,80</b>	<b>8.687.527,01</b>	<b>876.859,79</b>	<b>323.967,28</b>
<b>3</b>		<b>PRODUCCIÓN DE BIENES PÚBLICOS DE CARÁCTER PREFERENTE.</b>	<b>9.120.531,98</b>	<b>767.822,10</b>	<b>9.888.354,08</b>	<b>9.614.226,15</b>	<b>9.564.386,80</b>	<b>8.687.527,01</b>	<b>876.859,79</b>	<b>323.967,28</b>

## SITUACIÓN DE GASTOS. PRESUPUESTO DE EJERCICIO CORRIENTE

Liquidación del presupuesto de gastos (Por Área Gasto: Área Gasto + Políticas de gasto + Económica)

### CRÉDITOS PRESUPUESTARIOS

Prog.	Econ.	Descripción	Iniciales	Modificaciones	Definitivos	Gastos comprometidos	Obligaciones reconocidas netas	Pagos	Obligaciones pendientes de pago	Remanentes de crédito
91	10000	Retribuciones básicas.	74.999,96	1.309,53	76.309,49	76.336,16	76.336,16	76.336,16	0,00	-26,67
91	10001	Otras remuneraciones	200,00	0,00	200,00	0,00	0,00	0,00	0,00	200,00
91	16000	Seguridad Social.	13.445,64	0,00	13.445,64	13.479,54	13.479,54	12.356,27	1.123,27	-33,90
91	22601	Atenciones protocolarias y representativas.	4.000,00	0,00	4.000,00	840,20	840,20	840,20	0,00	3.159,80
91	22699	otros gastos diversos	3.000,00	0,00	3.000,00	1.249,50	1.249,50	1.249,50	0,00	1.750,50
91	23000	De los miembros de los órganos de gobierno.	2.000,00	0,00	2.000,00	548,37	548,37	548,37	0,00	1.451,63
91	23100	De los miembros de los órganos de gobierno.	1.500,00	0,00	1.500,00	364,28	364,28	364,28	0,00	1.135,72
91	62600	Inversión nueva en equipos para procesos de información.	100,00	0,00	100,00	0,00	0,00	0,00	0,00	100,00
91	63500	Inversion reposicion en mobiliario	100,00	0,00	100,00	0,00	0,00	0,00	0,00	100,00
91	63600	inversion reposicion equipos parra procesos de informacion	100,00	0,00	100,00	0,00	0,00	0,00	0,00	100,00
<b>91</b>		<b>Órganos de gobierno.</b>	<b>99.445,60</b>	<b>1.309,53</b>	<b>100.755,13</b>	<b>92.818,05</b>	<b>92.818,05</b>	<b>91.694,78</b>	<b>1.123,27</b>	<b>7.937,08</b>
92	12000	Sueldos del Grupo A1.	14.677,32	167,28	14.844,60	14.844,60	14.844,60	14.844,60	0,00	0,00
92	12006	Trienios.	5.644,20	57,88	5.702,08	5.702,08	5.702,08	5.702,08	0,00	0,00
92	12100	Complemento de destino.	12.165,02	212,40	12.377,42	12.377,42	12.377,42	12.377,42	0,00	0,00
92	12101	Complemento específico.	39.347,00	687,01	40.034,01	40.034,03	40.034,03	40.034,03	0,00	-0,02
92	12103	Otros complementos.	100,00	0,00	100,00	0,00	0,00	0,00	0,00	100,00
92	13000	Retribuciones básicas.	134.774,56	2.742,59	137.517,15	136.989,32	136.989,32	136.989,32	0,00	527,83
92	13001	Horas extraordinarias	100,00	0,00	100,00	0,00	0,00	0,00	0,00	100,00
92	13002	Personal laboral fijo : otras remuneraciones	6.412,50	0,00	6.412,50	4.103,88	4.103,88	0,00	4.103,88	2.308,62
92	16000	Seguridad Social.	57.433,37	784,58	58.217,95	58.177,13	58.177,13	52.183,42	5.993,71	40,82
92	16200	Formación y perfeccionamiento del personal	1.000,00	0,00	1.000,00	351,66	351,66	351,66	0,00	648,34
92	16204	Acción social.	100,00	0,00	100,00	81,00	81,00	81,00	0,00	19,00
92	22699	otros gastos diversos	600,00	0,00	600,00	0,00	0,00	0,00	0,00	600,00
92	23020	Dietas del personal no directivo.	500,00	0,00	500,00	53,34	53,34	53,34	0,00	446,66
92	23120	Locomoción del personal no directivo	500,00	0,00	500,00	165,30	165,30	165,30	0,00	334,70
92	62500	Inversión nueva en mobiliario y enseres	500,00	0,00	500,00	0,00	0,00	0,00	0,00	500,00
92	62600	Inversión nueva en equipos para procesos de información.	100,00	0,00	100,00	173,94	173,94	0,00	173,94	-73,94
92	63500	Inversion reposicion en mobiliario	100,00	0,00	100,00	0,00	0,00	0,00	0,00	100,00
92	63600	inversion reposicion equipos parra procesos de informacion	1.500,00	0,00	1.500,00	367,21	367,21	367,21	0,00	1.132,79

## SITUACIÓN DE GASTOS. PRESUPUESTO DE EJERCICIO CORRIENTE

Liquidación del presupuesto de gastos (Por Área Gasto: Área Gasto + Políticas de gasto + Económica)

Prog.	Econ.	Descripción	CRÉDITOS PRESUPUESTARIOS					Pagos	Obligaciones pendientes de pago	Remanentes de crédito
			Iniciales	Modificaciones	Definitivos	Gastos comprometidos	Obligaciones reconocidas netas			
92	64100	Gastos en aplicaciones informáticas.	500,00	0,00	500,00	0,00	0,00	0,00	0,00	500,00
92	83000	Préstamos a corto plazo. Desarrollo por sectores.	53.344,50	0,00	53.344,50	32.319,00	32.319,00	32.319,00	0,00	21.025,50
<b>92</b>		<b>Servicios de carácter general.</b>	<b>329.398,47</b>	<b>4.651,74</b>	<b>334.050,21</b>	<b>305.739,91</b>	<b>305.739,91</b>	<b>295.468,38</b>	<b>10.271,53</b>	<b>28.310,30</b>
<b>9</b>		<b>ACTUACIONES DE CARÁCTER GENERAL.</b>	<b>428.844,07</b>	<b>5.961,27</b>	<b>434.805,34</b>	<b>398.557,96</b>	<b>398.557,96</b>	<b>387.163,16</b>	<b>11.394,80</b>	<b>36.247,38</b>
		<b>TOTAL</b>	<b>9.549.376,05</b>	<b>773.783,37</b>	<b>10.323.159,42</b>	<b>10.012.784,11</b>	<b>9.962.944,76</b>	<b>9.074.690,17</b>	<b>888.254,59</b>	<b>360.214,66</b>

**Por Políticas de Gasto: Políticas de Gasto + Grupos de programas + Económica**  
**SITUACIÓN DE GASTOS. PRESUPUESTO DE EJERCICIO CORRIENTE**

**Liquidación del presupuesto de gastos (Por Políticas de gasto: Políticas de gasto + Grupos de programas + Económica)**

CRÉDITOS PRESUPUESTARIOS										
Prog.	Econ.	Descripción	Iniciales	Modificaciones	Definitivos	Gastos comprometidos	Obligaciones reconocidas netas	Pagos	Obligaciones pendientes de pago	Remanentes de crédito
330	13000	Retribuciones básicas.	332.160,15	11.955,75	344.115,90	305.793,00	305.793,00	305.793,00	0,00	38.322,90
330	13001	Horas extraordinarias	500,00	0,00	500,00	0,00	0,00	0,00	0,00	500,00
330	13002	Personal laboral fijo : otras remuneraciones	19.000,00	0,00	19.000,00	26.253,41	26.253,41	13.302,56	12.950,85	-7.253,41
330	13100	Personal laboral temporal: retribuciones	3.898,64	0,00	3.898,64	3.514,25	3.514,25	3.514,25	0,00	384,39
330	16000	Seguridad Social.	110.888,55	5.345,69	116.234,24	106.610,70	106.610,70	93.423,04	13.187,66	9.623,54
330	16200	Formación y perfeccionamiento del personal	1.000,00	0,00	1.000,00	0,00	0,00	0,00	0,00	1.000,00
330	16204	Acción social.	100,00	0,00	100,00	0,00	0,00	0,00	0,00	100,00
330	22104	Vestuario.	50,00	0,00	50,00	0,00	0,00	0,00	0,00	50,00
330	22699	otros gastos diversos	2.100,00	0,00	2.100,00	1.288,11	1.288,11	1.288,11	0,00	811,89
330	23020	Dietas del personal no directivo.	4.400,00	0,00	4.400,00	2.533,44	2.533,44	2.533,44	0,00	1.866,56
330	23120	Locomoción del personal no directivo	1.000,00	0,00	1.000,00	818,19	818,19	818,19	0,00	181,81
330	62500	Inversión nueva en mobiliario y enseres	100,00	0,00	100,00	0,00	0,00	0,00	0,00	100,00
330	62600	Inversión nueva en equipos para procesos de información.	50,00	0,00	50,00	0,00	0,00	0,00	0,00	50,00
330	63500	Inversion reposicion en mobiliario	1.000,00	0,00	1.000,00	0,00	0,00	0,00	0,00	1.000,00
330	63600	inversion reposicion equipos parra procesos de informacion	100,00	0,00	100,00	0,00	0,00	0,00	0,00	100,00
<b>330</b>		<b>Administración general de cultura.</b>	<b>476.347,34</b>	<b>17.301,44</b>	<b>493.648,78</b>	<b>446.811,10</b>	<b>446.811,10</b>	<b>420.672,59</b>	<b>26.138,51</b>	<b>46.837,68</b>
334	13000	Retribuciones básicas.	3.913.500,85	80.658,24	3.994.159,09	3.752.166,24	3.752.166,24	3.749.076,55	3.089,69	241.992,85
334	13001	Horas extraordinarias	50,00	0,00	50,00	0,00	0,00	0,00	0,00	50,00
334	13002	Personal laboral fijo : otras remuneraciones	327.533,92	0,00	327.533,92	415.074,83	415.074,83	312.244,08	102.830,75	-87.540,91
334	13100	Personal laboral temporal: retribuciones	22.600,00	7.544,19	30.144,19	10.255,16	10.255,16	10.255,16	0,00	19.889,03
334	13101	Otro personal: refuerzos	188.659,18	48.890,00	237.549,18	337.804,25	337.804,25	333.219,85	4.584,40	-100.255,07
334	13102	Otro personal-solistas y directores	291.754,74	126.000,00	417.754,74	443.639,54	443.639,54	340.251,92	103.387,62	-25.884,80
334	15100	Gratificaciones.	100,00	0,00	100,00	0,00	0,00	0,00	0,00	100,00
334	16000	Seguridad Social.	1.259.060,39	81.043,03	1.340.103,42	1.371.361,62	1.371.361,62	1.243.625,91	127.735,71	-31.258,20
334	16008	Asistencia médico-farmacéutica.	10.000,00	0,00	10.000,00	1.854,50	1.854,50	897,00	957,50	8.145,50
334	16200	Formación y perfeccionamiento del personal	900,00	0,00	900,00	600,00	600,00	420,00	180,00	300,00
334	16204	Acción social.	100,00	0,00	100,00	4.109,31	4.109,31	4.109,31	0,00	-4.009,31
334	16205	Seguros.	4.860,00	0,00	4.860,00	4.607,28	4.607,28	4.538,78	68,50	252,72
334	20200	Arrendamientos de edificios y otras construcciones.	886.309,56	-38.600,00	847.709,56	847.573,08	847.573,08	636.411,06	211.162,02	136,48

## SITUACIÓN DE GASTOS. PRESUPUESTO DE EJERCICIO CORRIENTE

### Liquidación del presupuesto de gastos (Por Políticas de gasto: Políticas de gasto + Grupos de programas + Económica)

CRÉDITOS PRESUPUESTARIOS										
Prog.	Econ.	Descripción	Iniciales	Modificaciones	Definitivos	Gastos comprometidos	Obligaciones reconocidas netas	Pagos	Obligaciones pendientes de pago	Remanentes de crédito
334	20300	Arrendamientos de maquinaria, instalaciones y utillaje.	43.320,00	44.155,20	87.475,20	63.678,70	63.678,70	20.736,42	42.942,28	23.796,50
334	20400	Arrendamientos de material de transporte.	26.720,00	1.500,00	28.220,00	27.577,40	27.577,40	16.970,81	10.606,59	642,60
334	20500	Arrendamientos de mobiliario y enseres.	12.100,00	0,00	12.100,00	2.881,65	2.881,65	0,00	2.881,65	9.218,35
334	20600	Arrendamientos de equipos para procesos de información.	100,00	0,00	100,00	0,00	0,00	0,00	0,00	100,00
334	20800	Arrendamientos de otro inmovilizado material.	57.100,00	30.000,00	87.100,00	78.185,21	78.185,21	57.870,68	20.314,53	8.914,79
334	20900	Cánones (Derechos de autor)	53.150,00	1.000,00	54.150,00	38.564,36	38.564,36	28.382,38	10.181,98	15.585,64
334	21200	Reparaciones edificios y otras construcciones.	1.500,00	0,00	1.500,00	0,00	0,00	0,00	0,00	1.500,00
334	21300	Reparaciones maquinaria, instalaciones técnicas y utillaje.	25.770,00	130,00	25.900,00	27.763,37	27.763,37	20.495,21	7.268,16	-1.863,37
334	21400	Elementos de transporte.	2.000,00	0,00	2.000,00	91,27	91,27	91,27	0,00	1.908,73
334	21500	Reparaciones mobiliario y enseres.	600,00	0,00	600,00	649,07	649,07	649,07	0,00	-49,07
334	21600	Reparaciones equipos para procesos de información.	600,00	0,00	600,00	433,29	433,29	217,62	215,67	166,71
334	22000	Material de oficina ordinario no inventariable	10.200,00	0,00	10.200,00	10.082,75	10.082,75	7.889,61	2.193,14	117,25
334	22001	Prensa, revistas, libros y otras publicaciones.	9.000,00	0,00	9.000,00	8.113,60	8.113,60	7.904,13	209,47	886,40
334	22002	Material informático no inventariable.	2.000,00	0,00	2.000,00	667,81	667,81	104,08	563,73	1.332,19
334	22100	Energía eléctrica.	12.050,00	0,00	12.050,00	12.744,85	12.744,85	12.744,85	0,00	-694,85
334	22101	Agua.	100,00	0,00	100,00	0,00	0,00	0,00	0,00	100,00
334	22103	Combustibles y carburantes.	4.200,00	0,00	4.200,00	2.431,56	2.431,56	2.431,56	0,00	1.768,44
334	22104	Vestuario.	61.150,00	-60.000,00	1.150,00	0,00	0,00	0,00	0,00	1.150,00
334	22105	Productos alimenticios.	13.550,00	-2.500,00	11.050,00	14.380,62	14.380,62	11.116,50	3.264,12	-3.330,62
334	22110	Productos de limpieza y aseo.	600,00	0,00	600,00	72,68	72,68	72,68	0,00	527,32
334	22200	Servicios de telecomunicaciones	19.900,00	0,00	19.900,00	21.113,84	21.113,84	17.065,11	4.048,73	-1.213,84
334	22201	Postales.	2.600,00	0,00	2.600,00	2.192,29	2.192,29	1.369,19	823,10	407,71
334	22203	Comunicaciones informáticas	2.000,00	0,00	2.000,00	1.710,42	1.710,42	1.609,28	101,14	289,58
334	22299	Otros gastos en comunicaciones.	5.250,00	-2.000,00	3.250,00	2.210,00	2.210,00	1.722,34	487,66	1.040,00
334	22300	Transportes.	33.550,00	3.000,00	36.550,00	40.799,62	40.799,62	35.022,37	5.777,25	-4.249,62
334	22400	Primas de seguros.	29.450,00	-400,00	29.050,00	24.864,98	24.864,98	24.864,98	0,00	4.185,02
334	22502	Tributos de las Entidades locales.	500,00	0,00	500,00	250,43	250,43	250,43	0,00	249,57
334	22601	Atenciones protocolarias y representativas.	33.950,00	-27.000,00	6.950,00	5.271,38	5.271,38	4.455,23	816,15	1.678,62
334	22602	Publicidad y propaganda.	81.650,00	5.000,00	86.650,00	60.898,52	56.118,87	45.892,88	10.225,99	30.531,13
334	22603	Publicación en Diarios Oficiales.	100,00	1.000,00	1.100,00	258,63	258,63	258,63	0,00	841,37
334	22604	Jurídicos, contenciosos.	8.500,00	0,00	8.500,00	6.587,76	6.587,76	6.587,76	0,00	1.912,24

## SITUACIÓN DE GASTOS. PRESUPUESTO DE EJERCICIO CORRIENTE

Liquidación del presupuesto de gastos (Por Políticas de gasto: Políticas de gasto + Grupos de programas + Económica)

CRÉDITOS PRESUPUESTARIOS										
Prog.	Econ.	Descripción	Iniciales	Modificaciones	Definitivos	Gastos comprometidos	Obligaciones reconocidas netas	Pagos	Obligaciones pendientes de pago	Remanentes de crédito
334	22606	Reuniones, conferencias y cursos.	100,00	0,00	100,00	0,00	0,00	0,00	0,00	100,00
334	22699	otros gastos diversos	138.450,00	1.500,00	139.950,00	119.471,10	119.471,10	112.008,58	7.462,52	20.478,90
334	22700	Limpieza y aseo.	22.950,00	2.000,00	24.950,00	20.731,70	20.731,70	11.763,69	8.968,01	4.218,30
334	22701	Seguridad.	5.400,00	800,00	6.200,00	5.671,58	5.671,58	5.671,58	0,00	528,42
334	22706	Estudios y trabajos técnicos.	639.514,17	-1.500,00	638.014,17	974.466,24	948.091,74	802.440,94	145.650,80	-310.077,57
334	22708	Servicios de recaudación a favor de la entidad.	12.100,00	0,00	12.100,00	13.507,70	13.507,70	13.507,70	0,00	-1.407,70
334	22799	Otros trabajos realizados por otras empresas y profesionales	260.681,83	451.300,00	711.981,83	322.980,40	318.491,68	308.581,71	9.909,97	393.490,15
334	23020	Dietas del personal no directivo.	51.150,00	0,00	51.150,00	29.390,34	29.390,34	29.390,34	0,00	21.759,66
334	23120	Locomoción del personal no directivo	7.250,00	10.000,00	17.250,00	12.894,03	12.894,03	12.873,03	21,00	4.355,97
334	31000	Intereses.	100,00	0,00	100,00	0,00	0,00	0,00	0,00	100,00
334	35900	Otros gastos financieros.	1.800,00	0,00	1.800,00	763,86	763,86	763,86	0,00	1.036,14
334	48000	Premios y becas	250,00	0,00	250,00	0,00	0,00	0,00	0,00	250,00
334	48002	Sociedad Filarmónica de A Coruña.	10.000,00	0,00	10.000,00	10.000,00	0,00	0,00	0,00	10.000,00
334	62300	Inv.nueva Maquinaria, instalaciones y utillaje	500,00	0,00	500,00	0,00	0,00	0,00	0,00	500,00
334	62500	Inversión nueva en mobiliario y enseres	1.100,00	0,00	1.100,00	1.951,52	1.951,52	468,88	1.482,64	-851,52
334	62600	Inversión nueva en equipos para procesos de información.	1.700,00	0,00	1.700,00	1.239,72	1.239,72	1.239,72	0,00	460,28
334	62900	Oirafos: Otro material inventariable	1.700,00	0,00	1.700,00	503,04	503,04	503,04	0,00	1.196,96
334	62901	Oirafos: En instrumentos musicales y partituras	24.250,00	-18.000,00	6.250,00	4.524,41	4.524,41	4.215,60	308,81	1.725,59
334	62902	Oirafos: Producciones	100,00	0,00	100,00	0,00	0,00	0,00	0,00	100,00
334	62903	Oirafos: Compras de material sonido, Iluminación Temporada Lírica.	4.000,00	0,00	4.000,00	0,00	0,00	0,00	0,00	4.000,00
334	63500	Inversion reposicion en mobiliario	200,00	0,00	200,00	0,00	0,00	0,00	0,00	200,00
334	63600	inversion reposicion equipos parra procesos de informacion	100,00	0,00	100,00	367,21	367,21	367,21	0,00	-267,21
334	63901	Oirafos: Inversion reposicion en instrumentos musicales y partituras	100,00	0,00	100,00	0,00	0,00	0,00	0,00	100,00
334	64000	Gastos en inversiones de carácter inmaterial.	1.000,00	0,00	1.000,00	0,00	0,00	0,00	0,00	1.000,00
334	64100	Gastos en aplicaciones informáticas.	1.000,00	5.000,00	6.000,00	5.430,33	1.233,85	1.233,85	0,00	4.766,15
<b>334</b>		<b>Promoción cultural.</b>	<b>8.644.184,64</b>	<b>750.520,66</b>	<b>9.394.705,30</b>	<b>9.167.415,05</b>	<b>9.117.575,70</b>	<b>8.266.854,42</b>	<b>850.721,28</b>	<b>277.129,60</b>
<b>33</b>		<b>Cultura.</b>	<b>9.120.531,98</b>	<b>767.822,10</b>	<b>9.888.354,08</b>	<b>9.614.226,15</b>	<b>9.564.386,80</b>	<b>8.687.527,01</b>	<b>876.859,79</b>	<b>323.967,28</b>





## SITUACIÓN DE GASTOS. PRESUPUESTO DE EJERCICIO CORRIENTE

Liquidación del presupuesto de gastos (Por Políticas de gasto: Políticas de gasto + Grupos de programas + Económica)

Prog.	Econ.	Descripción	CRÉDITOS PRESUPUESTARIOS						Obligaciones pendientes de pago	Remanentes de crédito
			Iniciales	Modificaciones	Definitivos	Gastos comprometidos	Obligaciones reconocidas netas	Pagos		
912	10000	Retribuciones básicas.	74.999,96	1.309,53	76.309,49	76.336,16	76.336,16	76.336,16	0,00	-26,67
912	10001	Otras remuneraciones	200,00	0,00	200,00	0,00	0,00	0,00	0,00	200,00
912	16000	Seguridad Social.	13.445,64	0,00	13.445,64	13.479,54	13.479,54	12.356,27	1.123,27	-33,90
912	22601	Atenciones protocolarias y representativas.	4.000,00	0,00	4.000,00	840,20	840,20	840,20	0,00	3.159,80
912	22699	otros gastos diversos	3.000,00	0,00	3.000,00	1.249,50	1.249,50	1.249,50	0,00	1.750,50
912	23000	De los miembros de los órganos de gobierno.	2.000,00	0,00	2.000,00	548,37	548,37	548,37	0,00	1.451,63
912	23100	De los miembros de los órganos de gobierno.	1.500,00	0,00	1.500,00	364,28	364,28	364,28	0,00	1.135,72
912	62600	Inversión nueva en equipos para procesos de información.	100,00	0,00	100,00	0,00	0,00	0,00	0,00	100,00
912	63500	Inversion reposicion en mobiliario	100,00	0,00	100,00	0,00	0,00	0,00	0,00	100,00
912	63600	inversion reposicion equipos parra procesos de informacion	100,00	0,00	100,00	0,00	0,00	0,00	0,00	100,00
<b>912</b>		<b>Órganos de gobierno.</b>	<b>99.445,60</b>	<b>1.309,53</b>	<b>100.755,13</b>	<b>92.818,05</b>	<b>92.818,05</b>	<b>91.694,78</b>	<b>1.123,27</b>	<b>7.937,08</b>
<b>91</b>		<b>Órganos de gobierno.</b>	<b>99.445,60</b>	<b>1.309,53</b>	<b>100.755,13</b>	<b>92.818,05</b>	<b>92.818,05</b>	<b>91.694,78</b>	<b>1.123,27</b>	<b>7.937,08</b>

## SITUACIÓN DE GASTOS. PRESUPUESTO DE EJERCICIO CORRIENTE

Liquidación del presupuesto de gastos (Por Políticas de gasto: Políticas de gasto + Grupos de programas + Económica)

### CRÉDITOS PRESUPUESTARIOS

Prog.	Econ.	Descripción	Iniciales	Modificaciones	Definitivos	Gastos comprometidos	Obligaciones reconocidas netas	Pagos	Obligaciones pendientes de pago	Remanentes de crédito
920	12000	Sueldos del Grupo A1.	14.677,32	167,28	14.844,60	14.844,60	14.844,60	14.844,60	0,00	0,00
920	12006	Trienios.	5.644,20	57,88	5.702,08	5.702,08	5.702,08	5.702,08	0,00	0,00
920	12100	Complemento de destino.	12.165,02	212,40	12.377,42	12.377,42	12.377,42	12.377,42	0,00	0,00
920	12101	Complemento específico.	39.347,00	687,01	40.034,01	40.034,03	40.034,03	40.034,03	0,00	-0,02
920	12103	Otros complementos.	100,00	0,00	100,00	0,00	0,00	0,00	0,00	100,00
920	13000	Retribuciones básicas.	134.774,56	2.742,59	137.517,15	136.989,32	136.989,32	136.989,32	0,00	527,83
920	13001	Horas extraordinarias	100,00	0,00	100,00	0,00	0,00	0,00	0,00	100,00
920	13002	Personal laboral fijo : otras remuneraciones	6.412,50	0,00	6.412,50	4.103,88	4.103,88	0,00	4.103,88	2.308,62
920	16000	Seguridad Social.	57.433,37	784,58	58.217,95	58.177,13	58.177,13	52.183,42	5.993,71	40,82
920	16200	Formación y perfeccionamiento del personal	1.000,00	0,00	1.000,00	351,66	351,66	351,66	0,00	648,34
920	16204	Acción social.	100,00	0,00	100,00	81,00	81,00	81,00	0,00	19,00
920	22699	otros gastos diversos	600,00	0,00	600,00	0,00	0,00	0,00	0,00	600,00
920	23020	Dietas del personal no directivo.	500,00	0,00	500,00	53,34	53,34	53,34	0,00	446,66
920	23120	Locomoción del personal no directivo	500,00	0,00	500,00	165,30	165,30	165,30	0,00	334,70
920	62500	Inversión nueva en mobiliario y enseres	500,00	0,00	500,00	0,00	0,00	0,00	0,00	500,00
920	62600	Inversión nueva en equipos para procesos de información.	100,00	0,00	100,00	173,94	173,94	0,00	173,94	-73,94
920	63500	Inversion reposicion en mobiliario	100,00	0,00	100,00	0,00	0,00	0,00	0,00	100,00
920	63600	inversion reposicion equipos parra procesos de informacion	1.500,00	0,00	1.500,00	367,21	367,21	367,21	0,00	1.132,79
920	64100	Gastos en aplicaciones informáticas.	500,00	0,00	500,00	0,00	0,00	0,00	0,00	500,00
920	83000	Préstamos a corto plazo. Desarrollo por sectores.	53.344,50	0,00	53.344,50	32.319,00	32.319,00	32.319,00	0,00	21.025,50
<b>920</b>		<b>Administración General del C.P.M.</b>	<b>329.398,47</b>	<b>4.651,74</b>	<b>334.050,21</b>	<b>305.739,91</b>	<b>305.739,91</b>	<b>295.468,38</b>	<b>10.271,53</b>	<b>28.310,30</b>
<b>92</b>		<b>Servicios de carácter general.</b>	<b>329.398,47</b>	<b>4.651,74</b>	<b>334.050,21</b>	<b>305.739,91</b>	<b>305.739,91</b>	<b>295.468,38</b>	<b>10.271,53</b>	<b>28.310,30</b>
		<b>TOTAL</b>	<b>9.549.376,05</b>	<b>773.783,37</b>	<b>10.323.159,42</b>	<b>10.012.784,11</b>	<b>9.962.944,76</b>	<b>9.074.690,17</b>	<b>888.254,59</b>	<b>360.214,66</b>

**Por Capítulos: Capítulo + Artículo + Aplicación Presupuestaria**

# CONSORCIO PARA PROMOCION DE LA MUSICA

Ejercicio 2015

Contable:

## SITUACIÓN DE GASTOS. PRESUPUESTO DE EJERCICIO CORRIENTE

Liquidación del presupuesto de gastos (Por Capítulos: Capítulo + Artículo +  
Ap.Pres.)

Econ.	Org.	Prog.	Sp.	Descripción	CRÉDITOS PRESUPUESTARIOS				Obligaciones reconocidas	Pagos	Obligaciones pendientes de	Remanentes de crédito
					Iniciales	Modificaciones	Definitivos	Gastos comprometidos				
								<b>netas</b>		<b>pago</b>		
10000	0	91200	01	RETRIBUCIONES BASICAS	74.999,96	1.309,53	76.309,49	76.336,16	76.336,16	76.336,16	0,00	-26,67
10001	0	91200	01	OTRAS REMUNERACIONES	200,00	0,00	200,00	0,00	0,00	0,00	0,00	200,00
<b>10</b>				<b>Órganos de gobierno y personal directivo.</b>	<b>75.199,96</b>	<b>1.309,53</b>	<b>76.509,49</b>	<b>76.336,16</b>	<b>76.336,16</b>	<b>76.336,16</b>	<b>0,00</b>	<b>173,33</b>
12000	0	92000	01	RETRIBUCIONES BASICAS:SUELDOS DEL GRUPO A1	14.677,32	167,28	14.844,60	14.844,60	14.844,60	14.844,60	0,00	0,00
12006	0	92000	01	RETRIBUCIONES BASICAS: TRIENIOS	5.644,20	57,88	5.702,08	5.702,08	5.702,08	5.702,08	0,00	0,00
12100	0	92000	01	RETRIBUCIONES COMPLEMENTARIAS: COMPLEMENTO DE DESTINO	12.165,02	212,40	12.377,42	12.377,42	12.377,42	12.377,42	0,00	0,00
12101	0	92000	01	RETRIBUCIONES COMPLEMENTARIAS: COMPLEMENTO ESPECIFICO	39.347,00	687,01	40.034,01	40.034,03	40.034,03	40.034,03	0,00	-0,02
12103	0	92000	01	RETRIBUCIONES COMPLEMENTARIAS: OTROS COMPLEMENTOS	100,00	0,00	100,00	0,00	0,00	0,00	0,00	100,00
<b>12</b>				<b>Personal Funcionario.</b>	<b>71.933,54</b>	<b>1.124,57</b>	<b>73.058,11</b>	<b>72.958,13</b>	<b>72.958,13</b>	<b>72.958,13</b>	<b>0,00</b>	<b>99,98</b>
13000	0	33000	01	PERSONAL LABORAL FIJO: RETRIBUCIONES BASICAS	332.160,15	11.955,75	344.115,90	305.793,00	305.793,00	305.793,00	0,00	38.322,90
13000	0	33400	01	PERSONAL LABORAL FIJO: RETRIBUCIONES BASICAS MUSICOS	3.441.430,18	78.797,53	3.520.227,71	3.283.381,50	3.283.381,50	3.280.838,68	2.542,82	236.846,21
13000	0	33400	02	PERSONAL LABORAL FIJO: RETRIBUCIONES BASICAS DIRECTOR TITULAR	35.000,00	0,00	35.000,00	34.999,92	34.999,92	34.999,92	0,00	0,08
13000	0	33402	01	PERSONAL LABORAL FIJO: RETRIBUCIONES BASICAS	437.070,67	1.860,71	438.931,38	433.784,82	433.784,82	433.237,95	546,87	5.146,56
13000	0	92000	01	PERSONAL LABORAL FIJO: RETRIBUCIONES BASICAS	134.774,56	2.742,59	137.517,15	136.989,32	136.989,32	136.989,32	0,00	527,83
13001	0	33000	01	PERSONAL LABORAL FIJO: HORAS EXTRAORDINARIAS	500,00	0,00	500,00	0,00	0,00	0,00	0,00	500,00
13001	0	33402	01	PERSONAL LABORAL FIJO: HORAS EXTRAORDINARIAS	50,00	0,00	50,00	0,00	0,00	0,00	0,00	50,00
13001	0	92000	01	PERSONAL LABORAL FIJO: HORAS EXTRAORDINARIAS	100,00	0,00	100,00	0,00	0,00	0,00	0,00	100,00
13002	0	33000	01	OTRAS REMUNERACIONES	19.000,00	0,00	19.000,00	26.253,41	26.253,41	13.302,56	12.950,85	-7.253,41
13002	0	33400	01	PERSONAL LABORAL FIJO: OTRAS REMUNERACIONES MUSICOS	162.933,92	0,00	162.933,92	223.075,31	223.075,31	120.244,56	102.830,75	-60.141,39
13002	0	33400	02	PERSONAL LABORAL FIJO: OTRAS REMUNERACIONES DIRECTOR TITULAR	125.000,00	0,00	125.000,00	132.500,00	132.500,00	132.500,00	0,00	-7.500,00
13002	0	33401	01	PERSONAL LABORAL FIJO: OTRAS REMUNERACIONES	5.000,00	0,00	5.000,00	0,00	0,00	0,00	0,00	5.000,00
13002	0	33402	01	PERSONAL LABORAL FIJO: OTRAS REMUNERACIONES	1.000,00	0,00	1.000,00	58,25	58,25	58,25	0,00	941,75
13002	0	33410	01	PERSONAL LABORAL FIJO: OTRAS REMUNERACIONES	33.500,00	0,00	33.500,00	59.441,27	59.441,27	59.441,27	0,00	-25.941,27
13002	0	33412	01	PERSONAL LABORAL FIJO: OTRAS REMUNERACIONES MUSICOS	100,00	0,00	100,00	0,00	0,00	0,00	0,00	100,00
13002	0	92000	01	PERSONAL LABORAL FIJO: OTRAS REMUNERACIONES	6.412,50	0,00	6.412,50	4.103,88	4.103,88	0,00	4.103,88	2.308,62
13100	0	33000	01	PERSONAL LABORAL TEMPORAL: RETRIBUCIONES	3.898,64	0,00	3.898,64	3.514,25	3.514,25	3.514,25	0,00	384,39
13100	0	33400	01	PERSONAL LABORAL TEMPORAL: RETRIBUCIONES	2.000,00	5.000,00	7.000,00	0,00	0,00	0,00	0,00	7.000,00
13100	0	33401	01	PERSONAL LABORAL TEMPORAL: RETRIBUCIONES	500,00	7.580,00	8.080,00	8.076,56	8.076,56	8.076,56	0,00	3,44
13100	0	33402	01	PERSONAL LABORAL TEMPORAL: RETRIBUCIONES	20.000,00	-5.035,81	14.964,19	2.178,60	2.178,60	2.178,60	0,00	12.785,59
13100	0	33412	01	RETRIBUCIONES PERSONAL TEMPORAL	100,00	0,00	100,00	0,00	0,00	0,00	0,00	100,00

## SITUACIÓN DE GASTOS. PRESUPUESTO DE EJERCICIO CORRIENTE

Liquidación del presupuesto de gastos (Por Capítulos: Capítulo + Artículo + Ap.Pres.)

Econ.	Org.	Prog.	Sp.	Descripción	CRÉDITOS PRESUPUESTARIOS			Gastos comprometidos	Obligaciones reconocidas	Pagos	Obligaciones pendientes de pago	Remanentes de crédito
					Iniciales	Modificaciones	Definitivos					
13101	0	33400	01	OTRO PERSONAL-REFUERZOS	143.659,18	0,00	143.659,18	231.696,76	231.696,76	228.250,14	3.446,62	-88.037,58
13101	0	33401	01	OTRO PERSONAL: REFUERZOS	23.000,00	48.890,00	71.890,00	71.463,38	71.463,38	70.325,60	1.137,78	426,62
13101	0	33410	01	OTRO PERSONAL: REFUERZOS	2.000,00	0,00	2.000,00	1.492,54	1.492,54	1.492,54	0,00	507,46
13101	0	33411	01	OTRO PERSONAL: REFUERZOS	15.000,00	0,00	15.000,00	15.871,10	15.871,10	15.871,10	0,00	-871,10
13101	0	33412	01	OTRO PERSONAL: REFUERZOS	5.000,00	0,00	5.000,00	17.280,47	17.280,47	17.280,47	0,00	-12.280,47
13102	0	33400	01	OTRO PERSONAL-SOLISTAS Y DIRECTORES	150.000,00	0,00	150.000,00	176.192,09	176.192,09	125.781,49	50.410,60	-26.192,09
13102	0	33401	01	OTRO PERSONAL: SOLISTAS Y DIRECTORES	61.154,74	126.000,00	187.154,74	155.490,02	155.490,02	102.622,14	52.867,88	31.664,72
13102	0	33402	01	OTRO PERSONAL: SOLISTAS Y DIRECTORES	100,00	0,00	100,00	0,00	0,00	0,00	0,00	100,00
13102	0	33410	01	OTRO PERSONAL: SOLISTAS Y DIRECTORES	17.000,00	0,00	17.000,00	10.807,56	10.807,56	10.807,56	0,00	6.192,44
13102	0	33411	01	OTRO PERSONAL: SOLISTAS Y DIRECTORES	50.000,00	0,00	50.000,00	74.474,87	74.474,87	74.365,73	109,14	-24.474,87
13102	0	33412	01	OTRO PERSONAL: SOLISTAS Y DIRECTORES	13.500,00	0,00	13.500,00	26.675,00	26.675,00	26.675,00	0,00	-13.175,00
<b>13</b>				<b>Personal Laboral.</b>	<b>5.240.944,54</b>	<b>277.790,77</b>	<b>5.518.735,31</b>	<b>5.435.593,88</b>	<b>5.435.593,88</b>	<b>5.204.646,69</b>	<b>230.947,19</b>	<b>83.141,43</b>
15100	0	33400	01	GRATIFICACIONES	100,00	0,00	100,00	0,00	0,00	0,00	0,00	100,00
<b>15</b>				<b>Incentivos al rendimiento.</b>	<b>100,00</b>	<b>0,00</b>	<b>100,00</b>	<b>0,00</b>	<b>0,00</b>	<b>0,00</b>	<b>0,00</b>	<b>100,00</b>
16000	0	33000	01	SEGURIDAD SOCIAL	110.888,55	5.345,69	116.234,24	106.610,70	106.610,70	93.423,04	13.187,66	9.623,54
16000	0	33400	01	SEGURIDAD SOCIAL	1.080.278,99	20.697,13	1.100.976,12	1.151.763,45	1.151.763,45	1.037.891,24	113.872,21	-50.787,33
16000	0	33401	01	SEGURIDAD SOCIAL	15.000,00	59.300,00	74.300,00	49.180,78	49.180,78	48.157,82	1.022,96	25.119,22
16000	0	33402	01	SEGURIDAD SOCIAL	143.691,40	1.045,90	144.737,30	137.745,40	137.745,40	126.322,13	11.423,27	6.991,90
16000	0	33410	01	SEGURIDAD SOCIAL	3.500,00	0,00	3.500,00	3.207,37	3.207,37	3.032,67	174,70	292,63
16000	0	33411	01	SEGURIDAD SOCIAL	14.000,00	0,00	14.000,00	20.526,41	20.526,41	19.283,84	1.242,57	-6.526,41
16000	0	33412	01	SEGURIDAD SOCIAL	2.590,00	0,00	2.590,00	8.938,21	8.938,21	8.938,21	0,00	-6.348,21
16000	0	91200	01	SEGURIDAD SOCIAL	13.445,64	0,00	13.445,64	13.479,54	13.479,54	12.356,27	1.123,27	-33,90
16000	0	92000	01	SEGURIDAD SOCIAL	57.433,37	784,58	58.217,95	58.177,13	58.177,13	52.183,42	5.993,71	40,82
16008	0	33400	01	ASISTENCIA MEDICO FARMACEUTICA	10.000,00	0,00	10.000,00	1.854,50	1.854,50	897,00	957,50	8.145,50
16200	0	33000	01	FORMACION Y PERFECCIONAMIENTO DEL PERSONAL	1.000,00	0,00	1.000,00	0,00	0,00	0,00	0,00	1.000,00
16200	0	33400	01	FORMACION Y PERFECCIONAMIENTO DEL PERSONAL	100,00	0,00	100,00	0,00	0,00	0,00	0,00	100,00
16200	0	33402	01	FORMACION Y PERFECCIONAMIENTO DEL PERSONAL	800,00	0,00	800,00	600,00	600,00	420,00	180,00	200,00
16200	0	92000	01	FORMACION Y PERFECCIONAMIENTO DEL PERSONAL	1.000,00	0,00	1.000,00	351,66	351,66	351,66	0,00	648,34
16204	0	33000	01	ACCION SOCIAL	100,00	0,00	100,00	0,00	0,00	0,00	0,00	100,00
16204	0	33400	01	ACCION SOCIAL	100,00	0,00	100,00	4.109,31	4.109,31	4.109,31	0,00	-4.009,31

**SITUACIÓN DE GASTOS.  
PRESUPUESTO DE EJERCICIO  
CORRIENTE**

**Liquidación del presupuesto de gastos (Por Capítulos: Capítulo + Artículo +  
Ap.Pres.)**

Econ.	Org.	Prog.	Sp.	Descripción	CRÉDITOS PRESUPUESTARIOS			Gastos comprometidos	Obligaciones reconocidas	Pagos	Obligaciones pendientes de pago	Remanentes de crédito
					Iniciales	Modificaciones	Definitivos					
16204	0	92000	01	ACCION SOCIAL	100,00	0,00	100,00	81,00	81,00	81,00	0,00	19,00
16205	0	33402	01	SEGUROS	4.860,00	0,00	4.860,00	4.607,28	4.607,28	4.538,78	68,50	252,72
<b>16</b>				<b>Cuotas, prestaciones y gastos sociales a cargo del empleador.</b>	<b>1.458.887,95</b>	<b>87.173,30</b>	<b>1.546.061,25</b>	<b>1.561.232,74</b>	<b>1.561.232,74</b>	<b>1.411.986,39</b>	<b>149.246,35</b>	<b>-15.171,49</b>
<b>1</b>				<b>GASTOS DE PERSONAL.</b>	<b>6.847.065,99</b>	<b>367.398,17</b>	<b>7.214.464,16</b>	<b>7.146.120,91</b>	<b>7.146.120,91</b>	<b>6.765.927,37</b>	<b>380.193,54</b>	<b>68.343,25</b>

## SITUACIÓN DE GASTOS. PRESUPUESTO DE EJERCICIO CORRIENTE

Liquidación del presupuesto de gastos (Por Capítulos: Capítulo + Artículo + Ap.Pres.)

Econ.	Org.	Prog.	Sp.	Descripción	CRÉDITOS PRESUPUESTARIOS			Gastos comprometidos	Obligaciones reconocidas	Pagos	Obligaciones pendientes de pago	Remanentes de crédito
					Iniciales	Modificaciones	Definitivos					
20200	0	33400	01	ARRENDAMIENTOS DE EDIFIC. Y OTRAS CONSTRUCCIONES	886.209,56	-38.600,00	847.609,56	847.573,08	847.573,08	636.411,06	211.162,02	36,48
20200	0	33401	01	ARRENDAMIENTOS DE EDIF.Y OTRAS CONSTRUCCIONES	100,00	0,00	100,00	0,00	0,00	0,00	0,00	100,00
20300	0	33400	01	ARRENDAMIENTOS DE MAQ., INSTAL. Y UTILLAJE	19.000,00	26.000,00	45.000,00	23.752,51	23.752,51	8.884,67	14.867,84	21.247,49
20300	0	33401	01	ARRENDAMIENTOS MAQ.INSTALC.Y UTILLAJE	14.000,00	0,00	14.000,00	3.439,53	3.439,53	2.755,49	684,04	10.560,47
20300	0	33402	01	ARRENDAMIENTOS MAQ., INSTAL. Y UTILLAJE	10.000,00	-7.844,80	2.155,20	9.045,47	9.045,47	2.197,87	6.847,60	-6.890,27
20300	0	33410	01	ARRENDAMIENTOS DE MAQ., INSTAL. Y UTILLAJE	100,00	18.000,00	18.100,00	18.395,72	18.395,72	4.700,52	13.695,20	-295,72
20300	0	33411	01	ARRENDAMIENTO DE MAQ., INSTAL. Y UTILLAJE	120,00	8.000,00	8.120,00	9.045,47	9.045,47	2.197,87	6.847,60	-925,47
20300	0	33412	01	ARRENDAMIENTOS DE MAQ., INSTAL. Y UTILLAJE	100,00	0,00	100,00	0,00	0,00	0,00	0,00	100,00
20400	0	33400	01	ARRENDAMIENTOS DE MATERIAL DE TRANSPORTE	20.000,00	0,00	20.000,00	18.904,15	18.904,15	10.947,05	7.957,10	1.095,85
20400	0	33401	01	ARRENDAMIENTOS MATERIAL DE TRANSPORTE	1.570,00	0,00	1.570,00	1.395,76	1.395,76	1.356,42	39,34	174,24
20400	0	33402	01	ARRENDAMIENTOS MATERIAL DE TRANSPORTE	800,00	0,00	800,00	14,85	14,85	0,00	14,85	785,15
20400	0	33404	01	ARRENDAMIENTOS DE MATERIAL DE TRANSPORTE.	50,00	0,00	50,00	199,76	199,76	199,76	0,00	-149,76
20400	0	33410	01	ARRENDAMIENTOS DE MATERIAL DE TRANSPORTE	1.200,00	1.500,00	2.700,00	2.424,57	2.424,57	2.424,57	0,00	275,43
20400	0	33411	01	ARRENDAMIENTO MATERIAL DE TRANSPORTE	3.000,00	0,00	3.000,00	4.559,62	4.559,62	1.964,32	2.595,30	-1.559,62
20400	0	33412	01	ARRENDAMIENTOS DE MATERIAL DE TRANSPORTE	100,00	0,00	100,00	78,69	78,69	78,69	0,00	21,31
20500	0	33400	01	ARRENDAMIENTOS DE MOBILIARIO Y ENSERES	100,00	0,00	100,00	1.152,66	1.152,66	0,00	1.152,66	-1.052,66
20500	0	33402	01	ARRENDAMIENTOS DE MOBILIARIO Y ENSERES	1.000,00	0,00	1.000,00	576,33	576,33	0,00	576,33	423,67
20500	0	33410	01	ARRENDAMIENTOS DE MOBILIARIO Y ENSERES	11.000,00	0,00	11.000,00	1.152,66	1.152,66	0,00	1.152,66	9.847,34
20600	0	33400	01	ARRENDAMIENTOS EQUIPOS PROCESOS DE INFORMACION	100,00	0,00	100,00	0,00	0,00	0,00	0,00	100,00
20800	0	33400	01	ARRENDAMIENTOS DE OTRO INMOVILIZADO MATERIAL	40.000,00	0,00	40.000,00	51.288,50	51.288,50	33.790,37	17.498,13	-11.288,50
20800	0	33401	01	ARRENDAMIENTOS OTRO INMOVILIZADO MATERIAL	15.000,00	20.000,00	35.000,00	15.597,26	15.597,26	13.357,19	2.240,07	19.402,74
20800	0	33410	01	ARRENDAMIENTOS DE OTRO INMOVILIZADO MATERIAL	2.000,00	6.000,00	8.000,00	7.535,32	7.535,32	7.535,32	0,00	464,68
20800	0	33411	01	Arrendamientos de otro inmovilizado material.	0,00	1.000,00	1.000,00	576,33	576,33	0,00	576,33	423,67
20800	0	33412	01	ARRENDAMIENTOS DE OTRO INMOVILIZADO MATERIAL	100,00	3.000,00	3.100,00	3.187,80	3.187,80	3.187,80	0,00	-87,80
20900	0	33400	01	CANONES (DERECHOS DE AUTOR)	35.000,00	0,00	35.000,00	26.014,68	26.014,68	18.410,24	7.604,44	8.985,32
20900	0	33401	01	CANONES (DERECHOS DE AUTOR)	15.000,00	0,00	15.000,00	9.768,82	9.768,82	7.569,90	2.198,92	5.231,18
20900	0	33402	01	CANONES (DERECHOS DE AUTOR)	100,00	0,00	100,00	0,00	0,00	0,00	0,00	100,00
20900	0	33404	01	CÁNONES (DERECHOS DE AUTOR)	50,00	0,00	50,00	1.124,35	1.124,35	1.124,35	0,00	-1.074,35
20900	0	33410	01	CANONES (DERECHOS DE AUTOR)	1.000,00	0,00	1.000,00	801,95	801,95	423,33	378,62	198,05
20900	0	33411	01	Cánones (Derechos de autor)	0,00	1.000,00	1.000,00	0,00	0,00	0,00	0,00	1.000,00
20900	0	33412	01	CANONES (DERECHOS DE AUTOR)	2.000,00	0,00	2.000,00	854,56	854,56	854,56	0,00	1.145,44



**SITUACIÓN DE GASTOS.  
PRESUPUESTO DE EJERCICIO  
CORRIENTE**

**Liquidación del presupuesto de gastos (Por Capítulos: Capítulo + Artículo +  
Ap.Pres.)**

Econ.	Org.	Prog.	Sp.	Descripción	CRÉDITOS PRESUPUESTARIOS						Remanentes de crédito	
					Iniciales	Modificaciones	Definitivos	Gastos comprometidos	Obligaciones reconocidas	Pagos		Obligaciones pendientes de pago
<b>20</b>				<b>Arrendamientos y cánones.</b>	<b>1.078.799,56</b>	<b>38.055,20</b>	<b>1.116.854,76</b>	<b>1.058.460,40</b>	<b>1.058.460,40</b>	<b>760.371,35</b>	<b>298.089,05</b>	<b>58.394,36</b>
21200	0	33402	01	REPARAC.EDIF. Y OTRAS CONSTRUCCIONES	1.500,00	0,00	1.500,00	0,00	0,00	0,00	0,00	1.500,00
21300	0	33400	01	REP. MAQUINARIA, INSTALACIONES Y UTILLAJE	18.000,00	0,00	18.000,00	12.027,70	12.027,70	9.020,60	3.007,10	5.972,30
21300	0	33401	01	REP. MAQUINARIA, INSTALACIONES Y UTILLAJE	2.000,00	0,00	2.000,00	3.663,26	3.663,26	2.979,38	683,88	-1.663,26
21300	0	33402	01	REP. MAQUINARIA, INSTALACIONES Y UTILLAJE	5.000,00	0,00	5.000,00	10.911,80	10.911,80	7.334,62	3.577,18	-5.911,80
21300	0	33404	01	REPARACIONES MAQUINARIA, INSTALACIONES TÉCNICAS Y UTILLAJE.	50,00	0,00	50,00	351,66	351,66	351,66	0,00	-301,66
21300	0	33410	01	REP. MAQUINARIA, INSTALACIONES Y UTILLAJE	100,00	130,00	230,00	262,04	262,04	262,04	0,00	-32,04
21300	0	33411	01	REP. MAQUINARIA, INSTALACIONES Y UTILLAJE	120,00	0,00	120,00	128,94	128,94	128,94	0,00	-8,94
21300	0	33412	01	REP. MAQUINARIA, INSTALACIONES Y UTILLAJE	500,00	0,00	500,00	417,97	417,97	417,97	0,00	82,03
21400	0	33400	01	REP. ELEMENTOS DE TRANSPORTE	2.000,00	0,00	2.000,00	91,27	91,27	91,27	0,00	1.908,73
21500	0	33400	01	REP. MOBILIARIO Y ENSERES	100,00	0,00	100,00	649,07	649,07	649,07	0,00	-549,07
21500	0	33402	01	REPARACION MOBILIARIO	500,00	0,00	500,00	0,00	0,00	0,00	0,00	500,00
21600	0	33400	01	REP. EQUIPOS PARA PROCESOS DE INFORMACION	100,00	0,00	100,00	309,74	309,74	94,07	215,67	-209,74
21600	0	33402	01	REP. EQUIPOS PARA PROCESOS DE INFORMACION	500,00	0,00	500,00	123,55	123,55	123,55	0,00	376,45
<b>21</b>				<b>Reparaciones, mantenimiento y conservación.</b>	<b>30.470,00</b>	<b>130,00</b>	<b>30.600,00</b>	<b>28.937,00</b>	<b>28.937,00</b>	<b>21.453,17</b>	<b>7.483,83</b>	<b>1.663,00</b>
22000	0	33400	01	MATERIAL DE OFICINA ORDINARIO NO INVENTARIABLE	8.000,00	0,00	8.000,00	7.870,10	7.870,10	6.079,20	1.790,90	129,90
22000	0	33401	01	MATERIAL DE OFICINA ORDINARIO NO INVENTARIABLE	50,00	0,00	50,00	0,00	0,00	0,00	0,00	50,00
22000	0	33402	01	MATERIAL DE OFICINA ORDINARIO NO INVENTARIABLE	2.000,00	0,00	2.000,00	2.212,65	2.212,65	1.810,41	402,24	-212,65
22000	0	33411	01	MATERIAL DE OFICINA ORDINARIO NO INVENTARIABLE	100,00	0,00	100,00	0,00	0,00	0,00	0,00	100,00
22000	0	33412	01	MATERIAL DE OFICINA ORDINARIO NO INVENTARIABLE	50,00	0,00	50,00	0,00	0,00	0,00	0,00	50,00
22001	0	33400	01	PRENSA, REVISTAS, LIBROS Y OTRAS PUBLICACIONES	8.000,00	0,00	8.000,00	7.524,91	7.524,91	7.374,96	149,95	475,09
22001	0	33402	01	PRENSA, REVISTAS, LIBROS Y OTRAS PUBLICACIONES	1.000,00	0,00	1.000,00	588,69	588,69	529,17	59,52	411,31
22002	0	33400	01	MATERIAL INFORMATICO NO INVENTARIABLE	1.000,00	0,00	1.000,00	563,73	563,73	0,00	563,73	436,27
22002	0	33402	01	MATERIAL INFORMATICO NO INVENTARIABLE	1.000,00	0,00	1.000,00	104,08	104,08	104,08	0,00	895,92
22100	0	33400	01	ENERGIA ELECTRICA	12.000,00	0,00	12.000,00	12.744,85	12.744,85	12.744,85	0,00	-744,85
22100	0	33401	01	ENERGIA ELECTRICA	50,00	0,00	50,00	0,00	0,00	0,00	0,00	50,00
22101	0	33402	01	AGUA	100,00	0,00	100,00	0,00	0,00	0,00	0,00	100,00
22103	0	33400	01	COMBUSTIBLES Y CARBURANTES	600,00	0,00	600,00	771,39	771,39	771,39	0,00	-171,39
22103	0	33401	01	COMBUSTIBLES Y CARBURANTES	50,00	0,00	50,00	0,00	0,00	0,00	0,00	50,00
22103	0	33402	01	COMBUSTIBLES Y CARBURANTES	3.500,00	0,00	3.500,00	1.660,17	1.660,17	1.660,17	0,00	1.839,83
22103	0	33404	01	COMBUSTIBLES Y CARBURANTES.	50,00	0,00	50,00	0,00	0,00	0,00	0,00	50,00

**SITUACIÓN DE GASTOS.  
PRESUPUESTO DE EJERCICIO  
CORRIENTE**

**Liquidación del presupuesto de gastos (Por Capítulos: Capítulo + Artículo +  
Ap.Pres.)**

Econ.	Org.	Prog.	Sp.	Descripción	CRÉDITOS PRESUPUESTARIOS			Gastos comprometidos	Obligaciones reconocidas	Pagos	Obligaciones pendientes de	Remanentes de crédito
					Iniciales	Modificaciones	Definitivos					
								netas			pago	
22104	0	33000	01	VESTUARIO	50,00	0,00	50,00	0,00	0,00	0,00	0,00	50,00
22104	0	33400	01	VESTUARIO	1.000,00	0,00	1.000,00	0,00	0,00	0,00	0,00	1.000,00
22104	0	33401	01	VESTUARIO	60.000,00	-60.000,00	0,00	0,00	0,00	0,00	0,00	0,00
22104	0	33411	01	VESTUARIO	100,00	0,00	100,00	0,00	0,00	0,00	0,00	100,00
22104	0	33412	01	VESTUARIO	50,00	0,00	50,00	0,00	0,00	0,00	0,00	50,00
22105	0	33400	01	PRODUCTOS ALIMENTICIOS	2.000,00	0,00	2.000,00	1.588,07	1.588,07	1.082,55	505,52	411,93
22105	0	33401	01	PRODUCTOS ALIMENTICIOS	3.000,00	-2.500,00	500,00	298,20	298,20	298,20	0,00	201,80
22105	0	33402	01	PRODUCTOS ALIMENTICIOS	500,00	0,00	500,00	296,20	296,20	192,50	103,70	203,80
22105	0	33404	01	PRODUCTOS ALIMENTICIOS.	50,00	0,00	50,00	0,00	0,00	0,00	0,00	50,00
22105	0	33410	01	PRODUCTOS ALIMENTICIOS	1.000,00	0,00	1.000,00	1.593,79	1.593,79	1.593,79	0,00	-593,79
22105	0	33411	01	PRODUCTOS ALIMENTICIOS	7.000,00	0,00	7.000,00	10.604,36	10.604,36	7.949,46	2.654,90	-3.604,36
22110	0	33400	01	PRODUCTOS DE LIMPIEZA Y ASEO	100,00	0,00	100,00	0,00	0,00	0,00	0,00	100,00
22110	0	33402	01	PRODUCTOS DE LIMPIEZA Y ASEO	500,00	0,00	500,00	72,68	72,68	72,68	0,00	427,32
22200	0	33400	01	SERVICIOS DE TELECOMUNICACIONES	16.000,00	0,00	16.000,00	18.985,00	18.985,00	15.047,42	3.937,58	-2.985,00
22200	0	33401	01	SERVICIOS DE TELECOMUNICACIONES	50,00	0,00	50,00	0,00	0,00	0,00	0,00	50,00
22200	0	33402	01	SERVICIOS DE TELECOMUNICACIONES	3.000,00	0,00	3.000,00	1.729,81	1.729,81	1.726,20	3,61	1.270,19
22200	0	33404	01	SERVICIOS DE TELECOMUNICACIONES	50,00	0,00	50,00	0,00	0,00	0,00	0,00	50,00
22200	0	33410	01	SERVICIOS TELECOMUNICACIONES	600,00	0,00	600,00	251,57	251,57	179,88	71,69	348,43
22200	0	33411	01	SERVICIOS DE TELECOMUNICACIONES	100,00	0,00	100,00	133,39	133,39	97,54	35,85	-33,39
22200	0	33412	01	SERVICIOS DE TELECOMUNICACIONES	100,00	0,00	100,00	14,07	14,07	14,07	0,00	85,93
22201	0	33400	01	COMUNICACIONES POSTALES	2.000,00	0,00	2.000,00	2.142,73	2.142,73	1.339,37	803,36	-142,73
22201	0	33401	01	COMUNICACIONES POSTALES	50,00	0,00	50,00	0,00	0,00	0,00	0,00	50,00
22201	0	33402	01	COMUNICACIONES POSTALES	400,00	0,00	400,00	49,56	49,56	29,82	19,74	350,44
22201	0	33404	01	POSTALES.	50,00	0,00	50,00	0,00	0,00	0,00	0,00	50,00
22201	0	33410	01	COMUNICACIONES POSTALES	100,00	0,00	100,00	0,00	0,00	0,00	0,00	100,00
22203	0	33400	01	COMUNICACIONES INFORMATICAS	2.000,00	0,00	2.000,00	1.710,42	1.710,42	1.609,28	101,14	289,58
22299	0	33400	01	OTROS GASTOS EN COMUNICACIONES	3.000,00	0,00	3.000,00	2.210,00	2.210,00	1.722,34	487,66	790,00
22299	0	33401	01	OTROS GASTOS EN COMUNICACIONES	2.000,00	-2.000,00	0,00	0,00	0,00	0,00	0,00	0,00
22299	0	33402	01	OTROS GASTOS EN COMUNICACIONES	100,00	0,00	100,00	0,00	0,00	0,00	0,00	100,00
22299	0	33410	01	OTROS GASTOS EN COMUNICACIONES	100,00	0,00	100,00	0,00	0,00	0,00	0,00	100,00
22299	0	33412	01	OTROS GASTOS EN COMUNICACIONES	50,00	0,00	50,00	0,00	0,00	0,00	0,00	50,00
22300	0	33400	01	TRANSPORTES	25.000,00	0,00	25.000,00	17.942,64	17.942,64	12.479,19	5.463,45	7.057,36

**SITUACIÓN DE GASTOS.  
PRESUPUESTO DE EJERCICIO  
CORRIENTE**

**Liquidación del presupuesto de gastos (Por Capítulos: Capítulo + Artículo +  
Ap.Pres.)**

Econ.	Org.	Prog.	Sp.	Descripción	CRÉDITOS PRESUPUESTARIOS						Obligaciones reconocidas	Pagos	Obligaciones pendientes de pago	Remanentes de crédito
					Iniciales	Modificaciones	Definitivos	Gastos comprometidos						
22300	0	33401	01	TRANSPORTES	3.000,00	0,00	3.000,00	15.251,18	15.251,18	14.937,38	313,80	-12.251,18		
22300	0	33402	01	TRANSPORTES	3.000,00	-1.000,00	2.000,00	1.875,52	1.875,52	1.875,52	0,00	124,48		
22300	0	33404	01	TRANSPORTES.	50,00	0,00	50,00	140,67	140,67	140,67	0,00	-90,67		
22300	0	33410	01	TRANSPORTES	1.500,00	4.000,00	5.500,00	5.355,17	5.355,17	5.355,17	0,00	144,83		
22300	0	33411	01	TRANSPORTES	700,00	0,00	700,00	234,44	234,44	234,44	0,00	465,56		
22300	0	33412	01	TRANSPORTES	300,00	0,00	300,00	0,00	0,00	0,00	0,00	300,00		
22400	0	33400	01	PRIMAS DE SEGUROS	25.000,00	0,00	25.000,00	21.300,21	21.300,21	21.300,21	0,00	3.699,79		
22400	0	33401	01	PRIMAS DE SEGUROS	400,00	-400,00	0,00	0,00	0,00	0,00	0,00	0,00		
22400	0	33402	01	PRIMAS DE SEGUROS	1.800,00	0,00	1.800,00	1.643,74	1.643,74	1.643,74	0,00	156,26		
22400	0	33410	01	PRIMAS DE SEGUROS	2.250,00	0,00	2.250,00	1.921,03	1.921,03	1.921,03	0,00	328,97		
22502	0	33400	01	TRIBUTOS DE LAS ENTIDADES LOCALES	500,00	0,00	500,00	250,43	250,43	250,43	0,00	249,57		
22601	0	33400	01	ATENCIONES PROTOCOLARIAS Y REPRESENTATIVAS	3.000,00	0,00	3.000,00	1.035,13	1.035,13	785,94	249,19	1.964,87		
22601	0	33401	01	ATENCIONES PROTOCOLARIAS Y REPRESENTATIVAS	30.000,00	-27.000,00	3.000,00	2.912,34	2.912,34	2.587,74	324,60	87,66		
22601	0	33402	01	ATENCIONES PROTOCOLARIAS Y REPRESENTATIVAS	600,00	0,00	600,00	873,41	873,41	713,67	159,74	-273,41		
22601	0	33404	01	ATENCIONES PROTOCOLARIAS Y REPRESENTATIVAS.	50,00	0,00	50,00	270,50	270,50	270,50	0,00	-220,50		
22601	0	33410	01	ATENCIONES PROTOCOLARIAS Y REPRESENTATIVAS	100,00	0,00	100,00	55,08	55,08	0,00	55,08	44,92		
22601	0	33411	01	ATENCIONES PROTOCOLARIAS Y REPRESENTATIVAS	100,00	0,00	100,00	27,54	27,54	0,00	27,54	72,46		
22601	0	33412	01	ATENCIONES PROTOCOLARIAS Y REPRESENTATIVAS	100,00	0,00	100,00	97,38	97,38	97,38	0,00	2,62		
22601	0	91200	01	ATENCIONES PROTOCOLARIAS Y REPRESENTATIVAS	4.000,00	0,00	4.000,00	840,20	840,20	840,20	0,00	3.159,80		
22602	0	33400	01	PUBLICIDAD Y PROPAGANDA	65.000,00	0,00	65.000,00	41.052,87	36.273,22	26.548,78	9.724,44	28.726,78		
22602	0	33401	01	PUBLICIDAD Y PROPAGANDA	10.000,00	0,00	10.000,00	11.428,45	11.428,45	10.926,90	501,55	-1.428,45		
22602	0	33402	01	PUBLICIDAD Y PROPAGANDA	2.500,00	0,00	2.500,00	835,37	835,37	835,37	0,00	1.664,63		
22602	0	33404	01	PUBLICIDAD Y PROPAGANDA.	50,00	0,00	50,00	46,89	46,89	46,89	0,00	3,11		
22602	0	33410	01	PUBLICIDAD Y PROPAGANDA	2.000,00	0,00	2.000,00	1.984,01	1.984,01	1.984,01	0,00	15,99		
22602	0	33411	01	PUBLICIDAD Y PROPAGANDA	100,00	0,00	100,00	0,00	0,00	0,00	0,00	100,00		
22602	0	33412	01	PUBLICIDAD Y PROPAGANDA	2.000,00	5.000,00	7.000,00	5.550,93	5.550,93	5.550,93	0,00	1.449,07		
22603	0	33400	01	PUBLICACION EN DIARIOS OFICIALES	100,00	1.000,00	1.100,00	258,63	258,63	258,63	0,00	841,37		
22604	0	33400	01	JURIDICOS, CONTENCIOSOS	5.000,00	0,00	5.000,00	6.353,32	6.353,32	6.353,32	0,00	-1.353,32		
22604	0	33402	01	JURIDICOS Y CONTENCIOSOS	3.500,00	0,00	3.500,00	234,44	234,44	234,44	0,00	3.265,56		
22606	0	33400	01	REUNIONES ,CONFERENCIAS Y CURSOS	100,00	0,00	100,00	0,00	0,00	0,00	0,00	100,00		
22699	0	33000	01	OTROS GASTOS DIVERSOS - VARIOS	100,00	0,00	100,00	0,00	0,00	0,00	0,00	100,00		
22699	0	33000	02	OTROS GASTOS DIVERSOS- VIAJES Y DESPLAZAMIENTOS, HOTELES	2.000,00	0,00	2.000,00	1.288,11	1.288,11	1.288,11	0,00	711,89		

**SITUACIÓN DE GASTOS.  
PRESUPUESTO DE EJERCICIO  
CORRIENTE**

**Liquidación del presupuesto de gastos (Por Capítulos: Capítulo + Artículo +  
Ap.Pres.)**

Econ.	Org.	Prog.	Sp.	Descripción	CRÉDITOS PRESUPUESTARIOS							Remanentes de crédito
					Iniciales	Modificaciones	Definitivos	Gastos comprometidos	Obligaciones reconocidas	Pagos	Obligaciones pendientes de pago	
									netas			
22699	0	33400	01	OTROS GASTOS DIVERSOS-VARIOS	2.500,00	0,00	2.500,00	2.024,65	2.024,65	2.005,29	19,36	475,35
22699	0	33400	02	OTROS GASTOS DIVERSOS-VIAJES Y DESPLAZ.,HOTELES	25.000,00	0,00	25.000,00	6.580,14	6.580,14	6.001,52	578,62	18.419,86
22699	0	33401	01	OTROS GASTOS DIVERSOS: VARIOS	2.000,00	0,00	2.000,00	0,00	0,00	0,00	0,00	2.000,00
22699	0	33401	02	OTROS GASTOS DIVERSOS: VIAJES Y DESPLAZAMIENTOS	4.000,00	0,00	4.000,00	7.352,21	7.352,21	7.352,21	0,00	-3.352,21
22699	0	33402	01	OTROS GASTOS DIVERSOS-VARIOS	2.000,00	-1.000,00	1.000,00	148,94	148,94	148,94	0,00	851,06
22699	0	33402	02	OTROS GASTOS DIVERSOS: VIAJES Y DESPLAZAMIENTOS	500,00	0,00	500,00	0,00	0,00	0,00	0,00	500,00
22699	0	33404	01	OTROS GASTOS DIVERSOS	50,00	0,00	50,00	0,00	0,00	0,00	0,00	50,00
22699	0	33404	02	OTROS GASTOS DIVERSOS.-VIAJES Y DESPLAZAMIENTOS	50,00	0,00	50,00	0,00	0,00	0,00	0,00	50,00
22699	0	33404	03	OTROS GASTOS DIVERSOS.-MANUTENCIÓN	50,00	0,00	50,00	0,00	0,00	0,00	0,00	50,00
22699	0	33410	01	OTROS GASTOS DIVERSOS-VARIOS	1.000,00	0,00	1.000,00	72,14	72,14	72,14	0,00	927,86
22699	0	33410	02	OTROS GASTOS DIVERSOS: VIAJES Y DESPLAZAMIENTOS	35.000,00	0,00	35.000,00	38.720,62	38.720,62	38.720,62	0,00	-3.720,62
22699	0	33410	03	OTROS GASTOS DIVERSOS: MANUTENCION	30.000,00	0,00	30.000,00	31.748,27	31.748,27	31.748,27	0,00	-1.748,27
22699	0	33411	02	OTROS GASTOS DIVERSOS: VIAJES Y DESPLAZAMIENTOS (HOTELES)	25.000,00	0,00	25.000,00	16.861,64	16.861,64	13.081,77	3.779,87	8.138,36
22699	0	33411	03	OTROS GASTOS DIVERSOS: MANUTENCION	11.000,00	0,00	11.000,00	14.140,76	14.140,76	11.056,09	3.084,67	-3.140,76
22699	0	33412	01	OTROS GASTOS DIVERSOS-VARIOS	100,00	0,00	100,00	0,00	0,00	0,00	0,00	100,00
22699	0	33412	02	OTROS GASTOS DIVERSOS: VIAJES Y DESPLAZAMIENTOS	100,00	2.500,00	2.600,00	1.821,73	1.821,73	1.821,73	0,00	778,27
22699	0	33412	03	OTROS GASTOS DIVERSOS: MANUTENCION	100,00	0,00	100,00	0,00	0,00	0,00	0,00	100,00
22699	0	91200	02	OTROS GASTOS DIVERSOS: VIAJES Y DESPLAZAMIENTOS (HOTELES)	3.000,00	0,00	3.000,00	1.249,50	1.249,50	1.249,50	0,00	1.750,50
22699	0	92000	01	OTROS GASTOS DIVERSOS-VARIOS	100,00	0,00	100,00	0,00	0,00	0,00	0,00	100,00
22699	0	92000	02	OTROS GASTOS DIVERSOS: VIAJES Y DESPLAZAMIENTOS	500,00	0,00	500,00	0,00	0,00	0,00	0,00	500,00
22700	0	33400	01	LIMPIEZA Y ASEO	7.500,00	0,00	7.500,00	7.786,36	7.786,36	5.431,23	2.355,13	-286,36
22700	0	33401	01	LIMPIEZA Y ASEO	1.000,00	0,00	1.000,00	61,54	61,54	61,54	0,00	938,46
22700	0	33402	01	LIMPIEZA Y ASEO	14.400,00	2.000,00	16.400,00	12.883,80	12.883,80	6.270,92	6.612,88	3.516,20
22700	0	33411	01	LIMPIEZA Y ASEO	50,00	0,00	50,00	0,00	0,00	0,00	0,00	50,00
22701	0	33400	01	SEGURIDAD	3.000,00	0,00	3.000,00	1.890,53	1.890,53	1.890,53	0,00	1.109,47
22701	0	33402	01	SEGURIDAD	1.200,00	0,00	1.200,00	945,26	945,26	945,26	0,00	254,74
22701	0	33410	01	SEGURIDAD	1.200,00	0,00	1.200,00	1.890,53	1.890,53	1.890,53	0,00	-690,53
22701	0	33411	01	Seguridad.	0,00	800,00	800,00	945,26	945,26	945,26	0,00	-145,26
22706	0	33400	01	ESTUDIOS Y TRABAJOS TECNICOS	382.514,17	0,00	382.514,17	325.355,24	304.841,74	287.221,34	17.620,40	77.672,43
22706	0	33401	01	ESTUDIOS Y TRABAJOS TECNICOS	175.000,00	0,00	175.000,00	574.541,69	568.680,69	440.650,29	128.030,40	-393.680,69
22706	0	33402	01	ESTUDIOS Y TRABAJOS TECNICOS	2.000,00	-1.500,00	500,00	0,00	0,00	0,00	0,00	500,00
22706	0	33404	01	ESTUDIOS Y TRABAJOS TÉCNICOS.	30.000,00	0,00	30.000,00	36.821,60	36.821,60	36.821,60	0,00	-6.821,60

**SITUACIÓN DE GASTOS.  
PRESUPUESTO DE EJERCICIO  
CORRIENTE**

**Liquidación del presupuesto de gastos (Por Capítulos: Capítulo + Artículo +  
Ap.Pres.)**

Econ.	Org.	Prog.	Sp.	Descripción	CRÉDITOS PRESUPUESTARIOS						Obligaciones reconocidas	Pagos	Obligaciones pendientes de pago	Remanentes de crédito
					Iniciales	Modificaciones	Definitivos	Gastos comprometidos	netas	netas				
22706	0	33410	01	ESTUDIOS Y TRABAJOS TECNICOS	9.000,00	0,00	9.000,00	9.377,60	9.377,60	9.377,60	0,00	-377,60		
22706	0	33411	01	ESTUDIOS Y TRABAJOS TECNICOS	26.000,00	0,00	26.000,00	22.509,11	22.509,11	22.509,11	0,00	3.490,89		
22706	0	33412	01	ESTUDIOS Y TRABAJOS TECNICOS	15.000,00	0,00	15.000,00	5.861,00	5.861,00	5.861,00	0,00	9.139,00		
22708	0	33400	01	SERVICIOS DE RECAUDACION A FAVOR DE LA ENTIDAD	9.000,00	0,00	9.000,00	7.406,39	7.406,39	7.406,39	0,00	1.593,61		
22708	0	33401	01	SERVICIOS DE RECAUDACION A FAVOR DE LA ENTIDAD	1.000,00	0,00	1.000,00	3.673,59	3.673,59	3.673,59	0,00	-2.673,59		
22708	0	33402	01	SERVICIOS DE RECAUDACION A FAVOR DE LA ENTIDAD	2.000,00	0,00	2.000,00	2.167,60	2.167,60	2.167,60	0,00	-167,60		
22708	0	33404	01	SERVICIOS DE RECAUDACIÓN A FAVOR DE LA ENTIDAD.	50,00	0,00	50,00	174,62	174,62	174,62	0,00	-124,62		
22708	0	33412	01	SERVICIOS DE RECAUDACION A FAVOR DE LA ENTIDAD	50,00	0,00	50,00	85,50	85,50	85,50	0,00	-35,50		
22799	0	33400	01	OTROS TRABAJOS REALIZADOS POR OTRAS EMP.Y PROFESIONALES	40.000,00	0,00	40.000,00	21.785,11	19.345,13	17.811,80	1.533,33	20.654,87		
22799	0	33400	02	OTREP:GRABACION VIDEOS, CINTAS Y FOTOGRAFIAS	45.000,00	0,00	45.000,00	31.813,01	31.813,01	31.109,69	703,32	13.186,99		
22799	0	33400	03	OTREP:PRODUCCIONES Y COPRODUCCIONES	100,00	0,00	100,00	0,00	0,00	0,00	0,00	100,00		
22799	0	33400	04	OTREP: ILUMINACION Y SONIDO	10.000,00	0,00	10.000,00	1.562,93	1.562,93	600,00	962,93	8.437,07		
22799	0	33400	05	OTREP: CARGAS Y DESCARGAS	6.000,00	0,00	6.000,00	4.825,56	4.825,56	3.723,25	1.102,31	1.174,44		
22799	0	33401	01	OTROS TRABAJOS REALIZ.POR OTRAS EMPRESAS Y PROFESIONALES	10.000,00	443.800,00	453.800,00	189.833,20	189.833,20	189.607,01	226,19	263.966,80		
22799	0	33401	02	OTREP: GRABACION VIDEOS, CINTAS FOTOGRAFIAS	10.000,00	0,00	10.000,00	12.744,45	12.744,45	12.744,45	0,00	-2.744,45		
22799	0	33401	03	OTREP: PRODUCCIONES Y COPRODUCCIONES	40.000,00	0,00	40.000,00	0,00	0,00	0,00	0,00	40.000,00		
22799	0	33401	04	OTREP: ILUMINACION Y SONIDO	12.925,26	0,00	12.925,26	10.392,37	10.392,37	10.392,37	0,00	2.532,89		
22799	0	33401	05	OTREP: CARGAS Y DESCARGAS	1.500,00	0,00	1.500,00	6.109,87	4.703,23	4.638,70	64,53	-3.203,23		
22799	0	33401	06	OTREP: ESCENOGRAFIA, VESTUARIO, UTILLERIA, PELUQUERIA	100,00	0,00	100,00	642,99	642,99	642,99	0,00	-542,99		
22799	0	33402	01	OTROS TRABAJOS REALIZADOS POR OTRAS EMPRESAS Y PROFESIONALES	5.000,00	0,00	5.000,00	5.555,67	4.913,57	2.722,08	2.191,49	86,43		
22799	0	33402	02	OTREP: GRABACION VIDEOS, CINTAS FOTOGRAFIAS	4.000,00	0,00	4.000,00	0,00	0,00	0,00	0,00	4.000,00		
22799	0	33402	04	OTREP: ILUMINACIÓN Y SONIDO	3.525,00	0,00	3.525,00	781,47	781,47	0,00	781,47	2.743,53		
22799	0	33402	05	OTREP: CARGAS Y DESCARGAS	1.000,00	0,00	1.000,00	1.103,32	1.103,32	1.103,32	0,00	-103,32		
22799	0	33404	01	OTROS TRABAJOS REALIZADOS POR OTRAS EMPRESAS Y PROFESIONALES	50,00	0,00	50,00	1.704,13	1.704,13	1.704,13	0,00	-1.654,13		
22799	0	33404	02	OTREP: GRABACIÓN VIDEOS, CINTAS Y FOTOGRAFÍAS	50,00	0,00	50,00	0,00	0,00	0,00	0,00	50,00		
22799	0	33404	04	OTREP: ILUMINACIÓN Y SONIDO	50,00	0,00	50,00	2.227,18	2.227,18	2.227,18	0,00	-2.177,18		
22799	0	33404	05	OTREP: CARGAS Y DESCARGAS	50,00	0,00	50,00	318,31	318,31	318,31	0,00	-268,31		
22799	0	33410	01	OTROS TRABAJOS REALIZADOS POR OTRAS EMPRESAS O PROFESIONALES	20.000,00	4.000,00	24.000,00	5.506,48	5.506,48	5.506,48	0,00	18.493,52		
22799	0	33410	02	OTREP: GRABACION VIDEOS, CINTAS Y FOTOGRAFIAS	17.356,57	0,00	17.356,57	3.340,77	3.340,77	3.340,77	0,00	14.015,80		
22799	0	33410	04	OTREP: ILUMINACION Y SONIDO	3.525,00	0,00	3.525,00	1.562,93	1.562,93	0,00	1.562,93	1.962,07		
22799	0	33410	05	OTREP: CARGAS Y DESCARGAS	1.500,00	0,00	1.500,00	1.530,46	1.530,46	1.530,46	0,00	-30,46		
22799	0	33411	01	OTROS TRABAJOS REALIZADOS POR OTRAS EMPRESAS Y PROFESIONALES	100,00	0,00	100,00	1.061,07	1.061,07	1.061,07	0,00	-961,07		

**SITUACIÓN DE GASTOS.  
PRESUPUESTO DE EJERCICIO  
CORRIENTE**

**Liquidación del presupuesto de gastos (Por Capítulos: Capítulo + Artículo +  
Ap.Pres.)**

Econ.	Org.	Prog.	Sp.	Descripción	CRÉDITOS PRESUPUESTARIOS						Remanentes de crédito	
					Iniciales	Modificaciones	Definitivos	Gastos comprometidos	Obligaciones reconocidas	Pagos		Obligaciones pendientes de pago
22799	0	33411	02	OTREP: GRABACION VIDEOS, CINTAS Y FOTOGRAFIAS	600,00	0,00	600,00	0,00	0,00	0,00	0,00	600,00
22799	0	33411	04	OTREP: ILUMINACION Y SONIDO	50,00	3.500,00	3.550,00	781,47	781,47	0,00	781,47	2.768,53
22799	0	33411	05	OTREP: CARGAS Y DESCARGAS	50,00	0,00	50,00	573,34	573,34	573,34	0,00	-523,34
22799	0	33412	01	OTROS TRABAJOS REALIZADOS POR OTRAS EMPRESAS Y PROFESIONALES	18.000,00	0,00	18.000,00	15.016,07	15.016,07	15.016,07	0,00	2.983,93
22799	0	33412	02	OTREP: GRABACION DE VIDEOS, CINTAS Y FOTOGRAFIAS	4.000,00	0,00	4.000,00	2.208,24	2.208,24	2.208,24	0,00	1.791,76
22799	0	33412	03	OTREP: PRODUCCIONES Y COPRODUCCIONES	50,00	0,00	50,00	0,00	0,00	0,00	0,00	50,00
22799	0	33412	04	OTREP: ILUMINACION Y SONIDO	5.000,00	0,00	5.000,00	0,00	0,00	0,00	0,00	5.000,00
22799	0	33412	05	OTREP: CARGAS Y DESCARGAS	1.000,00	0,00	1.000,00	0,00	0,00	0,00	0,00	1.000,00
22799	0	33412	06	OTREP: ESCENOGRAFIA, VESTUARIOS, UTILLERIA, PELUQUERIA	100,00	0,00	100,00	0,00	0,00	0,00	0,00	100,00
<b>22</b>				<b>Material, suministros y otros.</b>	<b>1.419.246,00</b>	<b>371.200,00</b>	<b>1.790.446,00</b>	<b>1.674.858,27</b>	<b>1.639.215,40</b>	<b>1.438.713,62</b>	<b>200.501,78</b>	<b>151.230,60</b>
23000	0	91200	01	DIETAS DE LOS MIEMBROS DE LOS ORGANOS DE GOBIERNO	2.000,00	0,00	2.000,00	548,37	548,37	548,37	0,00	1.451,63
23020	0	33000	01	DIETAS DEL PERSONAL NO DIRECTIVO	4.400,00	0,00	4.400,00	2.533,44	2.533,44	2.533,44	0,00	1.866,56
23020	0	33400	01	DIETAS DEL PERSONAL NO DIRECTIVO	50.000,00	0,00	50.000,00	29.390,34	29.390,34	29.390,34	0,00	20.609,66
23020	0	33401	01	DIETAS DEL PERSONAL NO DIRECTIVO	1.000,00	0,00	1.000,00	0,00	0,00	0,00	0,00	1.000,00
23020	0	33410	01	DIETAS DEL PERSONAL NO DIRECTIVO	100,00	0,00	100,00	0,00	0,00	0,00	0,00	100,00
23020	0	33411	01	DIETAS DEL PERSONAL NO DIRECTIVO	50,00	0,00	50,00	0,00	0,00	0,00	0,00	50,00
23020	0	92000	01	DIETAS DEL PERSONAL NO DIRECTIVO	500,00	0,00	500,00	53,34	53,34	53,34	0,00	446,66
23100	0	91200	01	LOCOMOCION DE LOS MIEMBROS DE LOS ORGANOS DE GOBIERNO	1.500,00	0,00	1.500,00	364,28	364,28	364,28	0,00	1.135,72
23120	0	33000	01	LOCOMOCION DEL PERSONAL NO DIRECTIVO	1.000,00	0,00	1.000,00	818,19	818,19	818,19	0,00	181,81
23120	0	33400	01	LOCOMOCION DEL PERSONAL NO DIRECTIVO	1.000,00	0,00	1.000,00	771,78	771,78	771,78	0,00	228,22
23120	0	33401	01	LOCOMOCION DEL PERSONAL NO DIRECTIVO	500,00	0,00	500,00	12,60	12,60	12,60	0,00	487,40
23120	0	33402	01	LOCOMOCION DEL PERSONAL NO DIRECTIVO	100,00	0,00	100,00	0,00	0,00	0,00	0,00	100,00
23120	0	33410	01	LOCOMOCION DEL PERSONAL NO DIRECTIVO	100,00	0,00	100,00	0,00	0,00	0,00	0,00	100,00
23120	0	33411	01	LOCOMOCION DEL PERSONAL NO DIRECTIVO	5.500,00	10.000,00	15.500,00	12.109,65	12.109,65	12.088,65	21,00	3.390,35
23120	0	33412	01	LOCOMOCION DEL PERSONAL NO DIRECTIVO	50,00	0,00	50,00	0,00	0,00	0,00	0,00	50,00
23120	0	92000	01	LOCOMOCION DEL PERSONAL NO DIRECTIVO	500,00	0,00	500,00	165,30	165,30	165,30	0,00	334,70
<b>23</b>				<b>Indemnizaciones por razón del servicio.</b>	<b>68.300,00</b>	<b>10.000,00</b>	<b>78.300,00</b>	<b>46.767,29</b>	<b>46.767,29</b>	<b>46.746,29</b>	<b>21,00</b>	<b>31.532,71</b>
<b>2</b>				<b>GASTOS CORRIENTES EN BIENES Y SERVICIOS.</b>	<b>2.596.815,56</b>	<b>419.385,20</b>	<b>3.016.200,76</b>	<b>2.809.022,96</b>	<b>2.773.380,09</b>	<b>2.267.284,43</b>	<b>506.095,66</b>	<b>242.820,67</b>

## SITUACIÓN DE GASTOS. PRESUPUESTO DE EJERCICIO CORRIENTE

Liquidación del presupuesto de gastos (Por Capítulos: Capítulo + Artículo + Ap.Pres.)

Econ.	Org.	Prog.	Sp.	Descripción	CRÉDITOS PRESUPUESTARIOS			Gastos comprometidos	Obligaciones reconocidas	Pagos	Obligaciones pendientes de pago	Remanentes de crédito
					Iniciales	Modificaciones	Definitivos					
31000	0	33400	01	INTERESES	100,00	0,00	100,00	0,00	0,00	0,00	0,00	100,00
<b>31</b>				<b>De préstamos y otras operaciones financieras en euros.</b>	<b>100,00</b>	<b>0,00</b>	<b>100,00</b>	<b>0,00</b>	<b>0,00</b>	<b>0,00</b>	<b>0,00</b>	<b>100,00</b>
35900	0	33400	01	OTROS GASTOS FINANCIEROS	1.000,00	0,00	1.000,00	615,97	615,97	615,97	0,00	384,03
35900	0	33401	01	OTROS GASTOS FINANCIEROS	500,00	0,00	500,00	12,14	12,14	12,14	0,00	487,86
35900	0	33402	01	OTROS GASTOS FINANCIEROS	100,00	0,00	100,00	130,89	130,89	130,89	0,00	-30,89
35900	0	33410	01	OTROS GASTOS FINANCIEROS	50,00	0,00	50,00	0,00	0,00	0,00	0,00	50,00
35900	0	33411	01	OTROS GASTOS FINANCIEROS	100,00	0,00	100,00	0,10	0,10	0,10	0,00	99,90
35900	0	33412	01	OTROS GASTOS FINANCIEROS	50,00	0,00	50,00	4,76	4,76	4,76	0,00	45,24
<b>35</b>				<b>Intereses de demora y otros gastos financieros.</b>	<b>1.800,00</b>	<b>0,00</b>	<b>1.800,00</b>	<b>763,86</b>	<b>763,86</b>	<b>763,86</b>	<b>0,00</b>	<b>1.036,14</b>
<b>3</b>				<b>GASTOS FINANCIEROS.</b>	<b>1.900,00</b>	<b>0,00</b>	<b>1.900,00</b>	<b>763,86</b>	<b>763,86</b>	<b>763,86</b>	<b>0,00</b>	<b>1.136,14</b>

## SITUACIÓN DE GASTOS. PRESUPUESTO DE EJERCICIO CORRIENTE

Liquidación del presupuesto de gastos (Por Capítulos: Capítulo + Artículo + Ap.Pres.)

Econ.	Org.	Prog.	Sp.	Descripción	CRÉDITOS PRESUPUESTARIOS			Gastos comprometidos	Obligaciones reconocidas	Pagos	Obligaciones pendientes de pago	Remanentes de crédito
					Iniciales	Modificaciones	Definitivos					
48000	0	33400	01	PREMIOS Y BECAS	100,00	0,00	100,00	0,00	0,00	0,00	0,00	100,00
48000	0	33401	01	PREMIOS Y BECAS	100,00	0,00	100,00	0,00	0,00	0,00	0,00	100,00
48000	0	33410	01	PREMIOS Y BECAS	50,00	0,00	50,00	0,00	0,00	0,00	0,00	50,00
48002	0	33400	01	SOCIEDAD FILARMONICA DE A CORUÑA	10.000,00	0,00	10.000,00	10.000,00	0,00	0,00	0,00	10.000,00
<b>48</b>				<b>A Familias e Instituciones sin fines de lucro.</b>	<b>10.250,00</b>	<b>0,00</b>	<b>10.250,00</b>	<b>10.000,00</b>	<b>0,00</b>	<b>0,00</b>	<b>0,00</b>	<b>10.250,00</b>
<b>4</b>				<b>TRANSFERENCIAS CORRIENTES.</b>	<b>10.250,00</b>	<b>0,00</b>	<b>10.250,00</b>	<b>10.000,00</b>	<b>0,00</b>	<b>0,00</b>	<b>0,00</b>	<b>10.250,00</b>



## SITUACIÓN DE GASTOS. PRESUPUESTO DE EJERCICIO CORRIENTE

### Liquidación del presupuesto de gastos (Por Capítulos: Capítulo + Artículo + Ap.Pres.)

Econ.	Org.	Prog.	Sp.	Descripción	CRÉDITOS PRESUPUESTARIOS						Obligaciones reconocidas	Pagos	Obligaciones pendientes de pago	Remanentes de crédito
					Iniciales	Modificaciones	Definitivos	Gastos comprometidos						
62300	0	33400	01	INV. NUEVA MAQUINARIA, INSTALACIONES TEC. Y UTILLAJE	500,00	0,00	500,00	0,00	0,00	0,00	0,00	0,00	500,00	
62500	0	33000	01	INVERSION NUEVA EN MOBILIARIO	100,00	0,00	100,00	0,00	0,00	0,00	0,00	0,00	100,00	
62500	0	33400	01	INVERSION NUEVA EN MOBILIARIO	500,00	0,00	500,00	1.951,52	1.951,52	468,88	1.482,64	-1.451,52		
62500	0	33402	01	INVERSION NUEVA EN MOBILIARIO	600,00	0,00	600,00	0,00	0,00	0,00	0,00	600,00		
62500	0	92000	01	INVERSION NUEVA EN MOBILIARIO	500,00	0,00	500,00	0,00	0,00	0,00	0,00	500,00		
62600	0	33000	01	INVERSION NUEVA EN EQUIPOS PARA PROCESOS DE INFORMACION	50,00	0,00	50,00	0,00	0,00	0,00	0,00	50,00		
62600	0	33400	01	INVERSION NUEVA EN EQUIPOS PARA PROCESOS DE INFORMACION	1.000,00	0,00	1.000,00	1.239,72	1.239,72	1.239,72	0,00	-239,72		
62600	0	33401	01	INVERSION NUEVA EN EQUIPOS PARA PROCESOS DE INFORMACION	100,00	0,00	100,00	0,00	0,00	0,00	0,00	100,00		
62600	0	33402	01	INVERSION NUEVA EN EQUIPOS PARA PROCESOS DE INFORMACION	600,00	0,00	600,00	0,00	0,00	0,00	0,00	600,00		
62600	0	91200	01	INVERSION NUEVA EN EQUIPOS PARA PROCESOS DE INFORMACION	100,00	0,00	100,00	0,00	0,00	0,00	0,00	100,00		
62600	0	92000	01	INVERSION NUEVA EN EQUIPOS PARA PROCESOS DE INFORMACION	100,00	0,00	100,00	173,94	173,94	0,00	173,94	-73,94		
62900	0	33400	01	OINAFOS: OTRO MATERIAL INVENTARIABLE	1.000,00	0,00	1.000,00	503,04	503,04	503,04	0,00	496,96		
62900	0	33401	01	OINAFOS: OTRO MATERIAL INVENTARIABLE	100,00	0,00	100,00	0,00	0,00	0,00	0,00	100,00		
62900	0	33402	01	OINAFOS: OTRO MATERIAL INVENTARIABLE	600,00	0,00	600,00	0,00	0,00	0,00	0,00	600,00		
62901	0	33400	01	OINAFOS: EN INSTRUMENTOS MUSICALES Y PARTITURAS	4.000,00	0,00	4.000,00	4.315,99	4.315,99	4.007,18	308,81	-315,99		
62901	0	33401	01	OINAFOS: EN INSTRUMENTOS MUSICALES Y PARTITURAS	100,00	0,00	100,00	208,42	208,42	208,42	0,00	-108,42		
62901	0	33402	01	OINAFOS: EN INSTRUMENTOS MUSICALES Y PARTITURAS	20.000,00	-18.000,00	2.000,00	0,00	0,00	0,00	0,00	2.000,00		
62901	0	33410	01	OINAFOS: INSTRUMENTOS MUSICALES Y PARTITURAS	100,00	0,00	100,00	0,00	0,00	0,00	0,00	100,00		
62901	0	33412	01	OINAFOS: EN INSTRUMENTOS MUSICALES Y PARTITURAS	50,00	0,00	50,00	0,00	0,00	0,00	0,00	50,00		
62902	0	33401	01	OINAFOS: PRODUCCIONES	100,00	0,00	100,00	0,00	0,00	0,00	0,00	100,00		
62903	0	33401	01	OINAFOS: COMPRAS MATERIAL SONIDO, ILUMINAC.T LIRICA	4.000,00	0,00	4.000,00	0,00	0,00	0,00	0,00	4.000,00		
<b>62</b>				<b>Inversión nueva asociada al funcionamiento operativo de los servi</b>	<b>34.200,00</b>	<b>-18.000,00</b>	<b>16.200,00</b>	<b>8.392,63</b>	<b>8.392,63</b>	<b>6.427,24</b>	<b>1.965,39</b>	<b>7.807,37</b>		
63500	0	33000	01	INVERSION REPOSICION EN MOBILIARIO	1.000,00	0,00	1.000,00	0,00	0,00	0,00	0,00	1.000,00		
63500	0	33400	01	INVERSION REPOSICION EN MOBILIARIO	100,00	0,00	100,00	0,00	0,00	0,00	0,00	100,00		
63500	0	33402	01	INVERSION REPOSICION EN MOBILIARIO	100,00	0,00	100,00	0,00	0,00	0,00	0,00	100,00		
63500	0	91200	01	INVERSION REPOSICION EN MOBILIARIO Y ENSERES	100,00	0,00	100,00	0,00	0,00	0,00	0,00	100,00		
63500	0	92000	01	INVERSION REPOSICION EN MOBILIARIO	100,00	0,00	100,00	0,00	0,00	0,00	0,00	100,00		
63600	0	33000	01	INVERSION REPOSICION EQUIPOS PARA PROCESOS DE INFORMACION	100,00	0,00	100,00	0,00	0,00	0,00	0,00	100,00		
63600	0	33400	01	INVERSION REPOSICION EQUIPOS PARA PROCESOS DE INFORMACION	100,00	0,00	100,00	367,21	367,21	367,21	0,00	-267,21		
63600	0	91200	01	INVERSION REPOSICION EQUIPOS PARA PROCESOS DE INFORMACION	100,00	0,00	100,00	0,00	0,00	0,00	0,00	100,00		
63600	0	92000	01	INVERSION REPOSICION EQUIPOS PARA PROCESOS DE INFORMACION	1.500,00	0,00	1.500,00	367,21	367,21	367,21	0,00	1.132,79		



## SITUACIÓN DE GASTOS. PRESUPUESTO DE EJERCICIO CORRIENTE

Liquidación del presupuesto de gastos (Por Capítulos: Capítulo + Artículo +  
Ap.Pres.)

Econ.	Org.	Prog.	Sp.	Descripción	CRÉDITOS PRESUPUESTARIOS			Gastos comprometidos	Obligaciones reconocidas	Pagos	Obligaciones pendientes de pago	Remanentes de crédito
					Iniciales	Modificaciones	Definitivos					
63901	0	33400	01	OINAFOS: INVERSION REPOSICION EN INSTR.MUSICALES Y PARTITURAS	100,00	0,00	100,00	0,00	0,00	0,00	0,00	100,00
<b>63</b>				<b>Inversión de reposición asociada al funcionamiento operativo de 1</b>	<b>3.300,00</b>	<b>0,00</b>	<b>3.300,00</b>	<b>734,42</b>	<b>734,42</b>	<b>734,42</b>	<b>0,00</b>	<b>2.565,58</b>
64000	0	33400	01	GASTOS EN INVERSIONES DE CARACTER INMATERIAL	1.000,00	0,00	1.000,00	0,00	0,00	0,00	0,00	1.000,00
64100	0	33400	01	GASTOS EN APLICACIONES INFORMATICAS	1.000,00	5.000,00	6.000,00	5.430,33	1.233,85	1.233,85	0,00	4.766,15
64100	0	92000	01	INVERSION EN APLICACIONES INFORMATICAS	500,00	0,00	500,00	0,00	0,00	0,00	0,00	500,00
<b>64</b>				<b>Gastos en inversiones de carácter inmaterial.</b>	<b>2.500,00</b>	<b>5.000,00</b>	<b>7.500,00</b>	<b>5.430,33</b>	<b>1.233,85</b>	<b>1.233,85</b>	<b>0,00</b>	<b>6.266,15</b>
<b>6</b>				<b>INVERSIONES REALES.</b>	<b>40.000,00</b>	<b>-13.000,00</b>	<b>27.000,00</b>	<b>14.557,38</b>	<b>10.360,90</b>	<b>8.395,51</b>	<b>1.965,39</b>	<b>16.639,10</b>

## SITUACIÓN DE GASTOS. PRESUPUESTO DE EJERCICIO CORRIENTE

### Liquidación del presupuesto de gastos (Por Capítulos: Capítulo + Artículo + Ap.Pres.)

Econ.	Org.	Prog.	Sp.	Descripción	CRÉDITOS PRESUPUESTARIOS			Gastos comprometidos	Obligaciones reconocidas	Pagos	Obligaciones pendientes de pago	Remanentes de crédito
					Iniciales	Modificaciones	Definitivos					
83000	0	92000	01	ANTICIPOS SOBRE NOMINA	53.344,50	0,00	53.344,50	32.319,00	32.319,00	32.319,00	0,00	21.025,50
83				Concesión de préstamos fuera del sector público.	53.344,50	0,00	53.344,50	32.319,00	32.319,00	32.319,00	0,00	21.025,50
8				ACTIVOS FINANCIEROS.	53.344,50	0,00	53.344,50	32.319,00	32.319,00	32.319,00	0,00	21.025,50
<b>TOTAL</b>					<b>9.549.376,05</b>	<b>773.783,37</b>	<b>10.323.159,42</b>	<b>10.012.784,11</b>	<b>9.962.944,76</b>	<b>9.074.690,17</b>	<b>888.254,59</b>	<b>360.214,66</b>

**Por Programa: Área de Gasto + Políticas de gasto + Grupos de programas**  
**SITUACIÓN DE GASTOS. PRESUPUESTO DE EJERCICIO CORRIENTE**

**Liquidación del presupuesto de gastos (Por Programa: Área gasto + Políticas de gasto + Grupos de programas)**

Prog.	Descripción	CRÉDITOS PRESUPUESTARIOS							Remanentes de crédito
		Iniciales	Modificaciones	Definitivos	Gastos comprometidos	Obligaciones reconocidas netas	Pagos	Obligaciones pendientes de pago	
330	Administración general de cultura.	476.347,34	17.301,44	493.648,78	446.811,10	446.811,10	420.672,59	26.138,51	46.837,68
334	Promoción cultural.	8.644.184,64	750.520,66	9.394.705,30	9.167.415,05	9.117.575,70	8.266.854,42	850.721,28	277.129,60
<b>33</b>	<b>Cultura.</b>	<b>9.120.531,98</b>	<b>767.822,10</b>	<b>9.888.354,08</b>	<b>9.614.226,15</b>	<b>9.564.386,80</b>	<b>8.687.527,01</b>	<b>876.859,79</b>	<b>323.967,28</b>
<b>3</b>	<b>PRODUCCIÓN DE BIENES PÚBLICOS DE CARÁCTER PREFERENTE.</b>	<b>9.120.531,98</b>	<b>767.822,10</b>	<b>9.888.354,08</b>	<b>9.614.226,15</b>	<b>9.564.386,80</b>	<b>8.687.527,01</b>	<b>876.859,79</b>	<b>323.967,28</b>

## SITUACIÓN DE GASTOS. PRESUPUESTO DE EJERCICIO CORRIENTE

Liquidación del presupuesto de gastos (Por Programa: Área gasto + Políticas de gasto + Grupos de programas)

Prog.	Descripción	CRÉDITOS PRESUPUESTARIOS			Gastos comprometidos	Obligaciones reconocidas netas	Pagos	Obligaciones pendientes de pago	Remanentes de crédito
		Iniciales	Modificaciones	Definitivos					
912	Órganos de gobierno.	99.445,60	1.309,53	100.755,13	92.818,05	92.818,05	91.694,78	1.123,27	7.937,08
<b>91</b>	<b>Órganos de gobierno.</b>	<b>99.445,60</b>	<b>1.309,53</b>	<b>100.755,13</b>	<b>92.818,05</b>	<b>92.818,05</b>	<b>91.694,78</b>	<b>1.123,27</b>	<b>7.937,08</b>
920	Administración General del C.P.M.	329.398,47	4.651,74	334.050,21	305.739,91	305.739,91	295.468,38	10.271,53	28.310,30
<b>92</b>	<b>Servicios de carácter general.</b>	<b>329.398,47</b>	<b>4.651,74</b>	<b>334.050,21</b>	<b>305.739,91</b>	<b>305.739,91</b>	<b>295.468,38</b>	<b>10.271,53</b>	<b>28.310,30</b>
<b>9</b>	<b>ACTUACIONES DE CARÁCTER GENERAL.</b>	<b>428.844,07</b>	<b>5.961,27</b>	<b>434.805,34</b>	<b>398.557,96</b>	<b>398.557,96</b>	<b>387.163,16</b>	<b>11.394,80</b>	<b>36.247,38</b>
	<b>TOTAL</b>	<b>9.549.376,05</b>	<b>773.783,37</b>	<b>10.323.159,42</b>	<b>10.012.784,11</b>	<b>9.962.944,76</b>	<b>9.074.690,17</b>	<b>888.254,59</b>	<b>360.214,66</b>

**Por Capítulos y Programa: Capítulo + Artículo + Programa+ Aplicación Presupuestaria**

**SITUACIÓN DE GASTOS. PRESUPUESTO DE EJERCICIO  
CORRIENTE**

**Liquidación del presupuesto de gastos (Por Capítulos y Programa: Capítulo + Artículo + Programa + Ap.Pres.)**

Econ.	Prog.	Org.	Sp.	Descripción	CRÉDITOS PRESUPUESTARIOS			Gastos comprometidos	Obligaciones reconocidas	Pagos	Obligaciones pendientes de pago	Remanentes de crédito
					Iniciales	Modificaciones	Definitivos					
10000	91200	0	01	RETRIBUCIONES BASICAS	74.999,96	1.309,53	76.309,49	76.336,16	76.336,16	76.336,16	0,00	-26,67
10001	91200	0	01	OTRAS REMUNERACIONES	200,00	0,00	200,00	0,00	0,00	0,00	0,00	200,00
<b>10</b>				<b>Órganos de gobierno y personal directivo.</b>	<b>75.199,96</b>	<b>1.309,53</b>	<b>76.509,49</b>	<b>76.336,16</b>	<b>76.336,16</b>	<b>76.336,16</b>	<b>0,00</b>	<b>173,33</b>
12000	92000	0	01	RETRIBUCIONES BASICAS:SUELDOS DEL GRUPO A1	14.677,32	167,28	14.844,60	14.844,60	14.844,60	14.844,60	0,00	0,00
12006	92000	0	01	RETRIBUCIONES BASICAS: TRIENIOS	5.644,20	57,88	5.702,08	5.702,08	5.702,08	5.702,08	0,00	0,00
12100	92000	0	01	RETRIBUCIONES COMPLEMENTARIAS: COMPLEMENTO DE DESTINO	12.165,02	212,40	12.377,42	12.377,42	12.377,42	12.377,42	0,00	0,00
12101	92000	0	01	RETRIBUCIONES COMPLEMENTARIAS: COMPLEMENTO ESPECIFICO	39.347,00	687,01	40.034,01	40.034,03	40.034,03	40.034,03	0,00	-0,02
12103	92000	0	01	RETRIBUCIONES COMPLEMENTARIAS: OTROS COMPLEMENTOS	100,00	0,00	100,00	0,00	0,00	0,00	0,00	100,00
<b>12</b>				<b>Personal Funcionario.</b>	<b>71.933,54</b>	<b>1.124,57</b>	<b>73.058,11</b>	<b>72.958,13</b>	<b>72.958,13</b>	<b>72.958,13</b>	<b>0,00</b>	<b>99,98</b>
13000	33000	0	01	PERSONAL LABORAL FIJO: RETRIBUCIONES BASICAS	332.160,15	11.955,75	344.115,90	305.793,00	305.793,00	305.793,00	0,00	38.322,90
13000	33400	0	01	PERSONAL LABORAL FIJO: RETRIBUCIONES BASICAS MUSICOS	3.441.430,18	78.797,53	3.520.227,71	3.283.381,50	3.283.381,50	3.280.838,68	2.542,82	236.846,21
13000	33400	0	02	PERSONAL LABORAL FIJO: RETRIBUCIONES BASICAS DIRECTOR TITULAR	35.000,00	0,00	35.000,00	34.999,92	34.999,92	34.999,92	0,00	0,08
13000	33402	0	01	PERSONAL LABORAL FIJO: RETRIBUCIONES BASICAS	437.070,67	1.860,71	438.931,38	433.784,82	433.784,82	433.237,95	546,87	5.146,56
13000	92000	0	01	PERSONAL LABORAL FIJO: RETRIBUCIONES BASICAS	134.774,56	2.742,59	137.517,15	136.989,32	136.989,32	136.989,32	0,00	527,83
13001	33000	0	01	PERSONAL LABORAL FIJO: HORAS EXTRAORDINARIAS	500,00	0,00	500,00	0,00	0,00	0,00	0,00	500,00
13001	33402	0	01	PERSONAL LABORAL FIJO: HORAS EXTRAORDINARIAS	50,00	0,00	50,00	0,00	0,00	0,00	0,00	50,00
13001	92000	0	01	PERSONAL LABORAL FIJO: HORAS EXTRAORDINARIAS	100,00	0,00	100,00	0,00	0,00	0,00	0,00	100,00
13002	33000	0	01	OTRAS REMUNERACIONES	19.000,00	0,00	19.000,00	26.253,41	26.253,41	13.302,56	12.950,85	-7.253,41
13002	33400	0	01	PERSONAL LABORAL FIJO: OTRAS REMUNERACIONES MUSICOS	162.933,92	0,00	162.933,92	223.075,31	223.075,31	120.244,56	102.830,75	-60.141,39
13002	33400	0	02	PERSONAL LABORAL FIJO: OTRAS REMUNERACIONES DIRECTOR TITULAR	125.000,00	0,00	125.000,00	132.500,00	132.500,00	132.500,00	0,00	-7.500,00
13002	33401	0	01	PERSONAL LABORAL FIJO: OTRAS REMUNERACIONES	5.000,00	0,00	5.000,00	0,00	0,00	0,00	0,00	5.000,00
13002	33402	0	01	PERSONAL LABORAL FIJO: OTRAS REMUNERACIONES	1.000,00	0,00	1.000,00	58,25	58,25	58,25	0,00	941,75
13002	33410	0	01	PERSONAL LABORAL FIJO: OTRAS REMUNERACIONES	33.500,00	0,00	33.500,00	59.441,27	59.441,27	59.441,27	0,00	-25.941,27
13002	33412	0	01	PERSONAL LABORAL FIJO: OTRAS REMUNERACIONES MUSICOS	100,00	0,00	100,00	0,00	0,00	0,00	0,00	100,00
13002	92000	0	01	PERSONAL LABORAL FIJO: OTRAS REMUNERACIONES	6.412,50	0,00	6.412,50	4.103,88	4.103,88	0,00	4.103,88	2.308,62
13100	33000	0	01	PERSONAL LABORAL TEMPORAL: RETRIBUCIONES	3.898,64	0,00	3.898,64	3.514,25	3.514,25	3.514,25	0,00	384,39
13100	33400	0	01	PERSONAL LABORAL TEMPORAL:RETRIBUCIONES	2.000,00	5.000,00	7.000,00	0,00	0,00	0,00	0,00	7.000,00
13100	33401	0	01	PERSONAL LABORAL TEMPORAL: RETRIBUCIONES	500,00	7.580,00	8.080,00	8.076,56	8.076,56	8.076,56	0,00	3,44
13100	33402	0	01	PERSONAL LABORAL TEMPORAL: RETRIBUCIONES	20.000,00	-5.035,81	14.964,19	2.178,60	2.178,60	2.178,60	0,00	12.785,59
13100	33412	0	01	RETRIBUCIONES PERSONAL TEMPORAL	100,00	0,00	100,00	0,00	0,00	0,00	0,00	100,00





**SITUACIÓN DE GASTOS.  
PRESUPUESTO DE EJERCICIO  
CORRIENTE**

**Liquidación del presupuesto de gastos (Por Capítulos y Programa: Capítulo + Artículo + Programa + Ap.Pres.)**

Econ.	Prog.	Org.	Sp.	Descripción	CRÉDITOS PRESUPUESTARIOS						Remanentes de crédito	
					Iniciales	Modificaciones	Definitivos	Gastos comprometidos	Obligaciones reconocidas	Pagos		Obligaciones pendientes de pago
13101	33400	0	01	OTRO PERSONAL-REFUERZOS	143.659,18	0,00	143.659,18	231.696,76	231.696,76	228.250,14	3.446,62	-88.037,58
13101	33401	0	01	OTRO PERSONAL: REFUERZOS	23.000,00	48.890,00	71.890,00	71.463,38	71.463,38	70.325,60	1.137,78	426,62
13101	33410	0	01	OTRO PERSONAL: REFUERZOS	2.000,00	0,00	2.000,00	1.492,54	1.492,54	1.492,54	0,00	507,46
13101	33411	0	01	OTRO PERSONAL: REFUERZOS	15.000,00	0,00	15.000,00	15.871,10	15.871,10	15.871,10	0,00	-871,10
13101	33412	0	01	OTRO PERSONAL: REFUERZOS	5.000,00	0,00	5.000,00	17.280,47	17.280,47	17.280,47	0,00	-12.280,47
13102	33400	0	01	OTRO PERSONAL-SOLISTAS Y DIRECTORES	150.000,00	0,00	150.000,00	176.192,09	176.192,09	125.781,49	50.410,60	-26.192,09
13102	33401	0	01	OTRO PERSONAL: SOLISTAS Y DIRECTORES	61.154,74	126.000,00	187.154,74	155.490,02	155.490,02	102.622,14	52.867,88	31.664,72
13102	33402	0	01	OTRO PERSONAL: SOLISTAS Y DIRECTORES	100,00	0,00	100,00	0,00	0,00	0,00	0,00	100,00
13102	33410	0	01	OTRO PERSONAL: SOLISTAS Y DIRECTORES	17.000,00	0,00	17.000,00	10.807,56	10.807,56	10.807,56	0,00	6.192,44
13102	33411	0	01	OTRO PERSONAL: SOLISTAS Y DIRECTORES	50.000,00	0,00	50.000,00	74.474,87	74.474,87	74.365,73	109,14	-24.474,87
13102	33412	0	01	OTRO PERSONAL: SOLISTAS Y DIRECTORES	13.500,00	0,00	13.500,00	26.675,00	26.675,00	26.675,00	0,00	-13.175,00
<b>13</b>				<b>Personal Laboral.</b>	<b>5.240.944,54</b>	<b>277.790,77</b>	<b>5.518.735,31</b>	<b>5.435.593,88</b>	<b>5.435.593,88</b>	<b>5.204.646,69</b>	<b>230.947,19</b>	<b>83.141,43</b>
15100	33400	0	01	GRATIFICACIONES	100,00	0,00	100,00	0,00	0,00	0,00	0,00	100,00
<b>15</b>				<b>Incentivos al rendimiento.</b>	<b>100,00</b>	<b>0,00</b>	<b>100,00</b>	<b>0,00</b>	<b>0,00</b>	<b>0,00</b>	<b>0,00</b>	<b>100,00</b>
16000	33000	0	01	SEGURIDAD SOCIAL	110.888,55	5.345,69	116.234,24	106.610,70	106.610,70	93.423,04	13.187,66	9.623,54
16000	33400	0	01	SEGURIDAD SOCIAL	1.080.278,99	20.697,13	1.100.976,12	1.151.763,45	1.151.763,45	1.037.891,24	113.872,21	-50.787,33
16000	33401	0	01	SEGURIDAD SOCIAL	15.000,00	59.300,00	74.300,00	49.180,78	49.180,78	48.157,82	1.022,96	25.119,22
16000	33402	0	01	SEGURIDAD SOCIAL	143.691,40	1.045,90	144.737,30	137.745,40	137.745,40	126.322,13	11.423,27	6.991,90
16000	33410	0	01	SEGURIDAD SOCIAL	3.500,00	0,00	3.500,00	3.207,37	3.207,37	3.032,67	174,70	292,63
16000	33411	0	01	SEGURIDAD SOCIAL	14.000,00	0,00	14.000,00	20.526,41	20.526,41	19.283,84	1.242,57	-6.526,41
16000	33412	0	01	SEGURIDAD SOCIAL	2.590,00	0,00	2.590,00	8.938,21	8.938,21	8.938,21	0,00	-6.348,21
16000	91200	0	01	SEGURIDAD SOCIAL	13.445,64	0,00	13.445,64	13.479,54	13.479,54	12.356,27	1.123,27	-33,90
16000	92000	0	01	SEGURIDAD SOCIAL	57.433,37	784,58	58.217,95	58.177,13	58.177,13	52.183,42	5.993,71	40,82
16008	33400	0	01	ASISTENCIA MEDICO FARMACEUTICA	10.000,00	0,00	10.000,00	1.854,50	1.854,50	897,00	957,50	8.145,50
16200	33000	0	01	FORMACION Y PERFECCIONAMIENTO DEL PERSONAL	1.000,00	0,00	1.000,00	0,00	0,00	0,00	0,00	1.000,00
16200	33400	0	01	FORMACION Y PERFECCIONAMIENTO DEL PERSONAL	100,00	0,00	100,00	0,00	0,00	0,00	0,00	100,00
16200	33402	0	01	FORMACION Y PERFECCIONAMIENTO DEL PERSONAL	800,00	0,00	800,00	600,00	600,00	420,00	180,00	200,00
16200	92000	0	01	FORMACION Y PERFECCIONAMIENTO DEL PERSONAL	1.000,00	0,00	1.000,00	351,66	351,66	351,66	0,00	648,34
16204	33000	0	01	ACCION SOCIAL	100,00	0,00	100,00	0,00	0,00	0,00	0,00	100,00
16204	33400	0	01	ACCION SOCIAL	100,00	0,00	100,00	4.109,31	4.109,31	4.109,31	0,00	-4.009,31

**SITUACIÓN DE GASTOS.  
PRESUPUESTO DE EJERCICIO  
CORRIENTE**

**Liquidación del presupuesto de gastos (Por Capítulos y Programa: Capítulo + Artículo + Programa + Ap.Pres.)**

Econ.	Prog.	Org.	Sp.	Descripción	CRÉDITOS PRESUPUESTARIOS			Gastos comprometidos	Obligaciones reconocidas	Pagos	Obligaciones pendientes de pago	Remanentes de crédito
					Iniciales	Modificaciones	Definitivos					
16204	92000	0	01	ACCION SOCIAL	100,00	0,00	100,00	81,00	81,00	81,00	0,00	19,00
16205	33402	0	01	SEGUROS	4.860,00	0,00	4.860,00	4.607,28	4.607,28	4.538,78	68,50	252,72
<b>16</b>				<b>Cuotas, prestaciones y gastos sociales a cargo del empleador.</b>	<b>1.458.887,95</b>	<b>87.173,30</b>	<b>1.546.061,25</b>	<b>1.561.232,74</b>	<b>1.561.232,74</b>	<b>1.411.986,39</b>	<b>149.246,35</b>	<b>-15.171,49</b>
<b>1</b>				<b>GASTOS DE PERSONAL.</b>	<b>6.847.065,99</b>	<b>367.398,17</b>	<b>7.214.464,16</b>	<b>7.146.120,91</b>	<b>7.146.120,91</b>	<b>6.765.927,37</b>	<b>380.193,54</b>	<b>68.343,25</b>

## SITUACIÓN DE GASTOS. PRESUPUESTO DE EJERCICIO CORRIENTE

Liquidación del presupuesto de gastos (Por Capítulos y Programa: Capítulo + Artículo + Programa + Ap.Pres.)

Econ.	Prog.	Org.	Sp.	Descripción	CRÉDITOS PRESUPUESTARIOS			Gastos comprometidos	Obligaciones reconocidas	Pagos	Obligaciones pendientes de pago	Remanentes de crédito
					Iniciales	Modificaciones	Definitivos					
20200	33400	0	01	ARRENDAMIENTOS DE EDIFIC. Y OTRAS CONSTRUCCIONES	886.209,56	-38.600,00	847.609,56	847.573,08	847.573,08	636.411,06	211.162,02	36,48
20200	33401	0	01	ARRENDAMIENTOS DE EDIF.Y OTRAS CONSTRUCCIONES	100,00	0,00	100,00	0,00	0,00	0,00	0,00	100,00
20300	33400	0	01	ARRENDAMIENTOS DE MAQ., INSTAL. Y UTILLAJE	19.000,00	26.000,00	45.000,00	23.752,51	23.752,51	8.884,67	14.867,84	21.247,49
20300	33401	0	01	ARRENDAMIENTOS MAQ.INSTALC.Y UTILLAJE	14.000,00	0,00	14.000,00	3.439,53	3.439,53	2.755,49	684,04	10.560,47
20300	33402	0	01	ARRENDAMIENTOS MAQ., INSTAL. Y UTILLAJE	10.000,00	-7.844,80	2.155,20	9.045,47	9.045,47	2.197,87	6.847,60	-6.890,27
20300	33410	0	01	ARRENDAMIENTOS DE MAQ., INSTAL. Y UTILLAJE	100,00	18.000,00	18.100,00	18.395,72	18.395,72	4.700,52	13.695,20	-295,72
20300	33411	0	01	ARRENDAMIENTO DE MAQ., INSTAL. Y UTILLAJE	120,00	8.000,00	8.120,00	9.045,47	9.045,47	2.197,87	6.847,60	-925,47
20300	33412	0	01	ARRENDAMIENTOS DE MAQ., INSTAL. Y UTILLAJE	100,00	0,00	100,00	0,00	0,00	0,00	0,00	100,00
20400	33400	0	01	ARRENDAMIENTOS DE MATERIAL DE TRANSPORTE	20.000,00	0,00	20.000,00	18.904,15	18.904,15	10.947,05	7.957,10	1.095,85
20400	33401	0	01	ARRENDAMIENTOS MATERIAL DE TRANSPORTE	1.570,00	0,00	1.570,00	1.395,76	1.395,76	1.356,42	39,34	174,24
20400	33402	0	01	ARRENDAMIENTOS MATERIAL DE TRANSPORTE	800,00	0,00	800,00	14,85	14,85	0,00	14,85	785,15
20400	33404	0	01	ARRENDAMIENTOS DE MATERIAL DE TRANSPORTE.	50,00	0,00	50,00	199,76	199,76	199,76	0,00	-149,76
20400	33410	0	01	ARRENDAMIENTOS DE MATERIAL DE TRANSPORTE	1.200,00	1.500,00	2.700,00	2.424,57	2.424,57	2.424,57	0,00	275,43
20400	33411	0	01	ARRENDAMIENTO MATERIAL DE TRANSPORTE	3.000,00	0,00	3.000,00	4.559,62	4.559,62	1.964,32	2.595,30	-1.559,62
20400	33412	0	01	ARRENDAMIENTOS DE MATERIAL DE TRANSPORTE	100,00	0,00	100,00	78,69	78,69	78,69	0,00	21,31
20500	33400	0	01	ARRENDAMIENTOS DE MOBILIARIO Y ENSERES	100,00	0,00	100,00	1.152,66	1.152,66	0,00	1.152,66	-1.052,66
20500	33402	0	01	ARRENDAMIENTOS DE MOBILIARIO Y ENSERES	1.000,00	0,00	1.000,00	576,33	576,33	0,00	576,33	423,67
20500	33410	0	01	ARRENDAMIENTOS DE MOBILIARIO Y ENSERES	11.000,00	0,00	11.000,00	1.152,66	1.152,66	0,00	1.152,66	9.847,34
20600	33400	0	01	ARRENDAMIENTOS EQUIPOS PROCESOS DE INFORMACION	100,00	0,00	100,00	0,00	0,00	0,00	0,00	100,00
20800	33400	0	01	ARRENDAMIENTOS DE OTRO INMOVILIZADO MATERIAL	40.000,00	0,00	40.000,00	51.288,50	51.288,50	33.790,37	17.498,13	-11.288,50
20800	33401	0	01	ARRENDAMIENTOS OTRO INMOVILIZADO MATERIAL	15.000,00	20.000,00	35.000,00	15.597,26	15.597,26	13.357,19	2.240,07	19.402,74
20800	33410	0	01	ARRENDAMIENTOS DE OTRO INMOVILIZADO MATERIAL	2.000,00	6.000,00	8.000,00	7.535,32	7.535,32	7.535,32	0,00	464,68
20800	33411	0	01	Arrendamientos de otro inmovilizado material.	0,00	1.000,00	1.000,00	576,33	576,33	0,00	576,33	423,67
20800	33412	0	01	ARRENDAMIENTOS DE OTRO INMOVILIZADO MATERIAL	100,00	3.000,00	3.100,00	3.187,80	3.187,80	3.187,80	0,00	-87,80
20900	33400	0	01	CANONES (DERECHOS DE AUTOR)	35.000,00	0,00	35.000,00	26.014,68	26.014,68	18.410,24	7.604,44	8.985,32
20900	33401	0	01	CANONES (DERECHOS DE AUTOR)	15.000,00	0,00	15.000,00	9.768,82	9.768,82	7.569,90	2.198,92	5.231,18
20900	33402	0	01	CANONES (DERECHOS DE AUTOR)	100,00	0,00	100,00	0,00	0,00	0,00	0,00	100,00
20900	33404	0	01	CÁNONES (DERECHOS DE AUTOR)	50,00	0,00	50,00	1.124,35	1.124,35	1.124,35	0,00	-1.074,35
20900	33410	0	01	CANONES (DERECHOS DE AUTOR)	1.000,00	0,00	1.000,00	801,95	801,95	423,33	378,62	198,05
20900	33411	0	01	Cánones (Derechos de autor)	0,00	1.000,00	1.000,00	0,00	0,00	0,00	0,00	1.000,00
20900	33412	0	01	CANONES (DERECHOS DE AUTOR)	2.000,00	0,00	2.000,00	854,56	854,56	854,56	0,00	1.145,44

**SITUACIÓN DE GASTOS.  
PRESUPUESTO DE EJERCICIO  
CORRIENTE**

**Liquidación del presupuesto de gastos (Por Capítulos y Programa: Capítulo + Artículo + Programa + Ap.Pres.)**

CRÉDITOS PRESUPUESTARIOS												
Econ.	Prog.	Org.	Sp.	Descripción	Iniciales	Modificaciones	Definitivos	Gastos comprometidos	Obligaciones reconocidas	Pagos	Obligaciones pendientes de pago	Remanentes de crédito
<b>20</b>				<b>Arrendamientos y cánones.</b>	<b>1.078.799,56</b>	<b>38.055,20</b>	<b>1.116.854,76</b>	<b>1.058.460,40</b>	<b>1.058.460,40</b>	<b>760.371,35</b>	<b>298.089,05</b>	<b>58.394,36</b>
21200	33402	0	01	REPARAC.EDIF. Y OTRAS CONSTRUCCIONES	1.500,00	0,00	1.500,00	0,00	0,00	0,00	0,00	1.500,00
21300	33400	0	01	REP. MAQUINARIA, INSTALACIONES Y UTILLAJE	18.000,00	0,00	18.000,00	12.027,70	12.027,70	9.020,60	3.007,10	5.972,30
21300	33401	0	01	REP. MAQUINARIA, INSTALACIONES Y UTILLAJE	2.000,00	0,00	2.000,00	3.663,26	3.663,26	2.979,38	683,88	-1.663,26
21300	33402	0	01	REP. MAQUINARIA, INSTALACIONES Y UTILLAJE	5.000,00	0,00	5.000,00	10.911,80	10.911,80	7.334,62	3.577,18	-5.911,80
21300	33404	0	01	REPARACIONES MAQUINARIA, INSTALACIONES TÉCNICAS Y UTILLAJE.	50,00	0,00	50,00	351,66	351,66	351,66	0,00	-301,66
21300	33410	0	01	REP. MAQUINARIA, INSTALACIONES Y UTILLAJE	100,00	130,00	230,00	262,04	262,04	262,04	0,00	-32,04
21300	33411	0	01	REP. MAQUINARIA, INSTALACIONES Y UTILLAJE	120,00	0,00	120,00	128,94	128,94	128,94	0,00	-8,94
21300	33412	0	01	REP. MAQUINARIA, INSTALACIONES Y UTILLAJE	500,00	0,00	500,00	417,97	417,97	417,97	0,00	82,03
21400	33400	0	01	REP. ELEMENTOS DE TRANSPORTE	2.000,00	0,00	2.000,00	91,27	91,27	91,27	0,00	1.908,73
21500	33400	0	01	REP. MOBILIARIO Y ENSERES	100,00	0,00	100,00	649,07	649,07	649,07	0,00	-549,07
21500	33402	0	01	REPARACION MOBILIARIO	500,00	0,00	500,00	0,00	0,00	0,00	0,00	500,00
21600	33400	0	01	REP. EQUIPOS PARA PROCESOS DE INFORMACION	100,00	0,00	100,00	309,74	309,74	94,07	215,67	-209,74
21600	33402	0	01	REP. EQUIPOS PARA PROCESOS DE INFORMACION	500,00	0,00	500,00	123,55	123,55	123,55	0,00	376,45
<b>21</b>				<b>Reparaciones, mantenimiento y conservación.</b>	<b>30.470,00</b>	<b>130,00</b>	<b>30.600,00</b>	<b>28.937,00</b>	<b>28.937,00</b>	<b>21.453,17</b>	<b>7.483,83</b>	<b>1.663,00</b>
22000	33400	0	01	MATERIAL DE OFICINA ORDINARIO NO INVENTARIABLE	8.000,00	0,00	8.000,00	7.870,10	7.870,10	6.079,20	1.790,90	129,90
22000	33401	0	01	MATERIAL DE OFICINA ORDINARIO NO INVENTARIABLE	50,00	0,00	50,00	0,00	0,00	0,00	0,00	50,00
22000	33402	0	01	MATERIAL DE OFICINA ORDINARIO NO INVENTARIABLE	2.000,00	0,00	2.000,00	2.212,65	2.212,65	1.810,41	402,24	-212,65
22000	33411	0	01	MATERIAL DE OFICINA ORDINARIO NO INVENTARIABLE	100,00	0,00	100,00	0,00	0,00	0,00	0,00	100,00
22000	33412	0	01	MATERIAL DE OFICINA ORDINARIO NO INVENTARIABLE	50,00	0,00	50,00	0,00	0,00	0,00	0,00	50,00
22001	33400	0	01	PRENSA, REVISTAS, LIBROS Y OTRAS PUBLICACIONES	8.000,00	0,00	8.000,00	7.524,91	7.524,91	7.374,96	149,95	475,09
22001	33402	0	01	PRENSA, REVISTAS, LIBROS Y OTRAS PUBLICACIONES	1.000,00	0,00	1.000,00	588,69	588,69	529,17	59,52	411,31
22002	33400	0	01	MATERIAL INFORMATICO NO INVENTARIABLE	1.000,00	0,00	1.000,00	563,73	563,73	0,00	563,73	436,27
22002	33402	0	01	MATERIAL INFORMATICO NO INVENTARIABLE	1.000,00	0,00	1.000,00	104,08	104,08	104,08	0,00	895,92
22100	33400	0	01	ENERGIA ELECTRICA	12.000,00	0,00	12.000,00	12.744,85	12.744,85	12.744,85	0,00	-744,85
22100	33401	0	01	ENERGIA ELECTRICA	50,00	0,00	50,00	0,00	0,00	0,00	0,00	50,00
22101	33402	0	01	AGUA	100,00	0,00	100,00	0,00	0,00	0,00	0,00	100,00
22103	33400	0	01	COMBUSTIBLES Y CARBURANTES	600,00	0,00	600,00	771,39	771,39	771,39	0,00	-171,39
22103	33401	0	01	COMBUSTIBLES Y CARBURANTES	50,00	0,00	50,00	0,00	0,00	0,00	0,00	50,00
22103	33402	0	01	COMBUSTIBLES Y CARBURANTES	3.500,00	0,00	3.500,00	1.660,17	1.660,17	1.660,17	0,00	1.839,83
22103	33404	0	01	COMBUSTIBLES Y CARBURANTES.	50,00	0,00	50,00	0,00	0,00	0,00	0,00	50,00

**SITUACIÓN DE GASTOS.  
PRESUPUESTO DE EJERCICIO  
CORRIENTE**

**Liquidación del presupuesto de gastos (Por Capítulos y Programa: Capítulo + Artículo + Programa + Ap.Pres.)**

Econ.	Prog.	Org.	Sp.	Descripción	CRÉDITOS PRESUPUESTARIOS			Gastos comprometidos	Obligaciones reconocidas	Pagos	Obligaciones pendientes de	Remanentes de crédito
					Iniciales	Modificaciones	Definitivos					
								<b>netas</b>			<b>pago</b>	
22104	33000	0	01	VESTUARIO	50,00	0,00	50,00	0,00	0,00	0,00	0,00	50,00
22104	33400	0	01	VESTUARIO	1.000,00	0,00	1.000,00	0,00	0,00	0,00	0,00	1.000,00
22104	33401	0	01	VESTUARIO	60.000,00	-60.000,00	0,00	0,00	0,00	0,00	0,00	0,00
22104	33411	0	01	VESTUARIO	100,00	0,00	100,00	0,00	0,00	0,00	0,00	100,00
22104	33412	0	01	VESTUARIO	50,00	0,00	50,00	0,00	0,00	0,00	0,00	50,00
22105	33400	0	01	PRODUCTOS ALIMENTICIOS	2.000,00	0,00	2.000,00	1.588,07	1.588,07	1.082,55	505,52	411,93
22105	33401	0	01	PRODUCTOS ALIMENTICIOS	3.000,00	-2.500,00	500,00	298,20	298,20	298,20	0,00	201,80
22105	33402	0	01	PRODUCTOS ALIMENTICIOS	500,00	0,00	500,00	296,20	296,20	192,50	103,70	203,80
22105	33404	0	01	PRODUCTOS ALIMENTICIOS.	50,00	0,00	50,00	0,00	0,00	0,00	0,00	50,00
22105	33410	0	01	PRODUCTOS ALIMENTICIOS	1.000,00	0,00	1.000,00	1.593,79	1.593,79	1.593,79	0,00	-593,79
22105	33411	0	01	PRODUCTOS ALIMENTICIOS	7.000,00	0,00	7.000,00	10.604,36	10.604,36	7.949,46	2.654,90	-3.604,36
22110	33400	0	01	PRODUCTOS DE LIMPIEZA Y ASEO	100,00	0,00	100,00	0,00	0,00	0,00	0,00	100,00
22110	33402	0	01	PRODUCTOS DE LIMPIEZA Y ASEO	500,00	0,00	500,00	72,68	72,68	72,68	0,00	427,32
22200	33400	0	01	SERVICIOS DE TELECOMUNICACIONES	16.000,00	0,00	16.000,00	18.985,00	18.985,00	15.047,42	3.937,58	-2.985,00
22200	33401	0	01	SERVICIOS DE TELECOMUNICACIONES	50,00	0,00	50,00	0,00	0,00	0,00	0,00	50,00
22200	33402	0	01	SERVICIOS DE TELECOMUNICACIONES	3.000,00	0,00	3.000,00	1.729,81	1.729,81	1.726,20	3,61	1.270,19
22200	33404	0	01	SERVICIOS DE TELECOMUNICACIONES	50,00	0,00	50,00	0,00	0,00	0,00	0,00	50,00
22200	33410	0	01	SERVICIOS TELECOMUNICACIONES	600,00	0,00	600,00	251,57	251,57	179,88	71,69	348,43
22200	33411	0	01	SERVICIOS DE TELECOMUNICACIONES	100,00	0,00	100,00	133,39	133,39	97,54	35,85	-33,39
22200	33412	0	01	SERVICIOS DE TELECOMUNICACIONES	100,00	0,00	100,00	14,07	14,07	14,07	0,00	85,93
22201	33400	0	01	COMUNICACIONES POSTALES	2.000,00	0,00	2.000,00	2.142,73	2.142,73	1.339,37	803,36	-142,73
22201	33401	0	01	COMUNICACIONES POSTALES	50,00	0,00	50,00	0,00	0,00	0,00	0,00	50,00
22201	33402	0	01	COMUNICACIONES POSTALES	400,00	0,00	400,00	49,56	49,56	29,82	19,74	350,44
22201	33404	0	01	POSTALES.	50,00	0,00	50,00	0,00	0,00	0,00	0,00	50,00
22201	33410	0	01	COMUNICACIONES POSTALES	100,00	0,00	100,00	0,00	0,00	0,00	0,00	100,00
22203	33400	0	01	COMUNICACIONES INFORMATICAS	2.000,00	0,00	2.000,00	1.710,42	1.710,42	1.609,28	101,14	289,58
22299	33400	0	01	OTROS GASTOS EN COMUNICACIONES	3.000,00	0,00	3.000,00	2.210,00	2.210,00	1.722,34	487,66	790,00
22299	33401	0	01	OTROS GASTOS EN COMUNICACIONES	2.000,00	-2.000,00	0,00	0,00	0,00	0,00	0,00	0,00
22299	33402	0	01	OTROS GASTOS EN COMUNICACIONES	100,00	0,00	100,00	0,00	0,00	0,00	0,00	100,00
22299	33410	0	01	OTROS GASTOS EN COMUNICACIONES	100,00	0,00	100,00	0,00	0,00	0,00	0,00	100,00
22299	33412	0	01	OTROS GASTOS EN COMUNICACIONES	50,00	0,00	50,00	0,00	0,00	0,00	0,00	50,00
22300	33400	0	01	TRANSPORTES	25.000,00	0,00	25.000,00	17.942,64	17.942,64	12.479,19	5.463,45	7.057,36

**SITUACIÓN DE GASTOS.  
PRESUPUESTO DE EJERCICIO  
CORRIENTE**

**Liquidación del presupuesto de gastos (Por Capítulos y Programa: Capítulo + Artículo + Programa + Ap.Pres.)**

Econ.	Prog.	Org.	Sp.	Descripción	CRÉDITOS PRESUPUESTARIOS						Obligaciones reconocidas	Pagos	Obligaciones pendientes de pago	Remanentes de crédito
					Iniciales	Modificaciones	Definitivos	Gastos comprometidos						
22300	33401	0	01	TRANSPORTES	3.000,00	0,00	3.000,00	15.251,18	15.251,18	14.937,38	313,80	-12.251,18		
22300	33402	0	01	TRANSPORTES	3.000,00	-1.000,00	2.000,00	1.875,52	1.875,52	1.875,52	0,00	124,48		
22300	33404	0	01	TRANSPORTES.	50,00	0,00	50,00	140,67	140,67	140,67	0,00	-90,67		
22300	33410	0	01	TRANSPORTES	1.500,00	4.000,00	5.500,00	5.355,17	5.355,17	5.355,17	0,00	144,83		
22300	33411	0	01	TRANSPORTES	700,00	0,00	700,00	234,44	234,44	234,44	0,00	465,56		
22300	33412	0	01	TRANSPORTES	300,00	0,00	300,00	0,00	0,00	0,00	0,00	300,00		
22400	33400	0	01	PRIMAS DE SEGUROS	25.000,00	0,00	25.000,00	21.300,21	21.300,21	21.300,21	0,00	3.699,79		
22400	33401	0	01	PRIMAS DE SEGUROS	400,00	-400,00	0,00	0,00	0,00	0,00	0,00	0,00		
22400	33402	0	01	PRIMAS DE SEGUROS	1.800,00	0,00	1.800,00	1.643,74	1.643,74	1.643,74	0,00	156,26		
22400	33410	0	01	PRIMAS DE SEGUROS	2.250,00	0,00	2.250,00	1.921,03	1.921,03	1.921,03	0,00	328,97		
22502	33400	0	01	TRIBUTOS DE LAS ENTIDADES LOCALES	500,00	0,00	500,00	250,43	250,43	250,43	0,00	249,57		
22601	33400	0	01	ATENCIONES PROTOCOLARIAS Y REPRESENTATIVAS	3.000,00	0,00	3.000,00	1.035,13	1.035,13	785,94	249,19	1.964,87		
22601	33401	0	01	ATENCIONES PROTOCOLARIAS Y REPRESENTATIVAS	30.000,00	-27.000,00	3.000,00	2.912,34	2.912,34	2.587,74	324,60	87,66		
22601	33402	0	01	ATENCIONES PROTOCOLARIAS Y REPRESENTATIVAS	600,00	0,00	600,00	873,41	873,41	713,67	159,74	-273,41		
22601	33404	0	01	ATENCIONES PROTOCOLARIAS Y REPRESENTATIVAS.	50,00	0,00	50,00	270,50	270,50	270,50	0,00	-220,50		
22601	33410	0	01	ATENCIONES PROTOCOLARIAS Y REPRESENTATIVAS	100,00	0,00	100,00	55,08	55,08	0,00	55,08	44,92		
22601	33411	0	01	ATENCIONES PROTOCOLARIAS Y REPRESENTATIVAS	100,00	0,00	100,00	27,54	27,54	0,00	27,54	72,46		
22601	33412	0	01	ATENCIONES PROTOCOLARIAS Y REPRESENTATIVAS	100,00	0,00	100,00	97,38	97,38	97,38	0,00	2,62		
22601	91200	0	01	ATENCIONES PROTOCOLARIAS Y REPRESENTATIVAS	4.000,00	0,00	4.000,00	840,20	840,20	840,20	0,00	3.159,80		
22602	33400	0	01	PUBLICIDAD Y PROPAGANDA	65.000,00	0,00	65.000,00	41.052,87	36.273,22	26.548,78	9.724,44	28.726,78		
22602	33401	0	01	PUBLICIDAD Y PROPAGANDA	10.000,00	0,00	10.000,00	11.428,45	11.428,45	10.926,90	501,55	-1.428,45		
22602	33402	0	01	PUBLICIDAD Y PROPAGANDA	2.500,00	0,00	2.500,00	835,37	835,37	835,37	0,00	1.664,63		
22602	33404	0	01	PUBLICIDAD Y PROPAGANDA.	50,00	0,00	50,00	46,89	46,89	46,89	0,00	3,11		
22602	33410	0	01	PUBLICIDAD Y PROPAGANDA	2.000,00	0,00	2.000,00	1.984,01	1.984,01	1.984,01	0,00	15,99		
22602	33411	0	01	PUBLICIDAD Y PROPAGANDA	100,00	0,00	100,00	0,00	0,00	0,00	0,00	100,00		
22602	33412	0	01	PUBLICIDAD Y PROPAGANDA	2.000,00	5.000,00	7.000,00	5.550,93	5.550,93	5.550,93	0,00	1.449,07		
22603	33400	0	01	PUBLICACION EN DIARIOS OFICIALES	100,00	1.000,00	1.100,00	258,63	258,63	258,63	0,00	841,37		
22604	33400	0	01	JURIDICOS, CONTENCIOSOS	5.000,00	0,00	5.000,00	6.353,32	6.353,32	6.353,32	0,00	-1.353,32		
22604	33402	0	01	JURIDICOS Y CONTENCIOSOS	3.500,00	0,00	3.500,00	234,44	234,44	234,44	0,00	3.265,56		
22606	33400	0	01	REUNIONES ,CONFERENCIAS Y CURSOS	100,00	0,00	100,00	0,00	0,00	0,00	0,00	100,00		
22699	33000	0	01	OTROS GASTOS DIVERSOS - VARIOS	100,00	0,00	100,00	0,00	0,00	0,00	0,00	100,00		
22699	33000	0	02	OTROS GASTOS DIVERSOS- VIAJES Y DESPLAZAMIENTOS, HOTELES	2.000,00	0,00	2.000,00	1.288,11	1.288,11	1.288,11	0,00	711,89		

**SITUACIÓN DE GASTOS.  
PRESUPUESTO DE EJERCICIO  
CORRIENTE**

**Liquidación del presupuesto de gastos (Por Capítulos y Programa: Capítulo + Artículo + Programa + Ap.Pres.)**

Econ.	Prog.	Org.	Sp.	Descripción	CRÉDITOS PRESUPUESTARIOS							
					Iniciales	Modificaciones	Definitivos	Gastos comprometidos	Obligaciones reconocidas	Pagos	Obligaciones pendientes de	Remanentes de crédito
22699	33400	0	01	OTROS GASTOS DIVERSOS-VARIOS	2.500,00	0,00	2.500,00	2.024,65	2.024,65	2.005,29	19,36	475,35
22699	33400	0	02	OTROS GASTOS DIVERSOS-VIAJES Y DESPLAZ.,HOTELES	25.000,00	0,00	25.000,00	6.580,14	6.580,14	6.001,52	578,62	18.419,86
22699	33401	0	01	OTROS GASTOS DIVERSOS: VARIOS	2.000,00	0,00	2.000,00	0,00	0,00	0,00	0,00	2.000,00
22699	33401	0	02	OTROS GASTOS DIVERSOS: VIAJES Y DESPLAZAMIENTOS	4.000,00	0,00	4.000,00	7.352,21	7.352,21	7.352,21	0,00	-3.352,21
22699	33402	0	01	OTROS GASTOS DIVERSOS-VARIOS	2.000,00	-1.000,00	1.000,00	148,94	148,94	148,94	0,00	851,06
22699	33402	0	02	OTROS GASTOS DIVERSOS: VIAJES Y DESPLAZAMIENTOS	500,00	0,00	500,00	0,00	0,00	0,00	0,00	500,00
22699	33404	0	01	OTROS GASTOS DIVERSOS	50,00	0,00	50,00	0,00	0,00	0,00	0,00	50,00
22699	33404	0	02	OTROS GASTOS DIVERSOS.-VIAJES Y DESPLAZAMIENTOS	50,00	0,00	50,00	0,00	0,00	0,00	0,00	50,00
22699	33404	0	03	OTROS GASTOS DIVERSOS.-MANUTENCIÓN	50,00	0,00	50,00	0,00	0,00	0,00	0,00	50,00
22699	33410	0	01	OTROS GASTOS DIVERSOS-VARIOS	1.000,00	0,00	1.000,00	72,14	72,14	72,14	0,00	927,86
22699	33410	0	02	OTROS GASTOS DIVERSOS: VIAJES Y DESPLAZAMIENTOS	35.000,00	0,00	35.000,00	38.720,62	38.720,62	38.720,62	0,00	-3.720,62
22699	33410	0	03	OTROS GASTOS DIVERSOS: MANUTENCION	30.000,00	0,00	30.000,00	31.748,27	31.748,27	31.748,27	0,00	-1.748,27
22699	33411	0	02	OTROS GASTOS DIVERSOS: VIAJES Y DESPLAZAMIENTOS (HOTELES)	25.000,00	0,00	25.000,00	16.861,64	16.861,64	13.081,77	3.779,87	8.138,36
22699	33411	0	03	OTROS GASTOS DIVERSOS: MANUTENCION	11.000,00	0,00	11.000,00	14.140,76	14.140,76	11.056,09	3.084,67	-3.140,76
22699	33412	0	01	OTROS GASTOS DIVERSOS-VARIOS	100,00	0,00	100,00	0,00	0,00	0,00	0,00	100,00
22699	33412	0	02	OTROS GASTOS DIVERSOS: VIAJES Y DESPLAZAMIENTOS	100,00	2.500,00	2.600,00	1.821,73	1.821,73	1.821,73	0,00	778,27
22699	33412	0	03	OTROS GASTOS DIVERSOS: MANUTENCION	100,00	0,00	100,00	0,00	0,00	0,00	0,00	100,00
22699	91200	0	02	OTROS GASTOS DIVERSOS: VIAJES Y DESPLAZAMIENTOS (HOTELES)	3.000,00	0,00	3.000,00	1.249,50	1.249,50	1.249,50	0,00	1.750,50
22699	92000	0	01	OTROS GASTOS DIVERSOS-VARIOS	100,00	0,00	100,00	0,00	0,00	0,00	0,00	100,00
22699	92000	0	02	OTROS GASTOS DIVERSOS: VIAJES Y DESPLAZAMIENTOS	500,00	0,00	500,00	0,00	0,00	0,00	0,00	500,00
22700	33400	0	01	LIMPIEZA Y ASEO	7.500,00	0,00	7.500,00	7.786,36	7.786,36	5.431,23	2.355,13	-286,36
22700	33401	0	01	LIMPIEZA Y ASEO	1.000,00	0,00	1.000,00	61,54	61,54	61,54	0,00	938,46
22700	33402	0	01	LIMPIEZA Y ASEO	14.400,00	2.000,00	16.400,00	12.883,80	12.883,80	6.270,92	6.612,88	3.516,20
22700	33411	0	01	LIMPIEZA Y ASEO	50,00	0,00	50,00	0,00	0,00	0,00	0,00	50,00
22701	33400	0	01	SEGURIDAD	3.000,00	0,00	3.000,00	1.890,53	1.890,53	1.890,53	0,00	1.109,47
22701	33402	0	01	SEGURIDAD	1.200,00	0,00	1.200,00	945,26	945,26	945,26	0,00	254,74
22701	33410	0	01	SEGURIDAD	1.200,00	0,00	1.200,00	1.890,53	1.890,53	1.890,53	0,00	-690,53
22701	33411	0	01	Seguridad.	0,00	800,00	800,00	945,26	945,26	945,26	0,00	-145,26
22706	33400	0	01	ESTUDIOS Y TRABAJOS TECNICOS	382.514,17	0,00	382.514,17	325.355,24	304.841,74	287.221,34	17.620,40	77.672,43
22706	33401	0	01	ESTUDIOS Y TRABAJOS TECNICOS	175.000,00	0,00	175.000,00	574.541,69	568.680,69	440.650,29	128.030,40	-393.680,69
22706	33402	0	01	ESTUDIOS Y TRABAJOS TECNICOS	2.000,00	-1.500,00	500,00	0,00	0,00	0,00	0,00	500,00
22706	33404	0	01	ESTUDIOS Y TRABAJOS TÉCNICOS.	30.000,00	0,00	30.000,00	36.821,60	36.821,60	36.821,60	0,00	-6.821,60



**SITUACIÓN DE GASTOS.  
PRESUPUESTO DE EJERCICIO  
CORRIENTE**

**Liquidación del presupuesto de gastos (Por Capítulos y Programa: Capítulo + Artículo + Programa + Ap.Pres.)**

Econ.	Prog.	Org.	Sp.	Descripción	CRÉDITOS PRESUPUESTARIOS							
					Iniciales	Modificaciones	Definitivos	Gastos comprometidos	Obligaciones reconocidas	Pagos	Obligaciones pendientes de	Remanentes de crédito
22706	33410	0	01	ESTUDIOS Y TRABAJOS TECNICOS	9.000,00	0,00	9.000,00	9.377,60	9.377,60	9.377,60	0,00	-377,60
22706	33411	0	01	ESTUDIOS Y TRABAJOS TECNICOS	26.000,00	0,00	26.000,00	22.509,11	22.509,11	22.509,11	0,00	3.490,89
22706	33412	0	01	ESTUDIOS Y TRABAJOS TECNICOS	15.000,00	0,00	15.000,00	5.861,00	5.861,00	5.861,00	0,00	9.139,00
22708	33400	0	01	SERVICIOS DE RECAUDACION A FAVOR DE LA ENTIDAD	9.000,00	0,00	9.000,00	7.406,39	7.406,39	7.406,39	0,00	1.593,61
22708	33401	0	01	SERVICIOS DE RECAUDACION A FAVOR DE LA ENTIDAD	1.000,00	0,00	1.000,00	3.673,59	3.673,59	3.673,59	0,00	-2.673,59
22708	33402	0	01	SERVICIOS DE RECAUDACION A FAVOR DE LA ENTIDAD	2.000,00	0,00	2.000,00	2.167,60	2.167,60	2.167,60	0,00	-167,60
22708	33404	0	01	SERVICIOS DE RECAUDACIÓN A FAVOR DE LA ENTIDAD.	50,00	0,00	50,00	174,62	174,62	174,62	0,00	-124,62
22708	33412	0	01	SERVICIOS DE RECAUDACION A FAVOR DE LA ENTIDAD	50,00	0,00	50,00	85,50	85,50	85,50	0,00	-35,50
22799	33400	0	01	OTROS TRABAJOS REALIZADOS POR OTRAS EMP.Y PROFESIONALES	40.000,00	0,00	40.000,00	21.785,11	19.345,13	17.811,80	1.533,33	20.654,87
22799	33400	0	02	OTREP:GRABACION VIDEOS, CINTAS Y FOTOGRAFIAS	45.000,00	0,00	45.000,00	31.813,01	31.813,01	31.109,69	703,32	13.186,99
22799	33400	0	03	OTREP:PRODUCCIONES Y COPRODUCCIONES	100,00	0,00	100,00	0,00	0,00	0,00	0,00	100,00
22799	33400	0	04	OTREP: ILUMINACION Y SONIDO	10.000,00	0,00	10.000,00	1.562,93	1.562,93	600,00	962,93	8.437,07
22799	33400	0	05	OTREP: CARGAS Y DESCARGAS	6.000,00	0,00	6.000,00	4.825,56	4.825,56	3.723,25	1.102,31	1.174,44
22799	33401	0	01	OTROS TRABAJOS REALIZ.POR OTRAS EMPRESAS Y PROFESIONALES	10.000,00	443.800,00	453.800,00	189.833,20	189.833,20	189.607,01	226,19	263.966,80
22799	33401	0	02	OTREP: GRABACION VIDEOS, CINTAS FOTOGRAFIAS	10.000,00	0,00	10.000,00	12.744,45	12.744,45	12.744,45	0,00	-2.744,45
22799	33401	0	03	OTREP: PRODUCCIONES Y COPRODUCCIONES	40.000,00	0,00	40.000,00	0,00	0,00	0,00	0,00	40.000,00
22799	33401	0	04	OTREP: ILUMINACION Y SONIDO	12.925,26	0,00	12.925,26	10.392,37	10.392,37	10.392,37	0,00	2.532,89
22799	33401	0	05	OTREP: CARGAS Y DESCARGAS	1.500,00	0,00	1.500,00	6.109,87	4.703,23	4.638,70	64,53	-3.203,23
22799	33401	0	06	OTREP: ESCENOGRAFIA, VESTUARIO, UTILLERIA, PELUQUERIA	100,00	0,00	100,00	642,99	642,99	642,99	0,00	-542,99
22799	33402	0	01	OTROS TRABAJOS REALIZADOS POR OTRAS EMPRESAS Y PROFESIONALES	5.000,00	0,00	5.000,00	5.555,67	4.913,57	2.722,08	2.191,49	86,43
22799	33402	0	02	OTREP: GRABACION VIDEOS, CINTAS FOTOGRAFIAS	4.000,00	0,00	4.000,00	0,00	0,00	0,00	0,00	4.000,00
22799	33402	0	04	OTREP: ILUMINACIÓN Y SONIDO	3.525,00	0,00	3.525,00	781,47	781,47	0,00	781,47	2.743,53
22799	33402	0	05	OTREP: CARGAS Y DESCARGAS	1.000,00	0,00	1.000,00	1.103,32	1.103,32	1.103,32	0,00	-103,32
22799	33404	0	01	OTROS TRABAJOS REALIZADOS POR OTRAS EMPRESAS Y PROFESIONALES	50,00	0,00	50,00	1.704,13	1.704,13	1.704,13	0,00	-1.654,13
22799	33404	0	02	OTREP: GRABACIÓN VIDEOS, CINTAS Y FOTOGRAFÍAS	50,00	0,00	50,00	0,00	0,00	0,00	0,00	50,00
22799	33404	0	04	OTREP: ILUMINACIÓN Y SONIDO	50,00	0,00	50,00	2.227,18	2.227,18	2.227,18	0,00	-2.177,18
22799	33404	0	05	OTREP: CARGAS Y DESCARGAS	50,00	0,00	50,00	318,31	318,31	318,31	0,00	-268,31
22799	33410	0	01	OTROS TRABAJOS REALIZADOS POR OTRAS EMPRESAS O PROFESIONALES	20.000,00	4.000,00	24.000,00	5.506,48	5.506,48	5.506,48	0,00	18.493,52
22799	33410	0	02	OTREP: GRABACION VIDEOS, CINTAS Y FOTOGRAFIAS	17.356,57	0,00	17.356,57	3.340,77	3.340,77	3.340,77	0,00	14.015,80
22799	33410	0	04	OTREP: ILUMINACION Y SONIDO	3.525,00	0,00	3.525,00	1.562,93	1.562,93	0,00	1.562,93	1.962,07
22799	33410	0	05	OTREP: CARGAS Y DESCARGAS	1.500,00	0,00	1.500,00	1.530,46	1.530,46	1.530,46	0,00	-30,46
22799	33411	0	01	OTROS TRABAJOS REALIZADOS POR OTRAS EMPRESAS Y PROFESIONALES	100,00	0,00	100,00	1.061,07	1.061,07	1.061,07	0,00	-961,07

**SITUACIÓN DE GASTOS.  
PRESUPUESTO DE EJERCICIO  
CORRIENTE**

**Liquidación del presupuesto de gastos (Por Capítulos y Programa: Capítulo + Artículo + Programa + Ap.Pres.)**

Econ.	Prog.	Org.	Sp.	Descripción	CRÉDITOS PRESUPUESTARIOS							
					Iniciales	Modificaciones	Definitivos	Gastos comprometidos	Obligaciones reconocidas	Pagos	Obligaciones pendientes de pago	Remanentes de crédito
22799	33411	0	02	OTREP: GRABACION VIDEOS, CINTAS Y FOTOGRAFIAS	600,00	0,00	600,00	0,00	0,00	0,00	0,00	600,00
22799	33411	0	04	OTREP: ILUMINACION Y SONIDO	50,00	3.500,00	3.550,00	781,47	781,47	0,00	781,47	2.768,53
22799	33411	0	05	OTREP: CARGAS Y DESCARGAS	50,00	0,00	50,00	573,34	573,34	573,34	0,00	-523,34
22799	33412	0	01	OTROS TRABAJOS REALIZADOS POR OTRAS EMPRESAS Y PROFESIONALES	18.000,00	0,00	18.000,00	15.016,07	15.016,07	15.016,07	0,00	2.983,93
22799	33412	0	02	OTREP: GRABACION DE VIDEOS, CINTAS Y FOTOGRAFIAS	4.000,00	0,00	4.000,00	2.208,24	2.208,24	2.208,24	0,00	1.791,76
22799	33412	0	03	OTREP: PRODUCCIONES Y COPRODUCCIONES	50,00	0,00	50,00	0,00	0,00	0,00	0,00	50,00
22799	33412	0	04	OTREP: ILUMINACION Y SONIDO	5.000,00	0,00	5.000,00	0,00	0,00	0,00	0,00	5.000,00
22799	33412	0	05	OTREP: CARGAS Y DESCARGAS	1.000,00	0,00	1.000,00	0,00	0,00	0,00	0,00	1.000,00
22799	33412	0	06	OTREP: ESCENOGRAFIA, VESTUARIOS, UTILLERIA, PELUQUERIA	100,00	0,00	100,00	0,00	0,00	0,00	0,00	100,00
<b>22</b>				<b>Material, suministros y otros.</b>	<b>1.419.246,00</b>	<b>371.200,00</b>	<b>1.790.446,00</b>	<b>1.674.858,27</b>	<b>1.639.215,40</b>	<b>1.438.713,62</b>	<b>200.501,78</b>	<b>151.230,60</b>
23000	91200	0	01	DIETAS DE LOS MIEMBROS DE LOS ORGANOS DE GOBIERNO	2.000,00	0,00	2.000,00	548,37	548,37	548,37	0,00	1.451,63
23020	33000	0	01	DIETAS DEL PERSONAL NO DIRECTIVO	4.400,00	0,00	4.400,00	2.533,44	2.533,44	2.533,44	0,00	1.866,56
23020	33400	0	01	DIETAS DEL PERSONAL NO DIRECTIVO	50.000,00	0,00	50.000,00	29.390,34	29.390,34	29.390,34	0,00	20.609,66
23020	33401	0	01	DIETAS DEL PERSONAL NO DIRECTIVO	1.000,00	0,00	1.000,00	0,00	0,00	0,00	0,00	1.000,00
23020	33410	0	01	DIETAS DEL PERSONAL NO DIRECTIVO	100,00	0,00	100,00	0,00	0,00	0,00	0,00	100,00
23020	33411	0	01	DIETAS DEL PERSONAL NO DIRECTIVO	50,00	0,00	50,00	0,00	0,00	0,00	0,00	50,00
23020	92000	0	01	DIETAS DEL PERSONAL NO DIRECTIVO	500,00	0,00	500,00	53,34	53,34	53,34	0,00	446,66
23100	91200	0	01	LOCOMOCION DE LOS MIEMBROS DE LOS ORGANOS DE GOBIERNO	1.500,00	0,00	1.500,00	364,28	364,28	364,28	0,00	1.135,72
23120	33000	0	01	LOCOMOCION DEL PERSONAL NO DIRECTIVO	1.000,00	0,00	1.000,00	818,19	818,19	818,19	0,00	181,81
23120	33400	0	01	LOCOMOCION DEL PERSONAL NO DIRECTIVO	1.000,00	0,00	1.000,00	771,78	771,78	771,78	0,00	228,22
23120	33401	0	01	LOCOMOCION DEL PERSONAL NO DIRECTIVO	500,00	0,00	500,00	12,60	12,60	12,60	0,00	487,40
23120	33402	0	01	LOCOMOCION DEL PERSONAL NO DIRECTIVO	100,00	0,00	100,00	0,00	0,00	0,00	0,00	100,00
23120	33410	0	01	LOCOMOCION DEL PERSONAL NO DIRECTIVO	100,00	0,00	100,00	0,00	0,00	0,00	0,00	100,00
23120	33411	0	01	LOCOMOCION DEL PERSONAL NO DIRECTIVO	5.500,00	10.000,00	15.500,00	12.109,65	12.109,65	12.088,65	21,00	3.390,35
23120	33412	0	01	LOCOMOCION DEL PERSONAL NO DIRECTIVO	50,00	0,00	50,00	0,00	0,00	0,00	0,00	50,00
23120	92000	0	01	LOCOMOCION DEL PERSONAL NO DIRECTIVO	500,00	0,00	500,00	165,30	165,30	165,30	0,00	334,70
<b>23</b>				<b>Indemnizaciones por razón del servicio.</b>	<b>68.300,00</b>	<b>10.000,00</b>	<b>78.300,00</b>	<b>46.767,29</b>	<b>46.767,29</b>	<b>46.746,29</b>	<b>21,00</b>	<b>31.532,71</b>
<b>2</b>				<b>GASTOS CORRIENTES EN BIENES Y SERVICIOS.</b>	<b>2.596.815,56</b>	<b>419.385,20</b>	<b>3.016.200,76</b>	<b>2.809.022,96</b>	<b>2.773.380,09</b>	<b>2.267.284,43</b>	<b>506.095,66</b>	<b>242.820,67</b>

## SITUACIÓN DE GASTOS. PRESUPUESTO DE EJERCICIO CORRIENTE

Liquidación del presupuesto de gastos (Por Capítulos y Programa: Capítulo + Artículo + Programa + Ap.Pres.)

Econ.	Prog.	Org.	Sp.	Descripción	CRÉDITOS PRESUPUESTARIOS			Gastos comprometidos	Obligaciones reconocidas	Pagos	Obligaciones pendientes de pago	Remanentes de crédito
					Iniciales	Modificaciones	Definitivos					
31000	33400	0	01	INTERESES	100,00	0,00	100,00	0,00	0,00	0,00	0,00	100,00
<b>31</b>				<b>De préstamos y otras operaciones financieras en euros.</b>	<b>100,00</b>	<b>0,00</b>	<b>100,00</b>	<b>0,00</b>	<b>0,00</b>	<b>0,00</b>	<b>0,00</b>	<b>100,00</b>
35900	33400	0	01	OTROS GASTOS FINANCIEROS	1.000,00	0,00	1.000,00	615,97	615,97	615,97	0,00	384,03
35900	33401	0	01	OTROS GASTOS FINANCIEROS	500,00	0,00	500,00	12,14	12,14	12,14	0,00	487,86
35900	33402	0	01	OTROS GASTOS FINANCIEROS	100,00	0,00	100,00	130,89	130,89	130,89	0,00	-30,89
35900	33410	0	01	OTROS GASTOS FINANCIEROS	50,00	0,00	50,00	0,00	0,00	0,00	0,00	50,00
35900	33411	0	01	OTROS GASTOS FINANCIEROS	100,00	0,00	100,00	0,10	0,10	0,10	0,00	99,90
35900	33412	0	01	OTROS GASTOS FINANCIEROS	50,00	0,00	50,00	4,76	4,76	4,76	0,00	45,24
<b>35</b>				<b>Intereses de demora y otros gastos financieros.</b>	<b>1.800,00</b>	<b>0,00</b>	<b>1.800,00</b>	<b>763,86</b>	<b>763,86</b>	<b>763,86</b>	<b>0,00</b>	<b>1.036,14</b>
<b>3</b>				<b>GASTOS FINANCIEROS.</b>	<b>1.900,00</b>	<b>0,00</b>	<b>1.900,00</b>	<b>763,86</b>	<b>763,86</b>	<b>763,86</b>	<b>0,00</b>	<b>1.136,14</b>

## SITUACIÓN DE GASTOS. PRESUPUESTO DE EJERCICIO CORRIENTE

Liquidación del presupuesto de gastos (Por Capítulos y Programa: Capítulo + Artículo + Programa + Ap.Pres.)

Econ.	Prog.	Org.	Sp.	Descripción	CRÉDITOS PRESUPUESTARIOS			Gastos comprometidos	Obligaciones reconocidas	Pagos	Obligaciones pendientes de pago	Remanentes de crédito
					Iniciales	Modificaciones	Definitivos					
48000	33400	0	01	PREMIOS Y BECAS	100,00	0,00	100,00	0,00	0,00	0,00	0,00	100,00
48000	33401	0	01	PREMIOS Y BECAS	100,00	0,00	100,00	0,00	0,00	0,00	0,00	100,00
48000	33410	0	01	PREMIOS Y BECAS	50,00	0,00	50,00	0,00	0,00	0,00	0,00	50,00
48002	33400	0	01	SOCIEDAD FILARMONICA DE A CORUÑA	10.000,00	0,00	10.000,00	10.000,00	0,00	0,00	0,00	10.000,00
<b>48</b>				<b>A Familias e Instituciones sin fines de lucro.</b>	<b>10.250,00</b>	<b>0,00</b>	<b>10.250,00</b>	<b>10.000,00</b>	<b>0,00</b>	<b>0,00</b>	<b>0,00</b>	<b>10.250,00</b>
<b>4</b>				<b>TRANSFERENCIAS CORRIENTES.</b>	<b>10.250,00</b>	<b>0,00</b>	<b>10.250,00</b>	<b>10.000,00</b>	<b>0,00</b>	<b>0,00</b>	<b>0,00</b>	<b>10.250,00</b>

## SITUACIÓN DE GASTOS. PRESUPUESTO DE EJERCICIO CORRIENTE

Liquidación del presupuesto de gastos (Por Capítulos y Programa: Capítulo + Artículo + Programa + Ap.Pres.)

Econ.	Prog.	Org.	Sp.	Descripción	CRÉDITOS PRESUPUESTARIOS							
					Iniciales	Modificaciones	Definitivos	Gastos comprometidos	Obligaciones reconocidas	Pagos	Obligaciones pendientes de	Remanentes de crédito
									netas		pago	
62300	33400	0	01	INV. NUEVA MAQUINARIA, INSTALACIONES TEC. Y UTILLAJE	500,00	0,00	500,00	0,00	0,00	0,00	0,00	500,00
62500	33000	0	01	INVERSION NUEVA EN MOBILIARIO	100,00	0,00	100,00	0,00	0,00	0,00	0,00	100,00
62500	33400	0	01	INVERSION NUEVA EN MOBILIARIO	500,00	0,00	500,00	1.951,52	1.951,52	468,88	1.482,64	-1.451,52
62500	33402	0	01	INVERSION NUEVA EN MOBILIARIO	600,00	0,00	600,00	0,00	0,00	0,00	0,00	600,00
62500	92000	0	01	INVERSION NUEVA EN MOBILIARIO	500,00	0,00	500,00	0,00	0,00	0,00	0,00	500,00
62600	33000	0	01	INVERSION NUEVA EN EQUIPOS PARA PROCESOS DE INFORMACION	50,00	0,00	50,00	0,00	0,00	0,00	0,00	50,00
62600	33400	0	01	INVERSION NUEVA EN EQUIPOS PARA PROCESOS DE INFORMACION	1.000,00	0,00	1.000,00	1.239,72	1.239,72	1.239,72	0,00	-239,72
62600	33401	0	01	INVERSION NUEVA EN EQUIPOS PARA PROCESOS DE INFORMACION	100,00	0,00	100,00	0,00	0,00	0,00	0,00	100,00
62600	33402	0	01	INVERSION NUEVA EN EQUIPOS PARA PROCESOS DE INFORMACION	600,00	0,00	600,00	0,00	0,00	0,00	0,00	600,00
62600	91200	0	01	INVERSION NUEVA EN EQUIPOS PARA PROCESOS DE INFORMACION	100,00	0,00	100,00	0,00	0,00	0,00	0,00	100,00
62600	92000	0	01	INVERSION NUEVA EN EQUIPOS PARA PROCESOS DE INFORMACION	100,00	0,00	100,00	173,94	173,94	0,00	173,94	-73,94
62900	33400	0	01	OINAFOS: OTRO MATERIAL INVENTARIABLE	1.000,00	0,00	1.000,00	503,04	503,04	503,04	0,00	496,96
62900	33401	0	01	OINAFOS: OTRO MATERIAL INVENTARIABLE	100,00	0,00	100,00	0,00	0,00	0,00	0,00	100,00
62900	33402	0	01	OINAFOS: OTRO MATERIAL INVENTARIABLE	600,00	0,00	600,00	0,00	0,00	0,00	0,00	600,00
62901	33400	0	01	OINAFOS: EN INSTRUMENTOS MUSICALES Y PARTITURAS	4.000,00	0,00	4.000,00	4.315,99	4.315,99	4.007,18	308,81	-315,99
62901	33401	0	01	OINAFOS: EN INSTRUMENTOS MUSICALES Y PARTITURAS	100,00	0,00	100,00	208,42	208,42	208,42	0,00	-108,42
62901	33402	0	01	OINAFOS: EN INSTRUMENTOS MUSICALES Y PARTITURAS	20.000,00	-18.000,00	2.000,00	0,00	0,00	0,00	0,00	2.000,00
62901	33410	0	01	OINAFOS: INSTRUMENTOS MUSICALES Y PARTITURAS	100,00	0,00	100,00	0,00	0,00	0,00	0,00	100,00
62901	33412	0	01	OINAFOS: EN INSTRUMENTOS MUSICALES Y PARTITURAS	50,00	0,00	50,00	0,00	0,00	0,00	0,00	50,00
62902	33401	0	01	OINAFOS: PRODUCCIONES	100,00	0,00	100,00	0,00	0,00	0,00	0,00	100,00
62903	33401	0	01	OINAFOS: COMPRAS MATERIAL SONIDO, ILUMINAC.T LIRICA	4.000,00	0,00	4.000,00	0,00	0,00	0,00	0,00	4.000,00
<b>62</b>				<b>Inversión nueva asociada al funcionamiento operativo de los servi</b>	<b>34.200,00</b>	<b>-18.000,00</b>	<b>16.200,00</b>	<b>8.392,63</b>	<b>8.392,63</b>	<b>6.427,24</b>	<b>1.965,39</b>	<b>7.807,37</b>
63500	33000	0	01	INVERSION REPOSICION EN MOBILIARIO	1.000,00	0,00	1.000,00	0,00	0,00	0,00	0,00	1.000,00
63500	33400	0	01	INVERSION REPOSICION EN MOBILIARIO	100,00	0,00	100,00	0,00	0,00	0,00	0,00	100,00
63500	33402	0	01	INVERSION REPOSICION EN MOBILIARIO	100,00	0,00	100,00	0,00	0,00	0,00	0,00	100,00
63500	91200	0	01	INVERSION REPOSICION EN MOBILIARIO Y ENSERES	100,00	0,00	100,00	0,00	0,00	0,00	0,00	100,00
63500	92000	0	01	INVERSION REPOSICION EN MOBILIARIO	100,00	0,00	100,00	0,00	0,00	0,00	0,00	100,00
63600	33000	0	01	INVERSION REPOSICION EQUIPOS PARA PROCESOS DE INFORMACION	100,00	0,00	100,00	0,00	0,00	0,00	0,00	100,00
63600	33400	0	01	INVERSION REPOSICION EQUIPOS PARA PROCESOS DE INFORMACION	100,00	0,00	100,00	367,21	367,21	367,21	0,00	-267,21
63600	91200	0	01	INVERSION REPOSICION EQUIPOS PARA PROCESOS DE INFORMACION	100,00	0,00	100,00	0,00	0,00	0,00	0,00	100,00
63600	92000	0	01	INVERSION REPOSICION EQUIPOS PARA PROCESOS DE INFORMACION	1.500,00	0,00	1.500,00	367,21	367,21	367,21	0,00	1.132,79

**SITUACIÓN DE GASTOS.  
PRESUPUESTO DE EJERCICIO  
CORRIENTE**

**Liquidación del presupuesto de gastos (Por Capítulos y Programa: Capítulo + Artículo + Programa + Ap.Pres.)**

Econ.	Prog.	Org.	Sp.	Descripción	CRÉDITOS PRESUPUESTARIOS			Gastos comprometidos	Obligaciones reconocidas	Pagos	Obligaciones pendientes de pago	Remanentes de crédito
					Iniciales	Modificaciones	Definitivos					
63901	33400	0	01	OINAFOS: INVERSION REPOSICION EN INSTR.MUSICALES Y PARTITURAS	100,00	0,00	100,00	0,00	0,00	0,00	0,00	100,00
<b>63</b>				<b>Inversión de reposición asociada al funcionamiento operativo de l</b>	<b>3.300,00</b>	<b>0,00</b>	<b>3.300,00</b>	<b>734,42</b>	<b>734,42</b>	<b>734,42</b>	<b>0,00</b>	<b>2.565,58</b>
64000	33400	0	01	GASTOS EN INVERSIONES DE CARACTER INMATERIAL	1.000,00	0,00	1.000,00	0,00	0,00	0,00	0,00	1.000,00
64100	33400	0	01	GASTOS EN APLICACIONES INFORMATICAS	1.000,00	5.000,00	6.000,00	5.430,33	1.233,85	1.233,85	0,00	4.766,15
64100	92000	0	01	INVERSION EN APLICACIONES INFORMATICAS	500,00	0,00	500,00	0,00	0,00	0,00	0,00	500,00
<b>64</b>				<b>Gastos en inversiones de carácter inmaterial.</b>	<b>2.500,00</b>	<b>5.000,00</b>	<b>7.500,00</b>	<b>5.430,33</b>	<b>1.233,85</b>	<b>1.233,85</b>	<b>0,00</b>	<b>6.266,15</b>
<b>6</b>				<b>INVERSIONES REALES.</b>	<b>40.000,00</b>	<b>-13.000,00</b>	<b>27.000,00</b>	<b>14.557,38</b>	<b>10.360,90</b>	<b>8.395,51</b>	<b>1.965,39</b>	<b>16.639,10</b>

## SITUACIÓN DE GASTOS. PRESUPUESTO DE EJERCICIO CORRIENTE

Liquidación del presupuesto de gastos (Por Capítulos y Programa: Capítulo + Artículo + Programa + Ap.Pres.)

Econ.	Prog.	Org.	Sp.	Descripción	CRÉDITOS PRESUPUESTARIOS			Gastos comprometidos	Obligaciones reconocidas	Pagos	Obligaciones pendientes de pago	Remanentes de crédito
					Iniciales	Modificaciones	Definitivos					
83000	92000	0	01	ANTICIPOS SOBRE NOMINA	53.344,50	0,00	53.344,50	32.319,00	32.319,00	32.319,00	0,00	21.025,50
83				Concesión de préstamos fuera del sector público.	53.344,50	0,00	53.344,50	32.319,00	32.319,00	32.319,00	0,00	21.025,50
8				ACTIVOS FINANCIEROS.	53.344,50	0,00	53.344,50	32.319,00	32.319,00	32.319,00	0,00	21.025,50
<b>TOTAL</b>					<b>9.549.376,05</b>	<b>773.783,37</b>	<b>10.323.159,42</b>	<b>10.012.784,11</b>	<b>9.962.944,76</b>	<b>9.074.690,17</b>	<b>888.254,59</b>	<b>360.214,66</b>

**Por Económica: Capítulo + Artículo + Concepto**  
**SITUACIÓN DE GASTOS. PRESUPUESTO DE EJERCICIO CORRIENTE**

**Liquidación del presupuesto de gastos (Por Económica: Capítulo + Artículo + Concepto)**

CRÉDITOS PRESUPUESTARIOS									
Econ.	Descripción	Iniciales	Modificaciones	Definitivos	Gastos comprometidos	Obligaciones reconocidas netas	Pagos	Obligaciones pendientes de pago	Remanentes de crédito
100	Retribuciones básicas y otras remuneraciones de los miembros de los órganos de gobier	75.199,96	1.309,53	76.509,49	76.336,16	76.336,16	76.336,16	0,00	173,33
<b>10</b>	<b>Órganos de gobierno y personal directivo.</b>	<b>75.199,96</b>	<b>1.309,53</b>	<b>76.509,49</b>	<b>76.336,16</b>	<b>76.336,16</b>	<b>76.336,16</b>	<b>0,00</b>	<b>173,33</b>
120	Retribuciones básicas.	20.321,52	225,16	20.546,68	20.546,68	20.546,68	20.546,68	0,00	0,00
121	Retribuciones complementarias.	51.612,02	899,41	52.511,43	52.411,45	52.411,45	52.411,45	0,00	99,98
<b>12</b>	<b>Personal Funcionario.</b>	<b>71.933,54</b>	<b>1.124,57</b>	<b>73.058,11</b>	<b>72.958,13</b>	<b>72.958,13</b>	<b>72.958,13</b>	<b>0,00</b>	<b>99,98</b>
130	Laboral Fijo.	4.734.031,98	95.356,58	4.829.388,56	4.640.380,68	4.640.380,68	4.517.405,51	122.975,17	189.007,88
131	Laboral temporal.	506.912,56	182.434,19	689.346,75	795.213,20	795.213,20	687.241,18	107.972,02	-105.866,45
<b>13</b>	<b>Personal Laboral.</b>	<b>5.240.944,54</b>	<b>277.790,77</b>	<b>5.518.735,31</b>	<b>5.435.593,88</b>	<b>5.435.593,88</b>	<b>5.204.646,69</b>	<b>230.947,19</b>	<b>83.141,43</b>
151	Gratificaciones.	100,00	0,00	100,00	0,00	0,00	0,00	0,00	100,00
<b>15</b>	<b>Incentivos al rendimiento.</b>	<b>100,00</b>	<b>0,00</b>	<b>100,00</b>	<b>0,00</b>	<b>0,00</b>	<b>0,00</b>	<b>0,00</b>	<b>100,00</b>
160	Cuotas sociales.	1.450.827,95	87.173,30	1.538.001,25	1.551.483,49	1.551.483,49	1.402.485,64	148.997,85	-13.482,24
162	Gastos sociales del personal.	8.060,00	0,00	8.060,00	9.749,25	9.749,25	9.500,75	248,50	-1.689,25
<b>16</b>	<b>Cuotas, prestaciones y gastos sociales a cargo del empleador.</b>	<b>1.458.887,95</b>	<b>87.173,30</b>	<b>1.546.061,25</b>	<b>1.561.232,74</b>	<b>1.561.232,74</b>	<b>1.411.986,39</b>	<b>149.246,35</b>	<b>-15.171,49</b>
<b>1</b>	<b>GASTOS DE PERSONAL.</b>	<b>6.847.065,99</b>	<b>367.398,17</b>	<b>7.214.464,16</b>	<b>7.146.120,91</b>	<b>7.146.120,91</b>	<b>6.765.927,37</b>	<b>380.193,54</b>	<b>68.343,25</b>



## SITUACIÓN DE GASTOS. PRESUPUESTO DE EJERCICIO CORRIENTE

### Liquidación del presupuesto de gastos (Por Económica: Capítulo + Artículo + Concepto)

#### CRÉDITOS PRESUPUESTARIOS

Econ.	Descripción	Iniciales	Modificaciones	Definitivos	Gastos comprometidos	Obligaciones reconocidas netas	Pagos	Obligaciones pendientes de pago	Remanentes de crédito
202	Arrendamientos de edificios y otras construcciones.	886.309,56	-38.600,00	847.709,56	847.573,08	847.573,08	636.411,06	211.162,02	136,48
203	Arrendamientos de maquinaria, instalaciones y utillaje.	43.320,00	44.155,20	87.475,20	63.678,70	63.678,70	20.736,42	42.942,28	23.796,50
204	Arrendamientos de material de transporte.	26.720,00	1.500,00	28.220,00	27.577,40	27.577,40	16.970,81	10.606,59	642,60
205	Arrendamientos de mobiliario y enseres.	12.100,00	0,00	12.100,00	2.881,65	2.881,65	0,00	2.881,65	9.218,35
206	Arrendamientos de equipos para procesos de información.	100,00	0,00	100,00	0,00	0,00	0,00	0,00	100,00
208	Arrendamientos de otro inmovilizado material.	57.100,00	30.000,00	87.100,00	78.185,21	78.185,21	57.870,68	20.314,53	8.914,79
209	Cánones.	53.150,00	1.000,00	54.150,00	38.564,36	38.564,36	28.382,38	10.181,98	15.585,64
<b>20</b>	<b>Arrendamientos y cánones.</b>	<b>1.078.799,56</b>	<b>38.055,20</b>	<b>1.116.854,76</b>	<b>1.058.460,40</b>	<b>1.058.460,40</b>	<b>760.371,35</b>	<b>298.089,05</b>	<b>58.394,36</b>
212	Edificios y otras construcciones.	1.500,00	0,00	1.500,00	0,00	0,00	0,00	0,00	1.500,00
213	Maquinaria, instalaciones técnicas y utillaje.	25.770,00	130,00	25.900,00	27.763,37	27.763,37	20.495,21	7.268,16	-1.863,37
214	Elementos de transporte.	2.000,00	0,00	2.000,00	91,27	91,27	91,27	0,00	1.908,73
215	Mobiliario.	600,00	0,00	600,00	649,07	649,07	649,07	0,00	-49,07
216	Equipos para procesos de información.	600,00	0,00	600,00	433,29	433,29	217,62	215,67	166,71
<b>21</b>	<b>Reparaciones, mantenimiento y conservación.</b>	<b>30.470,00</b>	<b>130,00</b>	<b>30.600,00</b>	<b>28.937,00</b>	<b>28.937,00</b>	<b>21.453,17</b>	<b>7.483,83</b>	<b>1.663,00</b>
220	Material de oficina.	21.200,00	0,00	21.200,00	18.864,16	18.864,16	15.897,82	2.966,34	2.335,84
221	Suministros.	91.700,00	-62.500,00	29.200,00	29.629,71	29.629,71	26.365,59	3.264,12	-429,71
222	Comunicaciones.	29.750,00	-2.000,00	27.750,00	27.226,55	27.226,55	21.765,92	5.460,63	523,45
223	Transportes.	33.550,00	3.000,00	36.550,00	40.799,62	40.799,62	35.022,37	5.777,25	-4.249,62
224	Primas de seguros.	29.450,00	-400,00	29.050,00	24.864,98	24.864,98	24.864,98	0,00	4.185,02
225	Tributos.	500,00	0,00	500,00	250,43	250,43	250,43	0,00	249,57
226	Gastos diversos.	272.450,00	-19.500,00	252.950,00	195.865,20	191.085,55	172.580,89	18.504,66	61.864,45
227	Trabajos realizados por otras empresas y profesionales.	940.646,00	452.600,00	1.393.246,00	1.337.357,62	1.306.494,40	1.141.965,62	164.528,78	86.751,60
<b>22</b>	<b>Material, suministros y otros.</b>	<b>1.419.246,00</b>	<b>371.200,00</b>	<b>1.790.446,00</b>	<b>1.674.858,27</b>	<b>1.639.215,40</b>	<b>1.438.713,62</b>	<b>200.501,78</b>	<b>151.230,60</b>
230	Dietas.	58.050,00	0,00	58.050,00	32.525,49	32.525,49	32.525,49	0,00	25.524,51
231	Locomoción.	10.250,00	10.000,00	20.250,00	14.241,80	14.241,80	14.220,80	21,00	6.008,20
<b>23</b>	<b>Indemnizaciones por razón del servicio.</b>	<b>68.300,00</b>	<b>10.000,00</b>	<b>78.300,00</b>	<b>46.767,29</b>	<b>46.767,29</b>	<b>46.746,29</b>	<b>21,00</b>	<b>31.532,71</b>

## SITUACIÓN DE GASTOS. PRESUPUESTO DE EJERCICIO CORRIENTE

Liquidación del presupuesto de gastos (Por Económica: Capítulo + Artículo + Concepto)

Econ.	Descripción	CRÉDITOS PRESUPUESTARIOS			Gastos comprometidos	Obligaciones reconocidas netas	Pagos	Obligaciones pendientes de pago	Remanentes de crédito
		Iniciales	Modificaciones	Definitivos					
2	GASTOS CORRIENTES EN BIENES Y SERVICIOS.	2.596.815,56	419.385,20	3.016.200,76	2.809.022,96	2.773.380,09	2.267.284,43	506.095,66	242.820,67

## SITUACIÓN DE GASTOS. PRESUPUESTO DE EJERCICIO CORRIENTE

Liquidación del presupuesto de gastos (Por Económica: Capítulo + Artículo + Concepto)

Econ.	Descripción	CRÉDITOS PRESUPUESTARIOS			Gastos comprometidos	Obligaciones reconocidas netas	Pagos	Obligaciones pendientes de pago	Remanentes de crédito
		Iniciales	Modificaciones	Definitivos					
310	Intereses.	100,00	0,00	100,00	0,00	0,00	0,00	0,00	100,00
<b>31</b>	<b>De préstamos y otras operaciones financieras en euros.</b>	<b>100,00</b>	<b>0,00</b>	<b>100,00</b>	<b>0,00</b>	<b>0,00</b>	<b>0,00</b>	<b>0,00</b>	<b>100,00</b>
359	Otros gastos financieros.	1.800,00	0,00	1.800,00	763,86	763,86	763,86	0,00	1.036,14
<b>35</b>	<b>Intereses de demora y otros gastos financieros.</b>	<b>1.800,00</b>	<b>0,00</b>	<b>1.800,00</b>	<b>763,86</b>	<b>763,86</b>	<b>763,86</b>	<b>0,00</b>	<b>1.036,14</b>
<b>3</b>	<b>GASTOS FINANCIEROS.</b>	<b>1.900,00</b>	<b>0,00</b>	<b>1.900,00</b>	<b>763,86</b>	<b>763,86</b>	<b>763,86</b>	<b>0,00</b>	<b>1.136,14</b>

## SITUACIÓN DE GASTOS. PRESUPUESTO DE EJERCICIO CORRIENTE

Liquidación del presupuesto de gastos (Por Económica: Capítulo + Artículo + Concepto)

Econ.	Descripción	CRÉDITOS PRESUPUESTARIOS			Gastos comprometidos	Obligaciones reconocidas netas	Pagos	Obligaciones pendientes de pago	Remanentes de crédito
		Iniciales	Modificaciones	Definitivos					
480		10.250,00	0,00	10.250,00	10.000,00	0,00	0,00	0,00	10.250,00
48	A Familias e Instituciones sin fines de lucro.	10.250,00	0,00	10.250,00	10.000,00	0,00	0,00	0,00	10.250,00
4	TRANSFERENCIAS CORRIENTES.	10.250,00	0,00	10.250,00	10.000,00	0,00	0,00	0,00	10.250,00

## SITUACIÓN DE GASTOS. PRESUPUESTO DE EJERCICIO CORRIENTE

### Liquidación del presupuesto de gastos (Por Económica: Capítulo + Artículo + Concepto)

Econ.	Descripción	CRÉDITOS PRESUPUESTARIOS					Pagos	Obligaciones pendientes de pago	Remanentes de crédito
		Iniciales	Modificaciones	Definitivos	Gastos comprometidos	Obligaciones reconocidas netas			
623	Maquinaria, instalaciones técnicas y utillaje.	500,00	0,00	500,00	0,00	0,00	0,00	0,00	500,00
625	Mobiliario.	1.700,00	0,00	1.700,00	1.951,52	1.951,52	468,88	1.482,64	-251,52
626	Equipos para procesos de información.	1.950,00	0,00	1.950,00	1.413,66	1.413,66	1.239,72	173,94	536,34
629	Otras inversiones nuevas asociadas al funcionamiento operativo de los servicios.	30.050,00	-18.000,00	12.050,00	5.027,45	5.027,45	4.718,64	308,81	7.022,55
<b>62</b>	<b>Inversión nueva asociada al funcionamiento operativo de los servicios.</b>	<b>34.200,00</b>	<b>-18.000,00</b>	<b>16.200,00</b>	<b>8.392,63</b>	<b>8.392,63</b>	<b>6.427,24</b>	<b>1.965,39</b>	<b>7.807,37</b>
635	Mobiliario.	1.400,00	0,00	1.400,00	0,00	0,00	0,00	0,00	1.400,00
636	Equipos para procesos de información.	1.800,00	0,00	1.800,00	734,42	734,42	734,42	0,00	1.065,58
639	Otras inversiones de reposición asociadas al funcionamiento operativo de los servicios.	100,00	0,00	100,00	0,00	0,00	0,00	0,00	100,00
<b>63</b>	<b>Inversión de reposición asociada al funcionamiento operativo de los servicios.</b>	<b>3.300,00</b>	<b>0,00</b>	<b>3.300,00</b>	<b>734,42</b>	<b>734,42</b>	<b>734,42</b>	<b>0,00</b>	<b>2.565,58</b>
640	Gastos en inversiones de carácter inmaterial.	1.000,00	0,00	1.000,00	0,00	0,00	0,00	0,00	1.000,00
641	Gastos en aplicaciones informáticas.	1.500,00	5.000,00	6.500,00	5.430,33	1.233,85	1.233,85	0,00	5.266,15
<b>64</b>	<b>Gastos en inversiones de carácter inmaterial.</b>	<b>2.500,00</b>	<b>5.000,00</b>	<b>7.500,00</b>	<b>5.430,33</b>	<b>1.233,85</b>	<b>1.233,85</b>	<b>0,00</b>	<b>6.266,15</b>
<b>6</b>	<b>INVERSIONES REALES.</b>	<b>40.000,00</b>	<b>-13.000,00</b>	<b>27.000,00</b>	<b>14.557,38</b>	<b>10.360,90</b>	<b>8.395,51</b>	<b>1.965,39</b>	<b>16.639,10</b>

## SITUACIÓN DE GASTOS. PRESUPUESTO DE EJERCICIO CORRIENTE

### Liquidación del presupuesto de gastos (Por Económica: Capítulo + Artículo + Concepto)

Econ.	Descripción	CRÉDITOS PRESUPUESTARIOS			Gastos comprometidos	Obligaciones reconocidas netas	Pagos	Obligaciones pendientes de pago	Remanentes de crédito
		Iniciales	Modificaciones	Definitivos					
830	Préstamos a corto plazo. Desarrollo por sectores.	53.344,50	0,00	53.344,50	32.319,00	32.319,00	32.319,00	0,00	21.025,50
83	Concesión de préstamos fuera del sector público.	53.344,50	0,00	53.344,50	32.319,00	32.319,00	32.319,00	0,00	21.025,50
8	ACTIVOS FINANCIEROS.	53.344,50	0,00	53.344,50	32.319,00	32.319,00	32.319,00	0,00	21.025,50
<b>TOTAL</b>		<b>9.549.376,05</b>	<b>773.783,37</b>	<b>10.323.159,42</b>	<b>10.012.784,11</b>	<b>9.962.944,76</b>	<b>9.074.690,17</b>	<b>888.254,59</b>	<b>360.214,66</b>

Resumen por Área de Gasto: Área de Gasto  
**SITUACIÓN DE GASTOS. PRESUPUESTO DE EJERCICIO CORRIENTE**

Liquidación del presupuesto de gastos (Resumen por Área Gasto: Área Gasto)

Prog.	Descripción	CRÉDITOS PRESUPUESTARIOS					Pagos	Obligaciones pendientes de pago	Remanentes de crédito
		Iniciales	Modificaciones	Definitivos	Gastos comprometidos	Obligaciones reconocidas netas			
3	PRODUCCIÓN DE BIENES PÚBLICOS DE CARÁCTER PREFERENTE.	9.120.531,98	767.822,10	9.888.354,08	9.614.226,15	9.564.386,80	8.687.527,01	876.859,79	323.967,28
9	ACTUACIONES DE CARÁCTER GENERAL.	428.844,07	5.961,27	434.805,34	398.557,96	398.557,96	387.163,16	11.394,80	36.247,38
	<b>TOTAL</b>	<b>9.549.376,05</b>	<b>773.783,37</b>	<b>10.323.159,42</b>	<b>10.012.784,11</b>	<b>9.962.944,76</b>	<b>9.074.690,17</b>	<b>888.254,59</b>	<b>360.214,66</b>

**Por Grupos de programas: Grupos de programas + Programa**  
**SITUACIÓN DE GASTOS. PRESUPUESTO DE EJERCICIO CORRIENTE**

**Liquidación del presupuesto de gastos (Por Grupos de programas: Grupos de programas + Programa)**

Prog.	Descripción	CRÉDITOS PRESUPUESTARIOS							
		Iniciales	Modificaciones	Definitivos	Gastos comprometidos	Obligaciones reconocidas netas	Pagos	Obligaciones pendientes de pago	Remanentes de crédito
33000	Administración General de cultura	476.347,34	17.301,44	493.648,78	446.811,10	446.811,10	420.672,59	26.138,51	46.837,68
<b>330</b>	<b>Administración general de cultura.</b>	<b>476.347,34</b>	<b>17.301,44</b>	<b>493.648,78</b>	<b>446.811,10</b>	<b>446.811,10</b>	<b>420.672,59</b>	<b>26.138,51</b>	<b>46.837,68</b>
33400	Orquesta Sinfónica de Galicia	6.952.726,00	97.894,66	7.050.620,66	6.831.256,45	6.789.326,84	6.201.357,61	587.969,23	261.293,82
33401	Temporada Lírica	525.000,00	613.670,00	1.138.670,00	1.153.550,61	1.146.282,97	955.947,03	190.335,94	-7.612,97
33402	Escuela Municipal de Música	708.197,07	-29.474,00	678.723,07	635.539,62	634.897,52	601.328,53	33.568,99	43.825,55
33404	Actividades Jazz	30.900,00	0,00	30.900,00	43.379,67	43.379,67	43.379,67	0,00	-12.479,67
33410	Orquesta Joven de la OSG	198.031,57	33.630,00	231.661,57	210.431,45	210.431,45	193.340,57	17.090,88	21.230,12
33411	Coros	158.940,00	24.300,00	183.240,00	205.164,87	205.164,87	183.408,63	21.756,24	-21.924,87
33412	Conciertos didácticos	70.390,00	10.500,00	80.890,00	88.092,38	88.092,38	88.092,38	0,00	-7.202,38
<b>334</b>	<b>Promoción cultural.</b>	<b>8.644.184,64</b>	<b>750.520,66</b>	<b>9.394.705,30</b>	<b>9.167.415,05</b>	<b>9.117.575,70</b>	<b>8.266.854,42</b>	<b>850.721,28</b>	<b>277.129,60</b>
<b>3</b>	<b>PRODUCCIÓN DE BIENES PÚBLICOS DE CARÁCTER PREFERENTE.</b>	<b>9.120.531,98</b>	<b>767.822,10</b>	<b>9.888.354,08</b>	<b>9.614.226,15</b>	<b>9.564.386,80</b>	<b>8.687.527,01</b>	<b>876.859,79</b>	<b>323.967,28</b>



## SITUACIÓN DE GASTOS. PRESUPUESTO DE EJERCICIO CORRIENTE

Liquidación del presupuesto de gastos (Por Grupos de programas: Grupos de programas + Programa)

Prog.	Descripción	CRÉDITOS PRESUPUESTARIOS					Pagos	Obligaciones pendientes de pago	Remanentes de crédito
		Iniciales	Modificaciones	Definitivos	Gastos comprometidos	Obligaciones reconocidas netas			
91200	Órganos de Gobierno del C.P.M.	99.445,60	1.309,53	100.755,13	92.818,05	92.818,05	91.694,78	1.123,27	7.937,08
<b>912</b>	<b>Órganos de gobierno.</b>	<b>99.445,60</b>	<b>1.309,53</b>	<b>100.755,13</b>	<b>92.818,05</b>	<b>92.818,05</b>	<b>91.694,78</b>	<b>1.123,27</b>	<b>7.937,08</b>
92000	Administración General del C.P.M.	329.398,47	4.651,74	334.050,21	305.739,91	305.739,91	295.468,38	10.271,53	28.310,30
<b>920</b>	<b>Administración General del C.P.M.</b>	<b>329.398,47</b>	<b>4.651,74</b>	<b>334.050,21</b>	<b>305.739,91</b>	<b>305.739,91</b>	<b>295.468,38</b>	<b>10.271,53</b>	<b>28.310,30</b>
<b>9</b>	<b>ACTUACIONES DE CARÁCTER GENERAL.</b>	<b>428.844,07</b>	<b>5.961,27</b>	<b>434.805,34</b>	<b>398.557,96</b>	<b>398.557,96</b>	<b>387.163,16</b>	<b>11.394,80</b>	<b>36.247,38</b>
	<b>TOTAL</b>	<b>9.549.376,05</b>	<b>773.783,37</b>	<b>10.323.159,42</b>	<b>10.012.784,11</b>	<b>9.962.944,76</b>	<b>9.074.690,17</b>	<b>888.254,59</b>	<b>360.214,66</b>

**Resumen General por Capítulos: Capítulo  
SITUACIÓN DE GASTOS. PRESUPUESTO DE EJERCICIO CORRIENTE**

**Liquidación del presupuesto de gastos (Resumen General por Capítulos: Capítulo)**

Econ.	Descripción	CRÉDITOS PRESUPUESTARIOS							
		Iniciales	Modificaciones	Definitivos	Gastos comprometidos	Obligaciones reconocidas netas	Pagos	Obligaciones pendientes de pago	Remanentes de crédito
1	GASTOS DE PERSONAL.	6.847.065,99	367.398,17	7.214.464,16	7.146.120,91	7.146.120,91	6.765.927,37	380.193,54	68.343,25
2	GASTOS CORRIENTES EN BIENES Y SERVICIOS.	2.596.815,56	419.385,20	3.016.200,76	2.809.022,96	2.773.380,09	2.267.284,43	506.095,66	242.820,67
3	GASTOS FINANCIEROS.	1.900,00	0,00	1.900,00	763,86	763,86	763,86	0,00	1.136,14
4	TRANSFERENCIAS CORRIENTES.	10.250,00	0,00	10.250,00	10.000,00	0,00	0,00	0,00	10.250,00
6	INVERSIONES REALES.	40.000,00	-13.000,00	27.000,00	14.557,38	10.360,90	8.395,51	1.965,39	16.639,10
8	ACTIVOS FINANCIEROS.	53.344,50	0,00	53.344,50	32.319,00	32.319,00	32.319,00	0,00	21.025,50
	<b>TOTAL</b>	<b>9.549.376,05</b>	<b>773.783,37</b>	<b>10.323.159,42</b>	<b>10.012.784,11</b>	<b>9.962.944,76</b>	<b>9.074.690,17</b>	<b>888.254,59</b>	<b>360.214,66</b>

**Resumen Liquidación (Área de Gasto + Políticas de gasto + Grupos de programas + Programa)  
SITUACIÓN DE GASTOS. PRESUPUESTO DE EJERCICIO CORRIENTE**

**Liquidación del presupuesto de gastos (Resumen Liquidación (Área de gasto+Políticas de gasto+Grupos de programas+Programa))**

Prog.	Descripción	CRÉDITOS PRESUPUESTARIOS							
		Iniciales	Modificaciones	Definitivos	Gastos comprometidos	Obligaciones reconocidas netas	Pagos	Obligaciones pendientes de pago	Remanentes de crédito
33000	Administración General de cultura	476.347,34	17.301,44	493.648,78	446.811,10	446.811,10	420.672,59	26.138,51	46.837,68
<b>330</b>	<b>Administración general de cultura.</b>	<b>476.347,34</b>	<b>17.301,44</b>	<b>493.648,78</b>	<b>446.811,10</b>	<b>446.811,10</b>	<b>420.672,59</b>	<b>26.138,51</b>	<b>46.837,68</b>
33400	Orquesta Sinfónica de Galicia	6.952.726,00	97.894,66	7.050.620,66	6.831.256,45	6.789.326,84	6.201.357,61	587.969,23	261.293,82
33401	Temporada Lírica	525.000,00	613.670,00	1.138.670,00	1.153.550,61	1.146.282,97	955.947,03	190.335,94	-7.612,97
33402	Escuela Municipal de Música	708.197,07	-29.474,00	678.723,07	635.539,62	634.897,52	601.328,53	33.568,99	43.825,55
33404	Actividades Jazz	30.900,00	0,00	30.900,00	43.379,67	43.379,67	43.379,67	0,00	-12.479,67
33410	Orquesta Joven de la OSG	198.031,57	33.630,00	231.661,57	210.431,45	210.431,45	193.340,57	17.090,88	21.230,12
33411	Coros	158.940,00	24.300,00	183.240,00	205.164,87	205.164,87	183.408,63	21.756,24	-21.924,87
33412	Conciertos didácticos	70.390,00	10.500,00	80.890,00	88.092,38	88.092,38	88.092,38	0,00	-7.202,38
<b>334</b>	<b>Promoción cultural.</b>	<b>8.644.184,64</b>	<b>750.520,66</b>	<b>9.394.705,30</b>	<b>9.167.415,05</b>	<b>9.117.575,70</b>	<b>8.266.854,42</b>	<b>850.721,28</b>	<b>277.129,60</b>
<b>33</b>	<b>Cultura.</b>	<b>9.120.531,98</b>	<b>767.822,10</b>	<b>9.888.354,08</b>	<b>9.614.226,15</b>	<b>9.564.386,80</b>	<b>8.687.527,01</b>	<b>876.859,79</b>	<b>323.967,28</b>
<b>3</b>	<b>PRODUCCIÓN DE BIENES PÚBLICOS DE CARÁCTER PREFERENTE.</b>	<b>9.120.531,98</b>	<b>767.822,10</b>	<b>9.888.354,08</b>	<b>9.614.226,15</b>	<b>9.564.386,80</b>	<b>8.687.527,01</b>	<b>876.859,79</b>	<b>323.967,28</b>
91200	Órganos de Gobierno del C.P.M.	99.445,60	1.309,53	100.755,13	92.818,05	92.818,05	91.694,78	1.123,27	7.937,08
<b>912</b>	<b>Órganos de gobierno.</b>	<b>99.445,60</b>	<b>1.309,53</b>	<b>100.755,13</b>	<b>92.818,05</b>	<b>92.818,05</b>	<b>91.694,78</b>	<b>1.123,27</b>	<b>7.937,08</b>
<b>91</b>	<b>Órganos de gobierno.</b>	<b>99.445,60</b>	<b>1.309,53</b>	<b>100.755,13</b>	<b>92.818,05</b>	<b>92.818,05</b>	<b>91.694,78</b>	<b>1.123,27</b>	<b>7.937,08</b>
92000	Administración General del C.P.M.	329.398,47	4.651,74	334.050,21	305.739,91	305.739,91	295.468,38	10.271,53	28.310,30
<b>920</b>	<b>Administración General del C.P.M.</b>	<b>329.398,47</b>	<b>4.651,74</b>	<b>334.050,21</b>	<b>305.739,91</b>	<b>305.739,91</b>	<b>295.468,38</b>	<b>10.271,53</b>	<b>28.310,30</b>
<b>92</b>	<b>Servicios de carácter general.</b>	<b>329.398,47</b>	<b>4.651,74</b>	<b>334.050,21</b>	<b>305.739,91</b>	<b>305.739,91</b>	<b>295.468,38</b>	<b>10.271,53</b>	<b>28.310,30</b>
<b>9</b>	<b>ACTUACIONES DE CARÁCTER GENERAL.</b>	<b>428.844,07</b>	<b>5.961,27</b>	<b>434.805,34</b>	<b>398.557,96</b>	<b>398.557,96</b>	<b>387.163,16</b>	<b>11.394,80</b>	<b>36.247,38</b>
	<b>TOTAL</b>	<b>9.549.376,05</b>	<b>773.783,37</b>	<b>10.323.159,42</b>	<b>10.012.784,11</b>	<b>9.962.944,76</b>	<b>9.074.690,17</b>	<b>888.254,59</b>	<b>360.214,66</b>

**Resumen Liquidación (Programa + Capítulo + Artículo + Concepto + Económica)**  
**SITUACIÓN DE GASTOS. PRESUPUESTO DE EJERCICIO CORRIENTE**

**Liquidación del presupuesto de gastos (Resumen Liquidación (Programa+Capítulo+Artículo+Concepto+Económica))**

Prog.	Econ.	Descripción	CRÉDITOS PRESUPUESTARIOS							Remanentes de crédito
			Iniciales	Modificaciones	Definitivos	Gastos comprometidos	Obligaciones reconocidas netas	Pagos	Obligaciones pendientes de pago	
33000	13000	Retribuciones básicas.	332.160,15	11.955,75	344.115,90	305.793,00	305.793,00	305.793,00	0,00	38.322,90
33000	13001	Horas extraordinarias	500,00	0,00	500,00	0,00	0,00	0,00	0,00	500,00
33000	13002	Personal laboral fijo : otras remuneraciones	19.000,00	0,00	19.000,00	26.253,41	26.253,41	13.302,56	12.950,85	-7.253,41
<b>33000</b>	<b>130</b>	<b>Laboral Fijo.</b>	<b>351.660,15</b>	<b>11.955,75</b>	<b>363.615,90</b>	<b>332.046,41</b>	<b>332.046,41</b>	<b>319.095,56</b>	<b>12.950,85</b>	<b>31.569,49</b>
33000	13100	Personal laboral temporal: retribuciones	3.898,64	0,00	3.898,64	3.514,25	3.514,25	3.514,25	0,00	384,39
<b>33000</b>	<b>131</b>	<b>Laboral temporal.</b>	<b>3.898,64</b>	<b>0,00</b>	<b>3.898,64</b>	<b>3.514,25</b>	<b>3.514,25</b>	<b>3.514,25</b>	<b>0,00</b>	<b>384,39</b>
<b>33000</b>	<b>13</b>	<b>Personal Laboral.</b>	<b>355.558,79</b>	<b>11.955,75</b>	<b>367.514,54</b>	<b>335.560,66</b>	<b>335.560,66</b>	<b>322.609,81</b>	<b>12.950,85</b>	<b>31.953,88</b>
33000	16000	Seguridad Social.	110.888,55	5.345,69	116.234,24	106.610,70	106.610,70	93.423,04	13.187,66	9.623,54
<b>33000</b>	<b>160</b>	<b>Cuotas sociales.</b>	<b>110.888,55</b>	<b>5.345,69</b>	<b>116.234,24</b>	<b>106.610,70</b>	<b>106.610,70</b>	<b>93.423,04</b>	<b>13.187,66</b>	<b>9.623,54</b>
33000	16200	Formación y perfeccionamiento del personal	1.000,00	0,00	1.000,00	0,00	0,00	0,00	0,00	1.000,00
33000	16204	Acción social.	100,00	0,00	100,00	0,00	0,00	0,00	0,00	100,00
<b>33000</b>	<b>162</b>	<b>Gastos sociales del personal.</b>	<b>1.100,00</b>	<b>0,00</b>	<b>1.100,00</b>	<b>0,00</b>	<b>0,00</b>	<b>0,00</b>	<b>0,00</b>	<b>1.100,00</b>
<b>33000</b>	<b>16</b>	<b>Cuotas, prestaciones y gastos sociales a cargo del empleador.</b>	<b>111.988,55</b>	<b>5.345,69</b>	<b>117.334,24</b>	<b>106.610,70</b>	<b>106.610,70</b>	<b>93.423,04</b>	<b>13.187,66</b>	<b>10.723,54</b>
<b>33000</b>	<b>1</b>	<b>GASTOS DE PERSONAL.</b>	<b>467.547,34</b>	<b>17.301,44</b>	<b>484.848,78</b>	<b>442.171,36</b>	<b>442.171,36</b>	<b>416.032,85</b>	<b>26.138,51</b>	<b>42.677,42</b>
33000	22104	Vestuario.	50,00	0,00	50,00	0,00	0,00	0,00	0,00	50,00
<b>33000</b>	<b>221</b>	<b>Suministros.</b>	<b>50,00</b>	<b>0,00</b>	<b>50,00</b>	<b>0,00</b>	<b>0,00</b>	<b>0,00</b>	<b>0,00</b>	<b>50,00</b>
33000	22699	otros gastos diversos	2.100,00	0,00	2.100,00	1.288,11	1.288,11	1.288,11	0,00	811,89
<b>33000</b>	<b>226</b>	<b>Gastos diversos.</b>	<b>2.100,00</b>	<b>0,00</b>	<b>2.100,00</b>	<b>1.288,11</b>	<b>1.288,11</b>	<b>1.288,11</b>	<b>0,00</b>	<b>811,89</b>
<b>33000</b>	<b>22</b>	<b>Material, suministros y otros.</b>	<b>2.150,00</b>	<b>0,00</b>	<b>2.150,00</b>	<b>1.288,11</b>	<b>1.288,11</b>	<b>1.288,11</b>	<b>0,00</b>	<b>861,89</b>
33000	23020	Dietas del personal no directivo.	4.400,00	0,00	4.400,00	2.533,44	2.533,44	2.533,44	0,00	1.866,56

## SITUACIÓN DE GASTOS. PRESUPUESTO DE EJERCICIO CORRIENTE

### Liquidación del presupuesto de gastos (Resumen Liquidación (Programa+Capítulo+Artículo+Concepto+Económica))

Prog.	Econ.	Descripción	CRÉDITOS PRESUPUESTARIOS							
			Iniciales	Modificaciones	Definitivos	Gastos comprometidos	Obligaciones reconocidas netas	Pagos	Obligaciones pendientes de pago	Remanentes de crédito
<b>33000</b>	<b>230</b>	<b>Dietas.</b>	<b>4.400,00</b>	<b>0,00</b>	<b>4.400,00</b>	<b>2.533,44</b>	<b>2.533,44</b>	<b>2.533,44</b>	<b>0,00</b>	<b>1.866,56</b>
33000	23120	Locomoción del personal no directivo	1.000,00	0,00	1.000,00	818,19	818,19	818,19	0,00	181,81
<b>33000</b>	<b>231</b>	<b>Locomoción.</b>	<b>1.000,00</b>	<b>0,00</b>	<b>1.000,00</b>	<b>818,19</b>	<b>818,19</b>	<b>818,19</b>	<b>0,00</b>	<b>181,81</b>
<b>33000</b>	<b>23</b>	<b>Indemnizaciones por razón del servicio.</b>	<b>5.400,00</b>	<b>0,00</b>	<b>5.400,00</b>	<b>3.351,63</b>	<b>3.351,63</b>	<b>3.351,63</b>	<b>0,00</b>	<b>2.048,37</b>
<b>33000</b>	<b>2</b>	<b>GASTOS CORRIENTES EN BIENES Y SERVICIOS.</b>	<b>7.550,00</b>	<b>0,00</b>	<b>7.550,00</b>	<b>4.639,74</b>	<b>4.639,74</b>	<b>4.639,74</b>	<b>0,00</b>	<b>2.910,26</b>
33000	62500	Inversión nueva en mobiliario y enseres	100,00	0,00	100,00	0,00	0,00	0,00	0,00	100,00
<b>33000</b>	<b>625</b>	<b>Mobiliario.</b>	<b>100,00</b>	<b>0,00</b>	<b>100,00</b>	<b>0,00</b>	<b>0,00</b>	<b>0,00</b>	<b>0,00</b>	<b>100,00</b>
33000	62600	Inversión nueva en equipos para procesos de información.	50,00	0,00	50,00	0,00	0,00	0,00	0,00	50,00
<b>33000</b>	<b>626</b>	<b>Equipos para procesos de información.</b>	<b>50,00</b>	<b>0,00</b>	<b>50,00</b>	<b>0,00</b>	<b>0,00</b>	<b>0,00</b>	<b>0,00</b>	<b>50,00</b>
<b>33000</b>	<b>62</b>	<b>Inversión nueva asociada al funcionamiento operativo de los servicios.</b>	<b>150,00</b>	<b>0,00</b>	<b>150,00</b>	<b>0,00</b>	<b>0,00</b>	<b>0,00</b>	<b>0,00</b>	<b>150,00</b>
33000	63500	Inversion reposicion en mobiliario	1.000,00	0,00	1.000,00	0,00	0,00	0,00	0,00	1.000,00
<b>33000</b>	<b>635</b>	<b>Mobiliario.</b>	<b>1.000,00</b>	<b>0,00</b>	<b>1.000,00</b>	<b>0,00</b>	<b>0,00</b>	<b>0,00</b>	<b>0,00</b>	<b>1.000,00</b>
33000	63600	inversion reposicion equipos parra procesos de informacion	100,00	0,00	100,00	0,00	0,00	0,00	0,00	100,00
<b>33000</b>	<b>636</b>	<b>Equipos para procesos de información.</b>	<b>100,00</b>	<b>0,00</b>	<b>100,00</b>	<b>0,00</b>	<b>0,00</b>	<b>0,00</b>	<b>0,00</b>	<b>100,00</b>
<b>33000</b>	<b>63</b>	<b>Inversión de reposición asociada al funcionamiento operativo de los servicios</b>	<b>1.100,00</b>	<b>0,00</b>	<b>1.100,00</b>	<b>0,00</b>	<b>0,00</b>	<b>0,00</b>	<b>0,00</b>	<b>1.100,00</b>
<b>33000</b>	<b>6</b>	<b>INVERSIONES REALES.</b>	<b>1.250,00</b>	<b>0,00</b>	<b>1.250,00</b>	<b>0,00</b>	<b>0,00</b>	<b>0,00</b>	<b>0,00</b>	<b>1.250,00</b>
<b>33000</b>		<b>Administración General de cultura</b>	<b>476.347,34</b>	<b>17.301,44</b>	<b>493.648,78</b>	<b>446.811,10</b>	<b>446.811,10</b>	<b>420.672,59</b>	<b>26.138,51</b>	<b>46.837,68</b>
33400	13000	Retribuciones básicas.	3.476.430,18	78.797,53	3.555.227,71	3.318.381,42	3.318.381,42	3.315.838,60	2.542,82	236.846,29
33400	13002	Personal laboral fijo : otras remuneraciones	287.933,92	0,00	287.933,92	355.575,31	355.575,31	252.744,56	102.830,75	-67.641,39
<b>33400</b>	<b>130</b>	<b>Laboral Fijo.</b>	<b>3.764.364,10</b>	<b>78.797,53</b>	<b>3.843.161,63</b>	<b>3.673.956,73</b>	<b>3.673.956,73</b>	<b>3.568.583,16</b>	<b>105.373,57</b>	<b>169.204,90</b>
33400	13100	Personal laboral temporal: retribuciones	2.000,00	5.000,00	7.000,00	0,00	0,00	0,00	0,00	7.000,00

## SITUACIÓN DE GASTOS. PRESUPUESTO DE EJERCICIO CORRIENTE

### Liquidación del presupuesto de gastos (Resumen Liquidación (Programa+Capítulo+Artículo+Concepto+Económica))

CRÉDITOS PRESUPUESTARIOS										
Prog.	Econ.	Descripción	Iniciales	Modificaciones	Definitivos	Gastos comprometidos	Obligaciones reconocidas netas	Pagos	Obligaciones pendientes de pago	Remanentes de crédito
33400	13101	Otro personal: refuerzos	143.659,18	0,00	143.659,18	231.696,76	231.696,76	228.250,14	3.446,62	-88.037,58
33400	13102	Otro personal-solistas y directores	150.000,00	0,00	150.000,00	176.192,09	176.192,09	125.781,49	50.410,60	-26.192,09
<b>33400</b>	<b>131</b>	<b>Laboral temporal.</b>	<b>295.659,18</b>	<b>5.000,00</b>	<b>300.659,18</b>	<b>407.888,85</b>	<b>407.888,85</b>	<b>354.031,63</b>	<b>53.857,22</b>	<b>-107.229,67</b>
<b>33400</b>	<b>13</b>	<b>Personal Laboral.</b>	<b>4.060.023,28</b>	<b>83.797,53</b>	<b>4.143.820,81</b>	<b>4.081.845,58</b>	<b>4.081.845,58</b>	<b>3.922.614,79</b>	<b>159.230,79</b>	<b>61.975,23</b>
33400	15100	Gratificaciones.	100,00	0,00	100,00	0,00	0,00	0,00	0,00	100,00
<b>33400</b>	<b>151</b>	<b>Gratificaciones.</b>	<b>100,00</b>	<b>0,00</b>	<b>100,00</b>	<b>0,00</b>	<b>0,00</b>	<b>0,00</b>	<b>0,00</b>	<b>100,00</b>
<b>33400</b>	<b>15</b>	<b>Incentivos al rendimiento.</b>	<b>100,00</b>	<b>0,00</b>	<b>100,00</b>	<b>0,00</b>	<b>0,00</b>	<b>0,00</b>	<b>0,00</b>	<b>100,00</b>
33400	16000	Seguridad Social.	1.080.278,99	20.697,13	1.100.976,12	1.151.763,45	1.151.763,45	1.037.891,24	113.872,21	-50.787,33
33400	16008	Asistencia médico-farmacéutica.	10.000,00	0,00	10.000,00	1.854,50	1.854,50	897,00	957,50	8.145,50
<b>33400</b>	<b>160</b>	<b>Cuotas sociales.</b>	<b>1.090.278,99</b>	<b>20.697,13</b>	<b>1.110.976,12</b>	<b>1.153.617,95</b>	<b>1.153.617,95</b>	<b>1.038.788,24</b>	<b>114.829,71</b>	<b>-42.641,83</b>
33400	16200	Formación y perfeccionamiento del personal	100,00	0,00	100,00	0,00	0,00	0,00	0,00	100,00
33400	16204	Acción social.	100,00	0,00	100,00	4.109,31	4.109,31	4.109,31	0,00	-4.009,31
<b>33400</b>	<b>162</b>	<b>Gastos sociales del personal.</b>	<b>200,00</b>	<b>0,00</b>	<b>200,00</b>	<b>4.109,31</b>	<b>4.109,31</b>	<b>4.109,31</b>	<b>0,00</b>	<b>-3.909,31</b>
<b>33400</b>	<b>16</b>	<b>Cuotas, prestaciones y gastos sociales a cargo del empleador.</b>	<b>1.090.478,99</b>	<b>20.697,13</b>	<b>1.111.176,12</b>	<b>1.157.727,26</b>	<b>1.157.727,26</b>	<b>1.042.897,55</b>	<b>114.829,71</b>	<b>-46.551,14</b>
<b>33400</b>	<b>1</b>	<b>GASTOS DE PERSONAL.</b>	<b>5.150.602,27</b>	<b>104.494,66</b>	<b>5.255.096,93</b>	<b>5.239.572,84</b>	<b>5.239.572,84</b>	<b>4.965.512,34</b>	<b>274.060,50</b>	<b>15.524,09</b>
33400	20200	Arrendamientos de edificios y otras construcciones.	886.209,56	-38.600,00	847.609,56	847.573,08	847.573,08	636.411,06	211.162,02	36,48
<b>33400</b>	<b>202</b>	<b>Arrendamientos de edificios y otras construcciones.</b>	<b>886.209,56</b>	<b>-38.600,00</b>	<b>847.609,56</b>	<b>847.573,08</b>	<b>847.573,08</b>	<b>636.411,06</b>	<b>211.162,02</b>	<b>36,48</b>
33400	20300	Arrendamientos de maquinaria, instalaciones y utillaje.	19.000,00	26.000,00	45.000,00	23.752,51	23.752,51	8.884,67	14.867,84	21.247,49
<b>33400</b>	<b>203</b>	<b>Arrendamientos de maquinaria, instalaciones y utillaje.</b>	<b>19.000,00</b>	<b>26.000,00</b>	<b>45.000,00</b>	<b>23.752,51</b>	<b>23.752,51</b>	<b>8.884,67</b>	<b>14.867,84</b>	<b>21.247,49</b>
33400	20400	Arrendamientos de material de transporte.	20.000,00	0,00	20.000,00	18.904,15	18.904,15	10.947,05	7.957,10	1.095,85
<b>33400</b>	<b>204</b>	<b>Arrendamientos de material de transporte.</b>	<b>20.000,00</b>	<b>0,00</b>	<b>20.000,00</b>	<b>18.904,15</b>	<b>18.904,15</b>	<b>10.947,05</b>	<b>7.957,10</b>	<b>1.095,85</b>

## SITUACIÓN DE GASTOS. PRESUPUESTO DE EJERCICIO CORRIENTE

### Liquidación del presupuesto de gastos (Resumen Liquidación (Programa+Capítulo+Artículo+Concepto+Económica))

CRÉDITOS PRESUPUESTARIOS										
Prog.	Econ.	Descripción	Iniciales	Modificaciones	Definitivos	Gastos comprometidos	Obligaciones reconocidas netas	Pagos	Obligaciones pendientes de pago	Remanentes de crédito
33400	20500	Arrendamientos de mobiliario y enseres.	100,00	0,00	100,00	1.152,66	1.152,66	0,00	1.152,66	-1.052,66
<b>33400</b>	<b>205</b>	<b>Arrendamientos de mobiliario y enseres.</b>	<b>100,00</b>	<b>0,00</b>	<b>100,00</b>	<b>1.152,66</b>	<b>1.152,66</b>	<b>0,00</b>	<b>1.152,66</b>	<b>-1.052,66</b>
33400	20600	Arrendamientos de equipos para procesos de información.	100,00	0,00	100,00	0,00	0,00	0,00	0,00	100,00
<b>33400</b>	<b>206</b>	<b>Arrendamientos de equipos para procesos de información.</b>	<b>100,00</b>	<b>0,00</b>	<b>100,00</b>	<b>0,00</b>	<b>0,00</b>	<b>0,00</b>	<b>0,00</b>	<b>100,00</b>
33400	20800	Arrendamientos de otro inmovilizado material.	40.000,00	0,00	40.000,00	51.288,50	51.288,50	33.790,37	17.498,13	-11.288,50
<b>33400</b>	<b>208</b>	<b>Arrendamientos de otro inmovilizado material.</b>	<b>40.000,00</b>	<b>0,00</b>	<b>40.000,00</b>	<b>51.288,50</b>	<b>51.288,50</b>	<b>33.790,37</b>	<b>17.498,13</b>	<b>-11.288,50</b>
33400	20900	Cánones (Derechos de autor)	35.000,00	0,00	35.000,00	26.014,68	26.014,68	18.410,24	7.604,44	8.985,32
<b>33400</b>	<b>209</b>	<b>Cánones.</b>	<b>35.000,00</b>	<b>0,00</b>	<b>35.000,00</b>	<b>26.014,68</b>	<b>26.014,68</b>	<b>18.410,24</b>	<b>7.604,44</b>	<b>8.985,32</b>
<b>33400</b>	<b>20</b>	<b>Arrendamientos y cánones.</b>	<b>1.000.409,56</b>	<b>-12.600,00</b>	<b>987.809,56</b>	<b>968.685,58</b>	<b>968.685,58</b>	<b>708.443,39</b>	<b>260.242,19</b>	<b>19.123,98</b>
33400	21300	Reparaciones maquinaria, instalaciones técnicas y utillaje.	18.000,00	0,00	18.000,00	12.027,70	12.027,70	9.020,60	3.007,10	5.972,30
<b>33400</b>	<b>213</b>	<b>Maquinaria, instalaciones técnicas y utillaje.</b>	<b>18.000,00</b>	<b>0,00</b>	<b>18.000,00</b>	<b>12.027,70</b>	<b>12.027,70</b>	<b>9.020,60</b>	<b>3.007,10</b>	<b>5.972,30</b>
33400	21400	Elementos de transporte.	2.000,00	0,00	2.000,00	91,27	91,27	91,27	0,00	1.908,73
<b>33400</b>	<b>214</b>	<b>Elementos de transporte.</b>	<b>2.000,00</b>	<b>0,00</b>	<b>2.000,00</b>	<b>91,27</b>	<b>91,27</b>	<b>91,27</b>	<b>0,00</b>	<b>1.908,73</b>
33400	21500	Reparaciones mobiliario y enseres.	100,00	0,00	100,00	649,07	649,07	649,07	0,00	-549,07
<b>33400</b>	<b>215</b>	<b>Mobiliario.</b>	<b>100,00</b>	<b>0,00</b>	<b>100,00</b>	<b>649,07</b>	<b>649,07</b>	<b>649,07</b>	<b>0,00</b>	<b>-549,07</b>
33400	21600	Reparaciones equipos para procesos de información.	100,00	0,00	100,00	309,74	309,74	94,07	215,67	-209,74
<b>33400</b>	<b>216</b>	<b>Equipos para procesos de información.</b>	<b>100,00</b>	<b>0,00</b>	<b>100,00</b>	<b>309,74</b>	<b>309,74</b>	<b>94,07</b>	<b>215,67</b>	<b>-209,74</b>
<b>33400</b>	<b>21</b>	<b>Reparaciones, mantenimiento y conservación.</b>	<b>20.200,00</b>	<b>0,00</b>	<b>20.200,00</b>	<b>13.077,78</b>	<b>13.077,78</b>	<b>9.855,01</b>	<b>3.222,77</b>	<b>7.122,22</b>
33400	22000	Material de oficina ordinario no inventariable	8.000,00	0,00	8.000,00	7.870,10	7.870,10	6.079,20	1.790,90	129,90
33400	22001	Prensa, revistas, libros y otras publicaciones.	8.000,00	0,00	8.000,00	7.524,91	7.524,91	7.374,96	149,95	475,09
33400	22002	Material informático no inventariable.	1.000,00	0,00	1.000,00	563,73	563,73	0,00	563,73	436,27
<b>33400</b>	<b>220</b>	<b>Material de oficina.</b>	<b>17.000,00</b>	<b>0,00</b>	<b>17.000,00</b>	<b>15.958,74</b>	<b>15.958,74</b>	<b>13.454,16</b>	<b>2.504,58</b>	<b>1.041,26</b>

## SITUACIÓN DE GASTOS. PRESUPUESTO DE EJERCICIO CORRIENTE

### Liquidación del presupuesto de gastos (Resumen Liquidación (Programa+Capítulo+Artículo+Concepto+Económica))

CRÉDITOS PRESUPUESTARIOS										
Prog.	Econ.	Descripción	Iniciales	Modificaciones	Definitivos	Gastos comprometidos	Obligaciones reconocidas netas	Pagos	Obligaciones pendientes de pago	Remanentes de crédito
33400	22100	Energía eléctrica.	12.000,00	0,00	12.000,00	12.744,85	12.744,85	12.744,85	0,00	-744,85
33400	22103	Combustibles y carburantes.	600,00	0,00	600,00	771,39	771,39	771,39	0,00	-171,39
33400	22104	Vestuario.	1.000,00	0,00	1.000,00	0,00	0,00	0,00	0,00	1.000,00
33400	22105	Productos alimenticios.	2.000,00	0,00	2.000,00	1.588,07	1.588,07	1.082,55	505,52	411,93
33400	22110	Productos de limpieza y aseo.	100,00	0,00	100,00	0,00	0,00	0,00	0,00	100,00
<b>33400</b>	<b>221</b>	<b>Suministros.</b>	<b>15.700,00</b>	<b>0,00</b>	<b>15.700,00</b>	<b>15.104,31</b>	<b>15.104,31</b>	<b>14.598,79</b>	<b>505,52</b>	<b>595,69</b>
33400	22200	Servicios de telecomunicaciones	16.000,00	0,00	16.000,00	18.985,00	18.985,00	15.047,42	3.937,58	-2.985,00
33400	22201	Postales.	2.000,00	0,00	2.000,00	2.142,73	2.142,73	1.339,37	803,36	-142,73
33400	22203	Comunicaciones informáticas	2.000,00	0,00	2.000,00	1.710,42	1.710,42	1.609,28	101,14	289,58
33400	22299	Otros gastos en comunicaciones.	3.000,00	0,00	3.000,00	2.210,00	2.210,00	1.722,34	487,66	790,00
<b>33400</b>	<b>222</b>	<b>Comunicaciones.</b>	<b>23.000,00</b>	<b>0,00</b>	<b>23.000,00</b>	<b>25.048,15</b>	<b>25.048,15</b>	<b>19.718,41</b>	<b>5.329,74</b>	<b>-2.048,15</b>
33400	22300	Transportes.	25.000,00	0,00	25.000,00	17.942,64	17.942,64	12.479,19	5.463,45	7.057,36
<b>33400</b>	<b>223</b>	<b>Transportes.</b>	<b>25.000,00</b>	<b>0,00</b>	<b>25.000,00</b>	<b>17.942,64</b>	<b>17.942,64</b>	<b>12.479,19</b>	<b>5.463,45</b>	<b>7.057,36</b>
33400	22400	Primas de seguros.	25.000,00	0,00	25.000,00	21.300,21	21.300,21	21.300,21	0,00	3.699,79
<b>33400</b>	<b>224</b>	<b>Primas de seguros.</b>	<b>25.000,00</b>	<b>0,00</b>	<b>25.000,00</b>	<b>21.300,21</b>	<b>21.300,21</b>	<b>21.300,21</b>	<b>0,00</b>	<b>3.699,79</b>
33400	22502	Tributos de las Entidades locales.	500,00	0,00	500,00	250,43	250,43	250,43	0,00	249,57
<b>33400</b>	<b>225</b>	<b>Tributos.</b>	<b>500,00</b>	<b>0,00</b>	<b>500,00</b>	<b>250,43</b>	<b>250,43</b>	<b>250,43</b>	<b>0,00</b>	<b>249,57</b>
33400	22601	Atenciones protocolarias y representativas.	3.000,00	0,00	3.000,00	1.035,13	1.035,13	785,94	249,19	1.964,87
33400	22602	Publicidad y propaganda.	65.000,00	0,00	65.000,00	41.052,87	36.273,22	26.548,78	9.724,44	28.726,78
33400	22603	Publicación en Diarios Oficiales.	100,00	1.000,00	1.100,00	258,63	258,63	258,63	0,00	841,37
33400	22604	Jurídicos, contenciosos.	5.000,00	0,00	5.000,00	6.353,32	6.353,32	6.353,32	0,00	-1.353,32
33400	22606	Reuniones, conferencias y cursos.	100,00	0,00	100,00	0,00	0,00	0,00	0,00	100,00
33400	22699	otros gastos diversos	27.500,00	0,00	27.500,00	8.604,79	8.604,79	8.006,81	597,98	18.895,21
<b>33400</b>	<b>226</b>	<b>Gastos diversos.</b>	<b>100.700,00</b>	<b>1.000,00</b>	<b>101.700,00</b>	<b>57.304,74</b>	<b>52.525,09</b>	<b>41.953,48</b>	<b>10.571,61</b>	<b>49.174,91</b>
33400	22700	Limpieza y aseo.	7.500,00	0,00	7.500,00	7.786,36	7.786,36	5.431,23	2.355,13	-286,36



## SITUACIÓN DE GASTOS. PRESUPUESTO DE EJERCICIO CORRIENTE

### Liquidación del presupuesto de gastos (Resumen Liquidación (Programa+Capítulo+Artículo+Concepto+Económica))

CRÉDITOS PRESUPUESTARIOS										
Prog.	Econ.	Descripción	Iniciales	Modificaciones	Definitivos	Gastos comprometidos	Obligaciones reconocidas netas	Pagos	Obligaciones pendientes de pago	Remanentes de crédito
33400	22701	Seguridad.	3.000,00	0,00	3.000,00	1.890,53	1.890,53	1.890,53	0,00	1.109,47
33400	22706	Estudios y trabajos técnicos.	382.514,17	0,00	382.514,17	325.355,24	304.841,74	287.221,34	17.620,40	77.672,43
33400	22708	Servicios de recaudación a favor de la entidad.	9.000,00	0,00	9.000,00	7.406,39	7.406,39	7.406,39	0,00	1.593,61
33400	22799	Otros trabajos realizados por otras empresas y profesionales	101.100,00	0,00	101.100,00	59.986,61	57.546,63	53.244,74	4.301,89	43.553,37
<b>33400</b>	<b>227</b>	<b>Trabajos realizados por otras empresas y profesionales.</b>	<b>503.114,17</b>	<b>0,00</b>	<b>503.114,17</b>	<b>402.425,13</b>	<b>379.471,65</b>	<b>355.194,23</b>	<b>24.277,42</b>	<b>123.642,52</b>
<b>33400</b>	<b>22</b>	<b>Material, suministros y otros.</b>	<b>710.014,17</b>	<b>1.000,00</b>	<b>711.014,17</b>	<b>555.334,35</b>	<b>527.601,22</b>	<b>478.948,90</b>	<b>48.652,32</b>	<b>183.412,95</b>
33400	23020	Dietas del personal no directivo.	50.000,00	0,00	50.000,00	29.390,34	29.390,34	29.390,34	0,00	20.609,66
<b>33400</b>	<b>230</b>	<b>Dietas.</b>	<b>50.000,00</b>	<b>0,00</b>	<b>50.000,00</b>	<b>29.390,34</b>	<b>29.390,34</b>	<b>29.390,34</b>	<b>0,00</b>	<b>20.609,66</b>
33400	23120	Locomoción del personal no directivo	1.000,00	0,00	1.000,00	771,78	771,78	771,78	0,00	228,22
<b>33400</b>	<b>231</b>	<b>Locomoción.</b>	<b>1.000,00</b>	<b>0,00</b>	<b>1.000,00</b>	<b>771,78</b>	<b>771,78</b>	<b>771,78</b>	<b>0,00</b>	<b>228,22</b>
<b>33400</b>	<b>23</b>	<b>Indemnizaciones por razón del servicio.</b>	<b>51.000,00</b>	<b>0,00</b>	<b>51.000,00</b>	<b>30.162,12</b>	<b>30.162,12</b>	<b>30.162,12</b>	<b>0,00</b>	<b>20.837,88</b>
<b>33400</b>	<b>2</b>	<b>GASTOS CORRIENTES EN BIENES Y SERVICIOS.</b>	<b>1.781.623,73</b>	<b>-11.600,00</b>	<b>1.770.023,73</b>	<b>1.567.259,83</b>	<b>1.539.526,70</b>	<b>1.227.409,42</b>	<b>312.117,28</b>	<b>230.497,03</b>
33400	31000	Intereses.	100,00	0,00	100,00	0,00	0,00	0,00	0,00	100,00
<b>33400</b>	<b>310</b>	<b>Intereses.</b>	<b>100,00</b>	<b>0,00</b>	<b>100,00</b>	<b>0,00</b>	<b>0,00</b>	<b>0,00</b>	<b>0,00</b>	<b>100,00</b>
<b>33400</b>	<b>31</b>	<b>De préstamos y otras operaciones financieras en euros.</b>	<b>100,00</b>	<b>0,00</b>	<b>100,00</b>	<b>0,00</b>	<b>0,00</b>	<b>0,00</b>	<b>0,00</b>	<b>100,00</b>
33400	35900	Otros gastos financieros.	1.000,00	0,00	1.000,00	615,97	615,97	615,97	0,00	384,03
<b>33400</b>	<b>359</b>	<b>Otros gastos financieros.</b>	<b>1.000,00</b>	<b>0,00</b>	<b>1.000,00</b>	<b>615,97</b>	<b>615,97</b>	<b>615,97</b>	<b>0,00</b>	<b>384,03</b>
<b>33400</b>	<b>35</b>	<b>Intereses de demora y otros gastos financieros.</b>	<b>1.000,00</b>	<b>0,00</b>	<b>1.000,00</b>	<b>615,97</b>	<b>615,97</b>	<b>615,97</b>	<b>0,00</b>	<b>384,03</b>
<b>33400</b>	<b>3</b>	<b>GASTOS FINANCIEROS.</b>	<b>1.100,00</b>	<b>0,00</b>	<b>1.100,00</b>	<b>615,97</b>	<b>615,97</b>	<b>615,97</b>	<b>0,00</b>	<b>484,03</b>
33400	48000	Premios y becas	100,00	0,00	100,00	0,00	0,00	0,00	0,00	100,00
33400	48002	Sociedad Filarmónica de A Coruña.	10.000,00	0,00	10.000,00	10.000,00	0,00	0,00	0,00	10.000,00
<b>33400</b>	<b>480</b>		<b>10.100,00</b>	<b>0,00</b>	<b>10.100,00</b>	<b>10.000,00</b>	<b>0,00</b>	<b>0,00</b>	<b>0,00</b>	<b>10.100,00</b>

## SITUACIÓN DE GASTOS. PRESUPUESTO DE EJERCICIO CORRIENTE

### Liquidación del presupuesto de gastos (Resumen Liquidación (Programa+Capítulo+Artículo+Concepto+Económica))

Prog.	Econ.	Descripción	CRÉDITOS PRESUPUESTARIOS							
			Iniciales	Modificaciones	Definitivos	Gastos comprometidos	Obligaciones reconocidas netas	Pagos	Obligaciones pendientes de pago	Remanentes de crédito
33400	48	A Familias e Instituciones sin fines de lucro.	10.100,00	0,00	10.100,00	10.000,00	0,00	0,00	0,00	10.100,00
33400	4	TRANSFERENCIAS CORRIENTES.	10.100,00	0,00	10.100,00	10.000,00	0,00	0,00	0,00	10.100,00
33400	62300	Inv.nueva Maquinaria, instalaciones y utillaje	500,00	0,00	500,00	0,00	0,00	0,00	0,00	500,00
33400	623	Maquinaria, instalaciones técnicas y utillaje.	500,00	0,00	500,00	0,00	0,00	0,00	0,00	500,00
33400	62500	Inversión nueva en mobiliario y enseres	500,00	0,00	500,00	1.951,52	1.951,52	468,88	1.482,64	-1.451,52
33400	625	Mobiliario.	500,00	0,00	500,00	1.951,52	1.951,52	468,88	1.482,64	-1.451,52
33400	62600	Inversión nueva en equipos para procesos de información.	1.000,00	0,00	1.000,00	1.239,72	1.239,72	1.239,72	0,00	-239,72
33400	626	Equipos para procesos de información.	1.000,00	0,00	1.000,00	1.239,72	1.239,72	1.239,72	0,00	-239,72
33400	62900	Oirafos: Otro material inventariable	1.000,00	0,00	1.000,00	503,04	503,04	503,04	0,00	496,96
33400	62901	Oinafos: En instrumentos musicales y partituras	4.000,00	0,00	4.000,00	4.315,99	4.315,99	4.007,18	308,81	-315,99
33400	629	Otras inversiones nuevas asociadas al funcionamiento operativo de los servici	5.000,00	0,00	5.000,00	4.819,03	4.819,03	4.510,22	308,81	180,97
33400	62	Inversión nueva asociada al funcionamiento operativo de los servicios.	7.000,00	0,00	7.000,00	8.010,27	8.010,27	6.218,82	1.791,45	-1.010,27
33400	63500	Inversion reposicion en mobiliario	100,00	0,00	100,00	0,00	0,00	0,00	0,00	100,00
33400	635	Mobiliario.	100,00	0,00	100,00	0,00	0,00	0,00	0,00	100,00
33400	63600	inversion reposicion equipos parra procesos de informacion	100,00	0,00	100,00	367,21	367,21	367,21	0,00	-267,21
33400	636	Equipos para procesos de información.	100,00	0,00	100,00	367,21	367,21	367,21	0,00	-267,21
33400	63901	Oirafos: Inversion reposicion en instrumentos musicales y partituras	100,00	0,00	100,00	0,00	0,00	0,00	0,00	100,00
33400	639	Otras inversiones de reposición asociadas al funcionamiento operativo de los	100,00	0,00	100,00	0,00	0,00	0,00	0,00	100,00
33400	63	Inversión de reposición asociada al funcionamiento operativo de los servicios	300,00	0,00	300,00	367,21	367,21	367,21	0,00	-67,21
33400	64000	Gastos en inversiones de carácter inmaterial.	1.000,00	0,00	1.000,00	0,00	0,00	0,00	0,00	1.000,00
33400	640	Gastos en inversiones de carácter inmaterial.	1.000,00	0,00	1.000,00	0,00	0,00	0,00	0,00	1.000,00

## SITUACIÓN DE GASTOS. PRESUPUESTO DE EJERCICIO CORRIENTE

### Liquidación del presupuesto de gastos (Resumen Liquidación (Programa+Capítulo+Artículo+Concepto+Económica))

Prog.	Econ.	Descripción	CRÉDITOS PRESUPUESTARIOS							
			Iniciales	Modificaciones	Definitivos	Gastos comprometidos	Obligaciones reconocidas netas	Pagos	Obligaciones pendientes de pago	Remanentes de crédito
33400	64100	Gastos en aplicaciones informáticas.	1.000,00	5.000,00	6.000,00	5.430,33	1.233,85	1.233,85	0,00	4.766,15
<b>33400</b>	<b>641</b>	<b>Gastos en aplicaciones informáticas.</b>	<b>1.000,00</b>	<b>5.000,00</b>	<b>6.000,00</b>	<b>5.430,33</b>	<b>1.233,85</b>	<b>1.233,85</b>	<b>0,00</b>	<b>4.766,15</b>
33400	64	Gastos en inversiones de carácter inmaterial.	2.000,00	5.000,00	7.000,00	5.430,33	1.233,85	1.233,85	0,00	5.766,15
<b>33400</b>	<b>6</b>	<b>INVERSIONES REALES.</b>	<b>9.300,00</b>	<b>5.000,00</b>	<b>14.300,00</b>	<b>13.807,81</b>	<b>9.611,33</b>	<b>7.819,88</b>	<b>1.791,45</b>	<b>4.688,67</b>
<b>33400</b>		<b>Orquesta Sinfónica de Galicia</b>	<b>6.952.726,00</b>	<b>97.894,66</b>	<b>7.050.620,66</b>	<b>6.831.256,45</b>	<b>6.789.326,84</b>	<b>6.201.357,61</b>	<b>587.969,23</b>	<b>261.293,82</b>
33401	13002	Personal laboral fijo : otras remuneraciones	5.000,00	0,00	5.000,00	0,00	0,00	0,00	0,00	5.000,00
<b>33401</b>	<b>130</b>	<b>Laboral Fijo.</b>	<b>5.000,00</b>	<b>0,00</b>	<b>5.000,00</b>	<b>0,00</b>	<b>0,00</b>	<b>0,00</b>	<b>0,00</b>	<b>5.000,00</b>
33401	13100	Personal laboral temporal: retribuciones	500,00	7.580,00	8.080,00	8.076,56	8.076,56	8.076,56	0,00	3,44
33401	13101	Otro personal: refuerzos	23.000,00	48.890,00	71.890,00	71.463,38	71.463,38	70.325,60	1.137,78	426,62
33401	13102	Otro personal-solistas y directores	61.154,74	126.000,00	187.154,74	155.490,02	155.490,02	102.622,14	52.867,88	31.664,72
<b>33401</b>	<b>131</b>	<b>Laboral temporal.</b>	<b>84.654,74</b>	<b>182.470,00</b>	<b>267.124,74</b>	<b>235.029,96</b>	<b>235.029,96</b>	<b>181.024,30</b>	<b>54.005,66</b>	<b>32.094,78</b>
<b>33401</b>	<b>13</b>	<b>Personal Laboral.</b>	<b>89.654,74</b>	<b>182.470,00</b>	<b>272.124,74</b>	<b>235.029,96</b>	<b>235.029,96</b>	<b>181.024,30</b>	<b>54.005,66</b>	<b>37.094,78</b>
33401	16000	Seguridad Social.	15.000,00	59.300,00	74.300,00	49.180,78	49.180,78	48.157,82	1.022,96	25.119,22
<b>33401</b>	<b>160</b>	<b>Cuotas sociales.</b>	<b>15.000,00</b>	<b>59.300,00</b>	<b>74.300,00</b>	<b>49.180,78</b>	<b>49.180,78</b>	<b>48.157,82</b>	<b>1.022,96</b>	<b>25.119,22</b>
<b>33401</b>	<b>16</b>	<b>Cuotas, prestaciones y gastos sociales a cargo del empleador.</b>	<b>15.000,00</b>	<b>59.300,00</b>	<b>74.300,00</b>	<b>49.180,78</b>	<b>49.180,78</b>	<b>48.157,82</b>	<b>1.022,96</b>	<b>25.119,22</b>
<b>33401</b>	<b>1</b>	<b>GASTOS DE PERSONAL.</b>	<b>104.654,74</b>	<b>241.770,00</b>	<b>346.424,74</b>	<b>284.210,74</b>	<b>284.210,74</b>	<b>229.182,12</b>	<b>55.028,62</b>	<b>62.214,00</b>
33401	20200	Arrendamientos de edificios y otras construcciones.	100,00	0,00	100,00	0,00	0,00	0,00	0,00	100,00
<b>33401</b>	<b>202</b>	<b>Arrendamientos de edificios y otras construcciones.</b>	<b>100,00</b>	<b>0,00</b>	<b>100,00</b>	<b>0,00</b>	<b>0,00</b>	<b>0,00</b>	<b>0,00</b>	<b>100,00</b>
33401	20300	Arrendamientos de maquinaria, instalaciones y utillaje.	14.000,00	0,00	14.000,00	3.439,53	3.439,53	2.755,49	684,04	10.560,47
<b>33401</b>	<b>203</b>	<b>Arrendamientos de maquinaria, instalaciones y utillaje.</b>	<b>14.000,00</b>	<b>0,00</b>	<b>14.000,00</b>	<b>3.439,53</b>	<b>3.439,53</b>	<b>2.755,49</b>	<b>684,04</b>	<b>10.560,47</b>
33401	20400	Arrendamientos de material de transporte.	1.570,00	0,00	1.570,00	1.395,76	1.395,76	1.356,42	39,34	174,24

## SITUACIÓN DE GASTOS. PRESUPUESTO DE EJERCICIO CORRIENTE

### Liquidación del presupuesto de gastos (Resumen Liquidación (Programa+Capítulo+Artículo+Concepto+Económica))

Prog.	Econ.	Descripción	CRÉDITOS PRESUPUESTARIOS							
			Iniciales	Modificaciones	Definitivos	Gastos comprometidos	Obligaciones reconocidas netas	Pagos	Obligaciones pendientes de pago	Remanentes de crédito
33401	204	Arrendamientos de material de transporte.	1.570,00	0,00	1.570,00	1.395,76	1.395,76	1.356,42	39,34	174,24
33401	20800	Arrendamientos de otro inmovilizado material.	15.000,00	20.000,00	35.000,00	15.597,26	15.597,26	13.357,19	2.240,07	19.402,74
33401	208	Arrendamientos de otro inmovilizado material.	15.000,00	20.000,00	35.000,00	15.597,26	15.597,26	13.357,19	2.240,07	19.402,74
33401	20900	Cánones (Derechos de autor)	15.000,00	0,00	15.000,00	9.768,82	9.768,82	7.569,90	2.198,92	5.231,18
33401	209	Cánones.	15.000,00	0,00	15.000,00	9.768,82	9.768,82	7.569,90	2.198,92	5.231,18
33401	20	Arrendamientos y cánones.	45.670,00	20.000,00	65.670,00	30.201,37	30.201,37	25.039,00	5.162,37	35.468,63
33401	21300	Reparaciones maquinaria, instalaciones técnicas y utillaje.	2.000,00	0,00	2.000,00	3.663,26	3.663,26	2.979,38	683,88	-1.663,26
33401	213	Maquinaria, instalaciones técnicas y utillaje.	2.000,00	0,00	2.000,00	3.663,26	3.663,26	2.979,38	683,88	-1.663,26
33401	21	Reparaciones, mantenimiento y conservación.	2.000,00	0,00	2.000,00	3.663,26	3.663,26	2.979,38	683,88	-1.663,26
33401	22000	Material de oficina ordinario no inventariable	50,00	0,00	50,00	0,00	0,00	0,00	0,00	50,00
33401	220	Material de oficina.	50,00	0,00	50,00	0,00	0,00	0,00	0,00	50,00
33401	22100	Energía eléctrica.	50,00	0,00	50,00	0,00	0,00	0,00	0,00	50,00
33401	22103	Combustibles y carburantes.	50,00	0,00	50,00	0,00	0,00	0,00	0,00	50,00
33401	22104	Vestuario.	60.000,00	-60.000,00	0,00	0,00	0,00	0,00	0,00	0,00
33401	22105	Productos alimenticios.	3.000,00	-2.500,00	500,00	298,20	298,20	298,20	0,00	201,80
33401	221	Suministros.	63.100,00	-62.500,00	600,00	298,20	298,20	298,20	0,00	301,80
33401	22200	Servicios de telecomunicaciones	50,00	0,00	50,00	0,00	0,00	0,00	0,00	50,00
33401	22201	Postales.	50,00	0,00	50,00	0,00	0,00	0,00	0,00	50,00
33401	22299	Otros gastos en comunicaciones.	2.000,00	-2.000,00	0,00	0,00	0,00	0,00	0,00	0,00
33401	222	Comunicaciones.	2.100,00	-2.000,00	100,00	0,00	0,00	0,00	0,00	100,00
33401	22300	Transportes.	3.000,00	0,00	3.000,00	15.251,18	15.251,18	14.937,38	313,80	-12.251,18
33401	223	Transportes.	3.000,00	0,00	3.000,00	15.251,18	15.251,18	14.937,38	313,80	-12.251,18

## SITUACIÓN DE GASTOS. PRESUPUESTO DE EJERCICIO CORRIENTE

### Liquidación del presupuesto de gastos (Resumen Liquidación (Programa+Capítulo+Artículo+Concepto+Económica))

Prog.	Econ.	Descripción	CRÉDITOS PRESUPUESTARIOS							
			Iniciales	Modificaciones	Definitivos	Gastos comprometidos	Obligaciones reconocidas netas	Pagos	Obligaciones pendientes de pago	Remanentes de crédito
33401	22400	Primas de seguros.	400,00	-400,00	0,00	0,00	0,00	0,00	0,00	0,00
<b>33401</b>	<b>224</b>	<b>Primas de seguros.</b>	<b>400,00</b>	<b>-400,00</b>	<b>0,00</b>	<b>0,00</b>	<b>0,00</b>	<b>0,00</b>	<b>0,00</b>	<b>0,00</b>
33401	22601	Atenciones protocolarias y representativas.	30.000,00	-27.000,00	3.000,00	2.912,34	2.912,34	2.587,74	324,60	87,66
33401	22602	Publicidad y propaganda.	10.000,00	0,00	10.000,00	11.428,45	11.428,45	10.926,90	501,55	-1.428,45
33401	22699	otros gastos diversos	6.000,00	0,00	6.000,00	7.352,21	7.352,21	7.352,21	0,00	-1.352,21
<b>33401</b>	<b>226</b>	<b>Gastos diversos.</b>	<b>46.000,00</b>	<b>-27.000,00</b>	<b>19.000,00</b>	<b>21.693,00</b>	<b>21.693,00</b>	<b>20.866,85</b>	<b>826,15</b>	<b>-2.693,00</b>
33401	22700	Limpieza y aseo.	1.000,00	0,00	1.000,00	61,54	61,54	61,54	0,00	938,46
33401	22706	Estudios y trabajos técnicos.	175.000,00	0,00	175.000,00	574.541,69	568.680,69	440.650,29	128.030,40	-393.680,69
33401	22708	Servicios de recaudación a favor de la entidad.	1.000,00	0,00	1.000,00	3.673,59	3.673,59	3.673,59	0,00	-2.673,59
33401	22799	Otros trabajos realizados por otras empresas y profesionales	74.525,26	443.800,00	518.325,26	219.722,88	218.316,24	218.025,52	290,72	300.009,02
<b>33401</b>	<b>227</b>	<b>Trabajos realizados por otras empresas y profesionales.</b>	<b>251.525,26</b>	<b>443.800,00</b>	<b>695.325,26</b>	<b>797.999,70</b>	<b>790.732,06</b>	<b>662.410,94</b>	<b>128.321,12</b>	<b>-95.406,80</b>
<b>33401</b>	<b>22</b>	<b>Material, suministros y otros.</b>	<b>366.175,26</b>	<b>351.900,00</b>	<b>718.075,26</b>	<b>835.242,08</b>	<b>827.974,44</b>	<b>698.513,37</b>	<b>129.461,07</b>	<b>-109.899,18</b>
33401	23020	Dietas del personal no directivo.	1.000,00	0,00	1.000,00	0,00	0,00	0,00	0,00	1.000,00
<b>33401</b>	<b>230</b>	<b>Dietas.</b>	<b>1.000,00</b>	<b>0,00</b>	<b>1.000,00</b>	<b>0,00</b>	<b>0,00</b>	<b>0,00</b>	<b>0,00</b>	<b>1.000,00</b>
33401	23120	Locomoción del personal no directivo	500,00	0,00	500,00	12,60	12,60	12,60	0,00	487,40
<b>33401</b>	<b>231</b>	<b>Locomoción.</b>	<b>500,00</b>	<b>0,00</b>	<b>500,00</b>	<b>12,60</b>	<b>12,60</b>	<b>12,60</b>	<b>0,00</b>	<b>487,40</b>
<b>33401</b>	<b>23</b>	<b>Indemnizaciones por razón del servicio.</b>	<b>1.500,00</b>	<b>0,00</b>	<b>1.500,00</b>	<b>12,60</b>	<b>12,60</b>	<b>12,60</b>	<b>0,00</b>	<b>1.487,40</b>
<b>33401</b>	<b>2</b>	<b>GASTOS CORRIENTES EN BIENES Y SERVICIOS.</b>	<b>415.345,26</b>	<b>371.900,00</b>	<b>787.245,26</b>	<b>869.119,31</b>	<b>861.851,67</b>	<b>726.544,35</b>	<b>135.307,32</b>	<b>-74.606,41</b>
33401	35900	Otros gastos financieros.	500,00	0,00	500,00	12,14	12,14	12,14	0,00	487,86
<b>33401</b>	<b>359</b>	<b>Otros gastos financieros.</b>	<b>500,00</b>	<b>0,00</b>	<b>500,00</b>	<b>12,14</b>	<b>12,14</b>	<b>12,14</b>	<b>0,00</b>	<b>487,86</b>
<b>33401</b>	<b>35</b>	<b>Intereses de demora y otros gastos financieros.</b>	<b>500,00</b>	<b>0,00</b>	<b>500,00</b>	<b>12,14</b>	<b>12,14</b>	<b>12,14</b>	<b>0,00</b>	<b>487,86</b>
<b>33401</b>	<b>3</b>	<b>GASTOS FINANCIEROS.</b>	<b>500,00</b>	<b>0,00</b>	<b>500,00</b>	<b>12,14</b>	<b>12,14</b>	<b>12,14</b>	<b>0,00</b>	<b>487,86</b>

## SITUACIÓN DE GASTOS. PRESUPUESTO DE EJERCICIO CORRIENTE

### Liquidación del presupuesto de gastos (Resumen Liquidación (Programa+Capítulo+Artículo+Concepto+Económica))

Prog.	Econ.	Descripción	CRÉDITOS PRESUPUESTARIOS							
			Iniciales	Modificaciones	Definitivos	Gastos comprometidos	Obligaciones reconocidas netas	Pagos	Obligaciones pendientes de pago	Remanentes de crédito
33401	48000	Premios y becas	100,00	0,00	100,00	0,00	0,00	0,00	0,00	100,00
<b>33401</b>	<b>480</b>		<b>100,00</b>	<b>0,00</b>	<b>100,00</b>	<b>0,00</b>	<b>0,00</b>	<b>0,00</b>	<b>0,00</b>	<b>100,00</b>
<b>33401</b>	<b>48</b>	<b>A Familias e Instituciones sin fines de lucro.</b>	<b>100,00</b>	<b>0,00</b>	<b>100,00</b>	<b>0,00</b>	<b>0,00</b>	<b>0,00</b>	<b>0,00</b>	<b>100,00</b>
<b>33401</b>	<b>4</b>	<b>TRANSFERENCIAS CORRIENTES.</b>	<b>100,00</b>	<b>0,00</b>	<b>100,00</b>	<b>0,00</b>	<b>0,00</b>	<b>0,00</b>	<b>0,00</b>	<b>100,00</b>
33401	62600	Inversión nueva en equipos para procesos de información.	100,00	0,00	100,00	0,00	0,00	0,00	0,00	100,00
<b>33401</b>	<b>626</b>	<b>Equipos para procesos de información.</b>	<b>100,00</b>	<b>0,00</b>	<b>100,00</b>	<b>0,00</b>	<b>0,00</b>	<b>0,00</b>	<b>0,00</b>	<b>100,00</b>
33401	62900	Oirafos: Otro material inventariable	100,00	0,00	100,00	0,00	0,00	0,00	0,00	100,00
33401	62901	Oinafos: En instrumentos musicales y partituras	100,00	0,00	100,00	208,42	208,42	208,42	0,00	-108,42
33401	62902	Oinafos: Producciones	100,00	0,00	100,00	0,00	0,00	0,00	0,00	100,00
33401	62903	Oinafos: Compras de material sonido, Iluminación Temporada Lírica.	4.000,00	0,00	4.000,00	0,00	0,00	0,00	0,00	4.000,00
<b>33401</b>	<b>629</b>	<b>Otras inversiones nuevas asociadas al funcionamiento operativo de los servicios</b>	<b>4.300,00</b>	<b>0,00</b>	<b>4.300,00</b>	<b>208,42</b>	<b>208,42</b>	<b>208,42</b>	<b>0,00</b>	<b>4.091,58</b>
<b>33401</b>	<b>62</b>	<b>Inversión nueva asociada al funcionamiento operativo de los servicios.</b>	<b>4.400,00</b>	<b>0,00</b>	<b>4.400,00</b>	<b>208,42</b>	<b>208,42</b>	<b>208,42</b>	<b>0,00</b>	<b>4.191,58</b>
<b>33401</b>	<b>6</b>	<b>INVERSIONES REALES.</b>	<b>4.400,00</b>	<b>0,00</b>	<b>4.400,00</b>	<b>208,42</b>	<b>208,42</b>	<b>208,42</b>	<b>0,00</b>	<b>4.191,58</b>
<b>33401</b>		<b>Temporada Lírica</b>	<b>525.000,00</b>	<b>613.670,00</b>	<b>1.138.670,00</b>	<b>1.153.550,61</b>	<b>1.146.282,97</b>	<b>955.947,03</b>	<b>190.335,94</b>	<b>-7.612,97</b>
33402	13000	Retribuciones básicas.	437.070,67	1.860,71	438.931,38	433.784,82	433.784,82	433.237,95	546,87	5.146,56
33402	13001	Horas extraordinarias	50,00	0,00	50,00	0,00	0,00	0,00	0,00	50,00
33402	13002	Personal laboral fijo : otras remuneraciones	1.000,00	0,00	1.000,00	58,25	58,25	58,25	0,00	941,75
<b>33402</b>	<b>130</b>	<b>Laboral Fijo.</b>	<b>438.120,67</b>	<b>1.860,71</b>	<b>439.981,38</b>	<b>433.843,07</b>	<b>433.843,07</b>	<b>433.296,20</b>	<b>546,87</b>	<b>6.138,31</b>
33402	13100	Personal laboral temporal: retribuciones	20.000,00	-5.035,81	14.964,19	2.178,60	2.178,60	2.178,60	0,00	12.785,59
33402	13102	Otro personal-solistas y directores	100,00	0,00	100,00	0,00	0,00	0,00	0,00	100,00
<b>33402</b>	<b>131</b>	<b>Laboral temporal.</b>	<b>20.100,00</b>	<b>-5.035,81</b>	<b>15.064,19</b>	<b>2.178,60</b>	<b>2.178,60</b>	<b>2.178,60</b>	<b>0,00</b>	<b>12.885,59</b>
<b>33402</b>	<b>13</b>	<b>Personal Laboral.</b>	<b>458.220,67</b>	<b>-3.175,10</b>	<b>455.045,57</b>	<b>436.021,67</b>	<b>436.021,67</b>	<b>435.474,80</b>	<b>546,87</b>	<b>19.023,90</b>

## SITUACIÓN DE GASTOS. PRESUPUESTO DE EJERCICIO CORRIENTE

### Liquidación del presupuesto de gastos (Resumen Liquidación (Programa+Capítulo+Artículo+Concepto+Económica))

CRÉDITOS PRESUPUESTARIOS										
Prog.	Econ.	Descripción	Iniciales	Modificaciones	Definitivos	Gastos comprometidos	Obligaciones reconocidas netas	Pagos	Obligaciones pendientes de pago	Remanentes de crédito
33402	16000	Seguridad Social.	143.691,40	1.045,90	144.737,30	137.745,40	137.745,40	126.322,13	11.423,27	6.991,90
<b>33402</b>	<b>160</b>	<b>Cuotas sociales.</b>	<b>143.691,40</b>	<b>1.045,90</b>	<b>144.737,30</b>	<b>137.745,40</b>	<b>137.745,40</b>	<b>126.322,13</b>	<b>11.423,27</b>	<b>6.991,90</b>
33402	16200	Formación y perfeccionamiento del personal	800,00	0,00	800,00	600,00	600,00	420,00	180,00	200,00
33402	16205	Seguros.	4.860,00	0,00	4.860,00	4.607,28	4.607,28	4.538,78	68,50	252,72
<b>33402</b>	<b>162</b>	<b>Gastos sociales del personal.</b>	<b>5.660,00</b>	<b>0,00</b>	<b>5.660,00</b>	<b>5.207,28</b>	<b>5.207,28</b>	<b>4.958,78</b>	<b>248,50</b>	<b>452,72</b>
<b>33402</b>	<b>16</b>	<b>Cuotas, prestaciones y gastos sociales a cargo del empleador.</b>	<b>149.351,40</b>	<b>1.045,90</b>	<b>150.397,30</b>	<b>142.952,68</b>	<b>142.952,68</b>	<b>131.280,91</b>	<b>11.671,77</b>	<b>7.444,62</b>
<b>33402</b>	<b>1</b>	<b>GASTOS DE PERSONAL.</b>	<b>607.572,07</b>	<b>-2.129,20</b>	<b>605.442,87</b>	<b>578.974,35</b>	<b>578.974,35</b>	<b>566.755,71</b>	<b>12.218,64</b>	<b>26.468,52</b>
33402	20300	Arrendamientos de maquinaria, instalaciones y utillaje.	10.000,00	-7.844,80	2.155,20	9.045,47	9.045,47	2.197,87	6.847,60	-6.890,27
<b>33402</b>	<b>203</b>	<b>Arrendamientos de maquinaria, instalaciones y utillaje.</b>	<b>10.000,00</b>	<b>-7.844,80</b>	<b>2.155,20</b>	<b>9.045,47</b>	<b>9.045,47</b>	<b>2.197,87</b>	<b>6.847,60</b>	<b>-6.890,27</b>
33402	20400	Arrendamientos de material de transporte.	800,00	0,00	800,00	14,85	14,85	0,00	14,85	785,15
<b>33402</b>	<b>204</b>	<b>Arrendamientos de material de transporte.</b>	<b>800,00</b>	<b>0,00</b>	<b>800,00</b>	<b>14,85</b>	<b>14,85</b>	<b>0,00</b>	<b>14,85</b>	<b>785,15</b>
33402	20500	Arrendamientos de mobiliario y enseres.	1.000,00	0,00	1.000,00	576,33	576,33	0,00	576,33	423,67
<b>33402</b>	<b>205</b>	<b>Arrendamientos de mobiliario y enseres.</b>	<b>1.000,00</b>	<b>0,00</b>	<b>1.000,00</b>	<b>576,33</b>	<b>576,33</b>	<b>0,00</b>	<b>576,33</b>	<b>423,67</b>
33402	20900	Cánones (Derechos de autor)	100,00	0,00	100,00	0,00	0,00	0,00	0,00	100,00
<b>33402</b>	<b>209</b>	<b>Cánones.</b>	<b>100,00</b>	<b>0,00</b>	<b>100,00</b>	<b>0,00</b>	<b>0,00</b>	<b>0,00</b>	<b>0,00</b>	<b>100,00</b>
<b>33402</b>	<b>20</b>	<b>Arrendamientos y cánones.</b>	<b>11.900,00</b>	<b>-7.844,80</b>	<b>4.055,20</b>	<b>9.636,65</b>	<b>9.636,65</b>	<b>2.197,87</b>	<b>7.438,78</b>	<b>-5.581,45</b>
33402	21200	Reparaciones edificios y otras construcciones.	1.500,00	0,00	1.500,00	0,00	0,00	0,00	0,00	1.500,00
<b>33402</b>	<b>212</b>	<b>Edificios y otras construcciones.</b>	<b>1.500,00</b>	<b>0,00</b>	<b>1.500,00</b>	<b>0,00</b>	<b>0,00</b>	<b>0,00</b>	<b>0,00</b>	<b>1.500,00</b>
33402	21300	Reparaciones maquinaria, instalaciones técnicas y utillaje.	5.000,00	0,00	5.000,00	10.911,80	10.911,80	7.334,62	3.577,18	-5.911,80
<b>33402</b>	<b>213</b>	<b>Maquinaria, instalaciones técnicas y utillaje.</b>	<b>5.000,00</b>	<b>0,00</b>	<b>5.000,00</b>	<b>10.911,80</b>	<b>10.911,80</b>	<b>7.334,62</b>	<b>3.577,18</b>	<b>-5.911,80</b>
33402	21500	Reparaciones mobiliario y enseres.	500,00	0,00	500,00	0,00	0,00	0,00	0,00	500,00

## SITUACIÓN DE GASTOS. PRESUPUESTO DE EJERCICIO CORRIENTE

### Liquidación del presupuesto de gastos (Resumen Liquidación (Programa+Capítulo+Artículo+Concepto+Económica))

CRÉDITOS PRESUPUESTARIOS										
Prog.	Econ.	Descripción	Iniciales	Modificaciones	Definitivos	Gastos comprometidos	Obligaciones reconocidas netas	Pagos	Obligaciones pendientes de pago	Remanentes de crédito
<b>33402</b>	<b>215</b>	<b>Mobiliario.</b>	<b>500,00</b>	<b>0,00</b>	<b>500,00</b>	<b>0,00</b>	<b>0,00</b>	<b>0,00</b>	<b>0,00</b>	<b>500,00</b>
33402	21600	Reparaciones equipos para procesos de información.	500,00	0,00	500,00	123,55	123,55	123,55	0,00	376,45
<b>33402</b>	<b>216</b>	<b>Equipos para procesos de información.</b>	<b>500,00</b>	<b>0,00</b>	<b>500,00</b>	<b>123,55</b>	<b>123,55</b>	<b>123,55</b>	<b>0,00</b>	<b>376,45</b>
<b>33402</b>	<b>21</b>	<b>Reparaciones, mantenimiento y conservación.</b>	<b>7.500,00</b>	<b>0,00</b>	<b>7.500,00</b>	<b>11.035,35</b>	<b>11.035,35</b>	<b>7.458,17</b>	<b>3.577,18</b>	<b>-3.535,35</b>
33402	22000	Material de oficina ordinario no inventariable	2.000,00	0,00	2.000,00	2.212,65	2.212,65	1.810,41	402,24	-212,65
33402	22001	Prensa, revistas, libros y otras publicaciones.	1.000,00	0,00	1.000,00	588,69	588,69	529,17	59,52	411,31
33402	22002	Material informático no inventariable.	1.000,00	0,00	1.000,00	104,08	104,08	104,08	0,00	895,92
<b>33402</b>	<b>220</b>	<b>Material de oficina.</b>	<b>4.000,00</b>	<b>0,00</b>	<b>4.000,00</b>	<b>2.905,42</b>	<b>2.905,42</b>	<b>2.443,66</b>	<b>461,76</b>	<b>1.094,58</b>
33402	22101	Agua.	100,00	0,00	100,00	0,00	0,00	0,00	0,00	100,00
33402	22103	Combustibles y carburantes.	3.500,00	0,00	3.500,00	1.660,17	1.660,17	1.660,17	0,00	1.839,83
33402	22105	Productos alimenticios.	500,00	0,00	500,00	296,20	296,20	192,50	103,70	203,80
33402	22110	Productos de limpieza y aseo.	500,00	0,00	500,00	72,68	72,68	72,68	0,00	427,32
<b>33402</b>	<b>221</b>	<b>Suministros.</b>	<b>4.600,00</b>	<b>0,00</b>	<b>4.600,00</b>	<b>2.029,05</b>	<b>2.029,05</b>	<b>1.925,35</b>	<b>103,70</b>	<b>2.570,95</b>
33402	22200	Servicios de telecomunicaciones	3.000,00	0,00	3.000,00	1.729,81	1.729,81	1.726,20	3,61	1.270,19
33402	22201	Postales.	400,00	0,00	400,00	49,56	49,56	29,82	19,74	350,44
33402	22299	Otros gastos en comunicaciones.	100,00	0,00	100,00	0,00	0,00	0,00	0,00	100,00
<b>33402</b>	<b>222</b>	<b>Comunicaciones.</b>	<b>3.500,00</b>	<b>0,00</b>	<b>3.500,00</b>	<b>1.779,37</b>	<b>1.779,37</b>	<b>1.756,02</b>	<b>23,35</b>	<b>1.720,63</b>
33402	22300	Transportes.	3.000,00	-1.000,00	2.000,00	1.875,52	1.875,52	1.875,52	0,00	124,48
<b>33402</b>	<b>223</b>	<b>Transportes.</b>	<b>3.000,00</b>	<b>-1.000,00</b>	<b>2.000,00</b>	<b>1.875,52</b>	<b>1.875,52</b>	<b>1.875,52</b>	<b>0,00</b>	<b>124,48</b>
33402	22400	Primas de seguros.	1.800,00	0,00	1.800,00	1.643,74	1.643,74	1.643,74	0,00	156,26
<b>33402</b>	<b>224</b>	<b>Primas de seguros.</b>	<b>1.800,00</b>	<b>0,00</b>	<b>1.800,00</b>	<b>1.643,74</b>	<b>1.643,74</b>	<b>1.643,74</b>	<b>0,00</b>	<b>156,26</b>
33402	22601	Atenciones protocolarias y representativas.	600,00	0,00	600,00	873,41	873,41	713,67	159,74	-273,41
33402	22602	Publicidad y propaganda.	2.500,00	0,00	2.500,00	835,37	835,37	835,37	0,00	1.664,63
33402	22604	Jurídicos, contenciosos.	3.500,00	0,00	3.500,00	234,44	234,44	234,44	0,00	3.265,56



## SITUACIÓN DE GASTOS. PRESUPUESTO DE EJERCICIO CORRIENTE

### Liquidación del presupuesto de gastos (Resumen Liquidación (Programa+Capítulo+Artículo+Concepto+Económica))

CRÉDITOS PRESUPUESTARIOS										
Prog.	Econ.	Descripción	Iniciales	Modificaciones	Definitivos	Gastos comprometidos	Obligaciones reconocidas netas	Pagos	Obligaciones pendientes de pago	Remanentes de crédito
33402	22699	otros gastos diversos	2.500,00	-1.000,00	1.500,00	148,94	148,94	148,94	0,00	1.351,06
<b>33402</b>	<b>226</b>	<b>Gastos diversos.</b>	<b>9.100,00</b>	<b>-1.000,00</b>	<b>8.100,00</b>	<b>2.092,16</b>	<b>2.092,16</b>	<b>1.932,42</b>	<b>159,74</b>	<b>6.007,84</b>
33402	22700	Limpieza y aseo.	14.400,00	2.000,00	16.400,00	12.883,80	12.883,80	6.270,92	6.612,88	3.516,20
33402	22701	Seguridad.	1.200,00	0,00	1.200,00	945,26	945,26	945,26	0,00	254,74
33402	22706	Estudios y trabajos técnicos.	2.000,00	-1.500,00	500,00	0,00	0,00	0,00	0,00	500,00
33402	22708	Servicios de recaudación a favor de la entidad.	2.000,00	0,00	2.000,00	2.167,60	2.167,60	2.167,60	0,00	-167,60
33402	22799	Otros trabajos realizados por otras empresas y profesionales	13.525,00	0,00	13.525,00	7.440,46	6.798,36	3.825,40	2.972,96	6.726,64
<b>33402</b>	<b>227</b>	<b>Trabajos realizados por otras empresas y profesionales.</b>	<b>33.125,00</b>	<b>500,00</b>	<b>33.625,00</b>	<b>23.437,12</b>	<b>22.795,02</b>	<b>13.209,18</b>	<b>9.585,84</b>	<b>10.829,98</b>
<b>33402</b>	<b>22</b>	<b>Material, suministros y otros.</b>	<b>59.125,00</b>	<b>-1.500,00</b>	<b>57.625,00</b>	<b>35.762,38</b>	<b>35.120,28</b>	<b>24.785,89</b>	<b>10.334,39</b>	<b>22.504,72</b>
33402	23120	Locomoción del personal no directivo	100,00	0,00	100,00	0,00	0,00	0,00	0,00	100,00
<b>33402</b>	<b>231</b>	<b>Locomoción.</b>	<b>100,00</b>	<b>0,00</b>	<b>100,00</b>	<b>0,00</b>	<b>0,00</b>	<b>0,00</b>	<b>0,00</b>	<b>100,00</b>
33402	23	Indemnizaciones por razón del servicio.	100,00	0,00	100,00	0,00	0,00	0,00	0,00	100,00
<b>33402</b>	<b>2</b>	<b>GASTOS CORRIENTES EN BIENES Y SERVICIOS.</b>	<b>78.625,00</b>	<b>-9.344,80</b>	<b>69.280,20</b>	<b>56.434,38</b>	<b>55.792,28</b>	<b>34.441,93</b>	<b>21.350,35</b>	<b>13.487,92</b>
33402	35900	Otros gastos financieros.	100,00	0,00	100,00	130,89	130,89	130,89	0,00	-30,89
<b>33402</b>	<b>359</b>	<b>Otros gastos financieros.</b>	<b>100,00</b>	<b>0,00</b>	<b>100,00</b>	<b>130,89</b>	<b>130,89</b>	<b>130,89</b>	<b>0,00</b>	<b>-30,89</b>
33402	35	Intereses de demora y otros gastos financieros.	100,00	0,00	100,00	130,89	130,89	130,89	0,00	-30,89
<b>33402</b>	<b>3</b>	<b>GASTOS FINANCIEROS.</b>	<b>100,00</b>	<b>0,00</b>	<b>100,00</b>	<b>130,89</b>	<b>130,89</b>	<b>130,89</b>	<b>0,00</b>	<b>-30,89</b>
33402	62500	Inversión nueva en mobiliario y enseres	600,00	0,00	600,00	0,00	0,00	0,00	0,00	600,00
<b>33402</b>	<b>625</b>	<b>Mobiliario.</b>	<b>600,00</b>	<b>0,00</b>	<b>600,00</b>	<b>0,00</b>	<b>0,00</b>	<b>0,00</b>	<b>0,00</b>	<b>600,00</b>
33402	62600	Inversión nueva en equipos para procesos de información.	600,00	0,00	600,00	0,00	0,00	0,00	0,00	600,00
<b>33402</b>	<b>626</b>	<b>Equipos para procesos de información.</b>	<b>600,00</b>	<b>0,00</b>	<b>600,00</b>	<b>0,00</b>	<b>0,00</b>	<b>0,00</b>	<b>0,00</b>	<b>600,00</b>
33402	62900	Oirafos: Otro material inventariable	600,00	0,00	600,00	0,00	0,00	0,00	0,00	600,00

## SITUACIÓN DE GASTOS. PRESUPUESTO DE EJERCICIO CORRIENTE

### Liquidación del presupuesto de gastos (Resumen Liquidación (Programa+Capítulo+Artículo+Concepto+Económica))

Prog.	Econ.	Descripción	CRÉDITOS PRESUPUESTARIOS							
			Iniciales	Modificaciones	Definitivos	Gastos comprometidos	Obligaciones reconocidas netas	Pagos	Obligaciones pendientes de pago	Remanentes de crédito
33402	62901	Oinafos: En instrumentos musicales y partituras	20.000,00	-18.000,00	2.000,00	0,00	0,00	0,00	0,00	2.000,00
<b>33402</b>	<b>629</b>	<b>Otras inversiones nuevas asociadas al funcionamiento operativo de los servici</b>	<b>20.600,00</b>	<b>-18.000,00</b>	<b>2.600,00</b>	<b>0,00</b>	<b>0,00</b>	<b>0,00</b>	<b>0,00</b>	<b>2.600,00</b>
<b>33402</b>	<b>62</b>	<b>Inversión nueva asociada al funcionamiento operativo de los servicios.</b>	<b>21.800,00</b>	<b>-18.000,00</b>	<b>3.800,00</b>	<b>0,00</b>	<b>0,00</b>	<b>0,00</b>	<b>0,00</b>	<b>3.800,00</b>
33402	63500	Inversion reposicion en mobiliario	100,00	0,00	100,00	0,00	0,00	0,00	0,00	100,00
<b>33402</b>	<b>635</b>	<b>Mobiliario.</b>	<b>100,00</b>	<b>0,00</b>	<b>100,00</b>	<b>0,00</b>	<b>0,00</b>	<b>0,00</b>	<b>0,00</b>	<b>100,00</b>
<b>33402</b>	<b>63</b>	<b>Inversión de reposición asociada al funcionamiento operativo de los servicios</b>	<b>100,00</b>	<b>0,00</b>	<b>100,00</b>	<b>0,00</b>	<b>0,00</b>	<b>0,00</b>	<b>0,00</b>	<b>100,00</b>
<b>33402</b>	<b>6</b>	<b>INVERSIONES REALES.</b>	<b>21.900,00</b>	<b>-18.000,00</b>	<b>3.900,00</b>	<b>0,00</b>	<b>0,00</b>	<b>0,00</b>	<b>0,00</b>	<b>3.900,00</b>
<b>33402</b>		<b>Escuela Municipal de Música</b>	<b>708.197,07</b>	<b>-29.474,00</b>	<b>678.723,07</b>	<b>635.539,62</b>	<b>634.897,52</b>	<b>601.328,53</b>	<b>33.568,99</b>	<b>43.825,55</b>
33404	20400	Arrendamientos de material de transporte.	50,00	0,00	50,00	199,76	199,76	199,76	0,00	-149,76
<b>33404</b>	<b>204</b>	<b>Arrendamientos de material de transporte.</b>	<b>50,00</b>	<b>0,00</b>	<b>50,00</b>	<b>199,76</b>	<b>199,76</b>	<b>199,76</b>	<b>0,00</b>	<b>-149,76</b>
33404	20900	Cánones (Derechos de autor)	50,00	0,00	50,00	1.124,35	1.124,35	1.124,35	0,00	-1.074,35
<b>33404</b>	<b>209</b>	<b>Cánones.</b>	<b>50,00</b>	<b>0,00</b>	<b>50,00</b>	<b>1.124,35</b>	<b>1.124,35</b>	<b>1.124,35</b>	<b>0,00</b>	<b>-1.074,35</b>
<b>33404</b>	<b>20</b>	<b>Arrendamientos y cánones.</b>	<b>100,00</b>	<b>0,00</b>	<b>100,00</b>	<b>1.324,11</b>	<b>1.324,11</b>	<b>1.324,11</b>	<b>0,00</b>	<b>-1.224,11</b>
33404	21300	Reparaciones maquinaria, instalaciones técnicas y utillaje.	50,00	0,00	50,00	351,66	351,66	351,66	0,00	-301,66
<b>33404</b>	<b>213</b>	<b>Maquinaria, instalaciones técnicas y utillaje.</b>	<b>50,00</b>	<b>0,00</b>	<b>50,00</b>	<b>351,66</b>	<b>351,66</b>	<b>351,66</b>	<b>0,00</b>	<b>-301,66</b>
<b>33404</b>	<b>21</b>	<b>Reparaciones, mantenimiento y conservación.</b>	<b>50,00</b>	<b>0,00</b>	<b>50,00</b>	<b>351,66</b>	<b>351,66</b>	<b>351,66</b>	<b>0,00</b>	<b>-301,66</b>
33404	22103	Combustibles y carburantes.	50,00	0,00	50,00	0,00	0,00	0,00	0,00	50,00
33404	22105	Productos alimenticios.	50,00	0,00	50,00	0,00	0,00	0,00	0,00	50,00
<b>33404</b>	<b>221</b>	<b>Suministros.</b>	<b>100,00</b>	<b>0,00</b>	<b>100,00</b>	<b>0,00</b>	<b>0,00</b>	<b>0,00</b>	<b>0,00</b>	<b>100,00</b>
33404	22200	Servicios de telecomunicaciones	50,00	0,00	50,00	0,00	0,00	0,00	0,00	50,00
33404	22201	Postales.	50,00	0,00	50,00	0,00	0,00	0,00	0,00	50,00

## SITUACIÓN DE GASTOS. PRESUPUESTO DE EJERCICIO CORRIENTE

### Liquidación del presupuesto de gastos (Resumen Liquidación (Programa+Capítulo+Artículo+Concepto+Económica))

Prog.	Econ.	Descripción	CRÉDITOS PRESUPUESTARIOS							
			Iniciales	Modificaciones	Definitivos	Gastos comprometidos	Obligaciones reconocidas netas	Pagos	Obligaciones pendientes de pago	Remanentes de crédito
33404	222	Comunicaciones.	100,00	0,00	100,00	0,00	0,00	0,00	0,00	100,00
33404	22300	Transportes.	50,00	0,00	50,00	140,67	140,67	140,67	0,00	-90,67
33404	223	Transportes.	50,00	0,00	50,00	140,67	140,67	140,67	0,00	-90,67
33404	22601	Atenciones protocolarias y representativas.	50,00	0,00	50,00	270,50	270,50	270,50	0,00	-220,50
33404	22602	Publicidad y propaganda.	50,00	0,00	50,00	46,89	46,89	46,89	0,00	3,11
33404	22699	otros gastos diversos	150,00	0,00	150,00	0,00	0,00	0,00	0,00	150,00
33404	226	Gastos diversos.	250,00	0,00	250,00	317,39	317,39	317,39	0,00	-67,39
33404	22706	Estudios y trabajos técnicos.	30.000,00	0,00	30.000,00	36.821,60	36.821,60	36.821,60	0,00	-6.821,60
33404	22708	Servicios de recaudación a favor de la entidad.	50,00	0,00	50,00	174,62	174,62	174,62	0,00	-124,62
33404	22799	Otros trabajos realizados por otras empresas y profesionales	200,00	0,00	200,00	4.249,62	4.249,62	4.249,62	0,00	-4.049,62
33404	227	Trabajos realizados por otras empresas y profesionales.	30.250,00	0,00	30.250,00	41.245,84	41.245,84	41.245,84	0,00	-10.995,84
33404	22	Material, suministros y otros.	30.750,00	0,00	30.750,00	41.703,90	41.703,90	41.703,90	0,00	-10.953,90
33404	2	GASTOS CORRIENTES EN BIENES Y SERVICIOS.	30.900,00	0,00	30.900,00	43.379,67	43.379,67	43.379,67	0,00	-12.479,67
33404		Actividades Jazz	30.900,00	0,00	30.900,00	43.379,67	43.379,67	43.379,67	0,00	-12.479,67
33410	13002	Personal laboral fijo : otras remuneraciones	33.500,00	0,00	33.500,00	59.441,27	59.441,27	59.441,27	0,00	-25.941,27
33410	130	Laboral Fijo.	33.500,00	0,00	33.500,00	59.441,27	59.441,27	59.441,27	0,00	-25.941,27
33410	13101	Otro personal: refuerzos	2.000,00	0,00	2.000,00	1.492,54	1.492,54	1.492,54	0,00	507,46
33410	13102	Otro personal-solistas y directores	17.000,00	0,00	17.000,00	10.807,56	10.807,56	10.807,56	0,00	6.192,44
33410	131	Laboral temporal.	19.000,00	0,00	19.000,00	12.300,10	12.300,10	12.300,10	0,00	6.699,90
33410	13	Personal Laboral.	52.500,00	0,00	52.500,00	71.741,37	71.741,37	71.741,37	0,00	-19.241,37
33410	16000	Seguridad Social.	3.500,00	0,00	3.500,00	3.207,37	3.207,37	3.032,67	174,70	292,63
33410	160	Cuotas sociales.	3.500,00	0,00	3.500,00	3.207,37	3.207,37	3.032,67	174,70	292,63

## SITUACIÓN DE GASTOS. PRESUPUESTO DE EJERCICIO CORRIENTE

### Liquidación del presupuesto de gastos (Resumen Liquidación (Programa+Capítulo+Artículo+Concepto+Económica))

Prog.	Econ.	Descripción	CRÉDITOS PRESUPUESTARIOS							Obligaciones pendientes de pago	Remanentes de crédito
			Iniciales	Modificaciones	Definitivos	Gastos comprometidos	Obligaciones reconocidas netas	Pagos			
33410	16	Cuotas, prestaciones y gastos sociales a cargo del empleador.	3.500,00	0,00	3.500,00	3.207,37	3.207,37	3.032,67	174,70	292,63	
33410	1	<b>GASTOS DE PERSONAL.</b>	<b>56.000,00</b>	<b>0,00</b>	<b>56.000,00</b>	<b>74.948,74</b>	<b>74.948,74</b>	<b>74.774,04</b>	<b>174,70</b>	<b>-18.948,74</b>	
33410	20300	Arrendamientos de maquinaria, instalaciones y utillaje.	100,00	18.000,00	18.100,00	18.395,72	18.395,72	4.700,52	13.695,20	-295,72	
33410	203	<b>Arrendamientos de maquinaria, instalaciones y utillaje.</b>	<b>100,00</b>	<b>18.000,00</b>	<b>18.100,00</b>	<b>18.395,72</b>	<b>18.395,72</b>	<b>4.700,52</b>	<b>13.695,20</b>	<b>-295,72</b>	
33410	20400	Arrendamientos de material de transporte.	1.200,00	1.500,00	2.700,00	2.424,57	2.424,57	2.424,57	0,00	275,43	
33410	204	<b>Arrendamientos de material de transporte.</b>	<b>1.200,00</b>	<b>1.500,00</b>	<b>2.700,00</b>	<b>2.424,57</b>	<b>2.424,57</b>	<b>2.424,57</b>	<b>0,00</b>	<b>275,43</b>	
33410	20500	Arrendamientos de mobiliario y enseres.	11.000,00	0,00	11.000,00	1.152,66	1.152,66	0,00	1.152,66	9.847,34	
33410	205	<b>Arrendamientos de mobiliario y enseres.</b>	<b>11.000,00</b>	<b>0,00</b>	<b>11.000,00</b>	<b>1.152,66</b>	<b>1.152,66</b>	<b>0,00</b>	<b>1.152,66</b>	<b>9.847,34</b>	
33410	20800	Arrendamientos de otro inmovilizado material.	2.000,00	6.000,00	8.000,00	7.535,32	7.535,32	7.535,32	0,00	464,68	
33410	208	<b>Arrendamientos de otro inmovilizado material.</b>	<b>2.000,00</b>	<b>6.000,00</b>	<b>8.000,00</b>	<b>7.535,32</b>	<b>7.535,32</b>	<b>7.535,32</b>	<b>0,00</b>	<b>464,68</b>	
33410	20900	Cánones (Derechos de autor)	1.000,00	0,00	1.000,00	801,95	801,95	423,33	378,62	198,05	
33410	209	<b>Cánones.</b>	<b>1.000,00</b>	<b>0,00</b>	<b>1.000,00</b>	<b>801,95</b>	<b>801,95</b>	<b>423,33</b>	<b>378,62</b>	<b>198,05</b>	
33410	20	<b>Arrendamientos y cánones.</b>	<b>15.300,00</b>	<b>25.500,00</b>	<b>40.800,00</b>	<b>30.310,22</b>	<b>30.310,22</b>	<b>15.083,74</b>	<b>15.226,48</b>	<b>10.489,78</b>	
33410	21300	Reparaciones maquinaria, instalaciones técnicas y utillaje.	100,00	130,00	230,00	262,04	262,04	262,04	0,00	-32,04	
33410	213	<b>Maquinaria, instalaciones técnicas y utillaje.</b>	<b>100,00</b>	<b>130,00</b>	<b>230,00</b>	<b>262,04</b>	<b>262,04</b>	<b>262,04</b>	<b>0,00</b>	<b>-32,04</b>	
33410	21	<b>Reparaciones, mantenimiento y conservación.</b>	<b>100,00</b>	<b>130,00</b>	<b>230,00</b>	<b>262,04</b>	<b>262,04</b>	<b>262,04</b>	<b>0,00</b>	<b>-32,04</b>	
33410	22105	Productos alimenticios.	1.000,00	0,00	1.000,00	1.593,79	1.593,79	1.593,79	0,00	-593,79	
33410	221	<b>Suministros.</b>	<b>1.000,00</b>	<b>0,00</b>	<b>1.000,00</b>	<b>1.593,79</b>	<b>1.593,79</b>	<b>1.593,79</b>	<b>0,00</b>	<b>-593,79</b>	
33410	22200	Servicios de telecomunicaciones	600,00	0,00	600,00	251,57	251,57	179,88	71,69	348,43	
33410	22201	Postales.	100,00	0,00	100,00	0,00	0,00	0,00	0,00	100,00	
33410	22299	Otros gastos en comunicaciones.	100,00	0,00	100,00	0,00	0,00	0,00	0,00	100,00	
33410	222	<b>Comunicaciones.</b>	<b>800,00</b>	<b>0,00</b>	<b>800,00</b>	<b>251,57</b>	<b>251,57</b>	<b>179,88</b>	<b>71,69</b>	<b>548,43</b>	

## SITUACIÓN DE GASTOS. PRESUPUESTO DE EJERCICIO CORRIENTE

### Liquidación del presupuesto de gastos (Resumen Liquidación (Programa+Capítulo+Artículo+Concepto+Económica))

CRÉDITOS PRESUPUESTARIOS										
Prog.	Econ.	Descripción	Iniciales	Modificaciones	Definitivos	Gastos comprometidos	Obligaciones reconocidas netas	Pagos	Obligaciones pendientes de pago	Remanentes de crédito
33410	22300	Transportes.	1.500,00	4.000,00	5.500,00	5.355,17	5.355,17	5.355,17	0,00	144,83
<b>33410</b>	<b>223</b>	<b>Transportes.</b>	<b>1.500,00</b>	<b>4.000,00</b>	<b>5.500,00</b>	<b>5.355,17</b>	<b>5.355,17</b>	<b>5.355,17</b>	<b>0,00</b>	<b>144,83</b>
33410	22400	Primas de seguros.	2.250,00	0,00	2.250,00	1.921,03	1.921,03	1.921,03	0,00	328,97
<b>33410</b>	<b>224</b>	<b>Primas de seguros.</b>	<b>2.250,00</b>	<b>0,00</b>	<b>2.250,00</b>	<b>1.921,03</b>	<b>1.921,03</b>	<b>1.921,03</b>	<b>0,00</b>	<b>328,97</b>
33410	22601	Atenciones protocolarias y representativas.	100,00	0,00	100,00	55,08	55,08	0,00	55,08	44,92
33410	22602	Publicidad y propaganda.	2.000,00	0,00	2.000,00	1.984,01	1.984,01	1.984,01	0,00	15,99
33410	22699	otros gastos diversos	66.000,00	0,00	66.000,00	70.541,03	70.541,03	70.541,03	0,00	-4.541,03
<b>33410</b>	<b>226</b>	<b>Gastos diversos.</b>	<b>68.100,00</b>	<b>0,00</b>	<b>68.100,00</b>	<b>72.580,12</b>	<b>72.580,12</b>	<b>72.525,04</b>	<b>55,08</b>	<b>-4.480,12</b>
33410	22701	Seguridad.	1.200,00	0,00	1.200,00	1.890,53	1.890,53	1.890,53	0,00	-690,53
33410	22706	Estudios y trabajos técnicos.	9.000,00	0,00	9.000,00	9.377,60	9.377,60	9.377,60	0,00	-377,60
33410	22799	Otros trabajos realizados por otras empresas y profesionales	42.381,57	4.000,00	46.381,57	11.940,64	11.940,64	10.377,71	1.562,93	34.440,93
<b>33410</b>	<b>227</b>	<b>Trabajos realizados por otras empresas y profesionales.</b>	<b>52.581,57</b>	<b>4.000,00</b>	<b>56.581,57</b>	<b>23.208,77</b>	<b>23.208,77</b>	<b>21.645,84</b>	<b>1.562,93</b>	<b>33.372,80</b>
<b>33410</b>	<b>22</b>	<b>Material, suministros y otros.</b>	<b>126.231,57</b>	<b>8.000,00</b>	<b>134.231,57</b>	<b>104.910,45</b>	<b>104.910,45</b>	<b>103.220,75</b>	<b>1.689,70</b>	<b>29.321,12</b>
33410	23020	Dietas del personal no directivo.	100,00	0,00	100,00	0,00	0,00	0,00	0,00	100,00
<b>33410</b>	<b>230</b>	<b>Dietas.</b>	<b>100,00</b>	<b>0,00</b>	<b>100,00</b>	<b>0,00</b>	<b>0,00</b>	<b>0,00</b>	<b>0,00</b>	<b>100,00</b>
33410	23120	Locomoción del personal no directivo	100,00	0,00	100,00	0,00	0,00	0,00	0,00	100,00
<b>33410</b>	<b>231</b>	<b>Locomoción.</b>	<b>100,00</b>	<b>0,00</b>	<b>100,00</b>	<b>0,00</b>	<b>0,00</b>	<b>0,00</b>	<b>0,00</b>	<b>100,00</b>
<b>33410</b>	<b>23</b>	<b>Indemnizaciones por razón del servicio.</b>	<b>200,00</b>	<b>0,00</b>	<b>200,00</b>	<b>0,00</b>	<b>0,00</b>	<b>0,00</b>	<b>0,00</b>	<b>200,00</b>
<b>33410</b>	<b>2</b>	<b>GASTOS CORRIENTES EN BIENES Y SERVICIOS.</b>	<b>141.831,57</b>	<b>33.630,00</b>	<b>175.461,57</b>	<b>135.482,71</b>	<b>135.482,71</b>	<b>118.566,53</b>	<b>16.916,18</b>	<b>39.978,86</b>
33410	35900	Otros gastos financieros.	50,00	0,00	50,00	0,00	0,00	0,00	0,00	50,00
<b>33410</b>	<b>359</b>	<b>Otros gastos financieros.</b>	<b>50,00</b>	<b>0,00</b>	<b>50,00</b>	<b>0,00</b>	<b>0,00</b>	<b>0,00</b>	<b>0,00</b>	<b>50,00</b>

## SITUACIÓN DE GASTOS. PRESUPUESTO DE EJERCICIO CORRIENTE

### Liquidación del presupuesto de gastos (Resumen Liquidación (Programa+Capítulo+Artículo+Concepto+Económica))

CRÉDITOS PRESUPUESTARIOS										
Prog.	Econ.	Descripción	Iniciales	Modificaciones	Definitivos	Gastos comprometidos	Obligaciones reconocidas netas	Pagos	Obligaciones pendientes de pago	Remanentes de crédito
33410	35	Intereses de demora y otros gastos financieros.	50,00	0,00	50,00	0,00	0,00	0,00	0,00	50,00
33410	3	GASTOS FINANCIEROS.	50,00	0,00	50,00	0,00	0,00	0,00	0,00	50,00
33410	48000	Premios y becas	50,00	0,00	50,00	0,00	0,00	0,00	0,00	50,00
33410	480		50,00	0,00	50,00	0,00	0,00	0,00	0,00	50,00
33410	48	A Familias e Instituciones sin fines de lucro.	50,00	0,00	50,00	0,00	0,00	0,00	0,00	50,00
33410	4	TRANSFERENCIAS CORRIENTES.	50,00	0,00	50,00	0,00	0,00	0,00	0,00	50,00
33410	62901	Cinafos: En instrumentos musicales y partituras	100,00	0,00	100,00	0,00	0,00	0,00	0,00	100,00
33410	629	Otras inversiones nuevas asociadas al funcionamiento operativo de los servici	100,00	0,00	100,00	0,00	0,00	0,00	0,00	100,00
33410	62	Inversión nueva asociada al funcionamiento operativo de los servicios.	100,00	0,00	100,00	0,00	0,00	0,00	0,00	100,00
33410	6	INVERSIONES REALES.	100,00	0,00	100,00	0,00	0,00	0,00	0,00	100,00
33410		Orquesta Joven de la OSG	198.031,57	33.630,00	231.661,57	210.431,45	210.431,45	193.340,57	17.090,88	21.230,12
33411	13101	Otro personal: refuerzos	15.000,00	0,00	15.000,00	15.871,10	15.871,10	15.871,10	0,00	-871,10
33411	13102	Otro personal-solistas y directores	50.000,00	0,00	50.000,00	74.474,87	74.474,87	74.365,73	109,14	-24.474,87
33411	131	Laboral temporal.	65.000,00	0,00	65.000,00	90.345,97	90.345,97	90.236,83	109,14	-25.345,97
33411	13	Personal Laboral.	65.000,00	0,00	65.000,00	90.345,97	90.345,97	90.236,83	109,14	-25.345,97
33411	16000	Seguridad Social.	14.000,00	0,00	14.000,00	20.526,41	20.526,41	19.283,84	1.242,57	-6.526,41
33411	160	Cuotas sociales.	14.000,00	0,00	14.000,00	20.526,41	20.526,41	19.283,84	1.242,57	-6.526,41
33411	16	Cuotas, prestaciones y gastos sociales a cargo del empleador.	14.000,00	0,00	14.000,00	20.526,41	20.526,41	19.283,84	1.242,57	-6.526,41
33411	1	GASTOS DE PERSONAL.	79.000,00	0,00	79.000,00	110.872,38	110.872,38	109.520,67	1.351,71	-31.872,38
33411	20300	Arrendamientos de maquinaria, instalaciones y utillaje.	120,00	8.000,00	8.120,00	9.045,47	9.045,47	2.197,87	6.847,60	-925,47
33411	203	Arrendamientos de maquinaria, instalaciones y utillaje.	120,00	8.000,00	8.120,00	9.045,47	9.045,47	2.197,87	6.847,60	-925,47

## SITUACIÓN DE GASTOS. PRESUPUESTO DE EJERCICIO CORRIENTE

### Liquidación del presupuesto de gastos (Resumen Liquidación (Programa+Capítulo+Artículo+Concepto+Económica))

Prog.	Econ.	Descripción	CRÉDITOS PRESUPUESTARIOS							
			Iniciales	Modificaciones	Definitivos	Gastos comprometidos	Obligaciones reconocidas netas	Pagos	Obligaciones pendientes de pago	Remanentes de crédito
33411	20400	Arrendamientos de material de transporte.	3.000,00	0,00	3.000,00	4.559,62	4.559,62	1.964,32	2.595,30	-1.559,62
<b>33411</b>	<b>204</b>	<b>Arrendamientos de material de transporte.</b>	<b>3.000,00</b>	<b>0,00</b>	<b>3.000,00</b>	<b>4.559,62</b>	<b>4.559,62</b>	<b>1.964,32</b>	<b>2.595,30</b>	<b>-1.559,62</b>
33411	20800	Arrendamientos de otro inmovilizado material.	0,00	1.000,00	1.000,00	576,33	576,33	0,00	576,33	423,67
<b>33411</b>	<b>208</b>	<b>Arrendamientos de otro inmovilizado material.</b>	<b>0,00</b>	<b>1.000,00</b>	<b>1.000,00</b>	<b>576,33</b>	<b>576,33</b>	<b>0,00</b>	<b>576,33</b>	<b>423,67</b>
33411	20900	Cánones (Derechos de autor)	0,00	1.000,00	1.000,00	0,00	0,00	0,00	0,00	1.000,00
<b>33411</b>	<b>209</b>	<b>Cánones.</b>	<b>0,00</b>	<b>1.000,00</b>	<b>1.000,00</b>	<b>0,00</b>	<b>0,00</b>	<b>0,00</b>	<b>0,00</b>	<b>1.000,00</b>
<b>33411</b>	<b>20</b>	<b>Arrendamientos y cánones.</b>	<b>3.120,00</b>	<b>10.000,00</b>	<b>13.120,00</b>	<b>14.181,42</b>	<b>14.181,42</b>	<b>4.162,19</b>	<b>10.019,23</b>	<b>-1.061,42</b>
33411	21300	Reparaciones maquinaria, instalaciones técnicas y utillaje.	120,00	0,00	120,00	128,94	128,94	128,94	0,00	-8,94
<b>33411</b>	<b>213</b>	<b>Maquinaria, instalaciones técnicas y utillaje.</b>	<b>120,00</b>	<b>0,00</b>	<b>120,00</b>	<b>128,94</b>	<b>128,94</b>	<b>128,94</b>	<b>0,00</b>	<b>-8,94</b>
<b>33411</b>	<b>21</b>	<b>Reparaciones, mantenimiento y conservación.</b>	<b>120,00</b>	<b>0,00</b>	<b>120,00</b>	<b>128,94</b>	<b>128,94</b>	<b>128,94</b>	<b>0,00</b>	<b>-8,94</b>
33411	22000	Material de oficina ordinario no inventariable	100,00	0,00	100,00	0,00	0,00	0,00	0,00	100,00
<b>33411</b>	<b>220</b>	<b>Material de oficina.</b>	<b>100,00</b>	<b>0,00</b>	<b>100,00</b>	<b>0,00</b>	<b>0,00</b>	<b>0,00</b>	<b>0,00</b>	<b>100,00</b>
33411	22104	Vestuario.	100,00	0,00	100,00	0,00	0,00	0,00	0,00	100,00
33411	22105	Productos alimenticios.	7.000,00	0,00	7.000,00	10.604,36	10.604,36	7.949,46	2.654,90	-3.604,36
<b>33411</b>	<b>221</b>	<b>Suministros.</b>	<b>7.100,00</b>	<b>0,00</b>	<b>7.100,00</b>	<b>10.604,36</b>	<b>10.604,36</b>	<b>7.949,46</b>	<b>2.654,90</b>	<b>-3.504,36</b>
33411	22200	Servicios de telecomunicaciones	100,00	0,00	100,00	133,39	133,39	97,54	35,85	-33,39
<b>33411</b>	<b>222</b>	<b>Comunicaciones.</b>	<b>100,00</b>	<b>0,00</b>	<b>100,00</b>	<b>133,39</b>	<b>133,39</b>	<b>97,54</b>	<b>35,85</b>	<b>-33,39</b>
33411	22300	Transportes.	700,00	0,00	700,00	234,44	234,44	234,44	0,00	465,56
<b>33411</b>	<b>223</b>	<b>Transportes.</b>	<b>700,00</b>	<b>0,00</b>	<b>700,00</b>	<b>234,44</b>	<b>234,44</b>	<b>234,44</b>	<b>0,00</b>	<b>465,56</b>
33411	22601	Atenciones protocolarias y representativas.	100,00	0,00	100,00	27,54	27,54	0,00	27,54	72,46
33411	22602	Publicidad y propaganda.	100,00	0,00	100,00	0,00	0,00	0,00	0,00	100,00

## SITUACIÓN DE GASTOS. PRESUPUESTO DE EJERCICIO CORRIENTE

### Liquidación del presupuesto de gastos (Resumen Liquidación (Programa+Capítulo+Artículo+Concepto+Económica))

CRÉDITOS PRESUPUESTARIOS										
Prog.	Econ.	Descripción	Iniciales	Modificaciones	Definitivos	Gastos comprometidos	Obligaciones reconocidas netas	Pagos	Obligaciones pendientes de pago	Remanentes de crédito
33411	22699	otros gastos diversos	36.000,00	0,00	36.000,00	31.002,40	31.002,40	24.137,86	6.864,54	4.997,60
<b>33411</b>	<b>226</b>	<b>Gastos diversos.</b>	<b>36.200,00</b>	<b>0,00</b>	<b>36.200,00</b>	<b>31.029,94</b>	<b>31.029,94</b>	<b>24.137,86</b>	<b>6.892,08</b>	<b>5.170,06</b>
33411	22700	Limpieza y aseo.	50,00	0,00	50,00	0,00	0,00	0,00	0,00	50,00
33411	22701	Seguridad.	0,00	800,00	800,00	945,26	945,26	945,26	0,00	-145,26
33411	22706	Estudios y trabajos técnicos.	26.000,00	0,00	26.000,00	22.509,11	22.509,11	22.509,11	0,00	3.490,89
33411	22799	Otros trabajos realizados por otras empresas y profesionales	800,00	3.500,00	4.300,00	2.415,88	2.415,88	1.634,41	781,47	1.884,12
<b>33411</b>	<b>227</b>	<b>Trabajos realizados por otras empresas y profesionales.</b>	<b>26.850,00</b>	<b>4.300,00</b>	<b>31.150,00</b>	<b>25.870,25</b>	<b>25.870,25</b>	<b>25.088,78</b>	<b>781,47</b>	<b>5.279,75</b>
<b>33411</b>	<b>22</b>	<b>Material, suministros y otros.</b>	<b>71.050,00</b>	<b>4.300,00</b>	<b>75.350,00</b>	<b>67.872,38</b>	<b>67.872,38</b>	<b>57.508,08</b>	<b>10.364,30</b>	<b>7.477,62</b>
33411	23020	Dietas del personal no directivo.	50,00	0,00	50,00	0,00	0,00	0,00	0,00	50,00
<b>33411</b>	<b>230</b>	<b>Dietas.</b>	<b>50,00</b>	<b>0,00</b>	<b>50,00</b>	<b>0,00</b>	<b>0,00</b>	<b>0,00</b>	<b>0,00</b>	<b>50,00</b>
33411	23120	Locomoción del personal no directivo	5.500,00	10.000,00	15.500,00	12.109,65	12.109,65	12.088,65	21,00	3.390,35
<b>33411</b>	<b>231</b>	<b>Locomoción.</b>	<b>5.500,00</b>	<b>10.000,00</b>	<b>15.500,00</b>	<b>12.109,65</b>	<b>12.109,65</b>	<b>12.088,65</b>	<b>21,00</b>	<b>3.390,35</b>
<b>33411</b>	<b>23</b>	<b>Indemnizaciones por razón del servicio.</b>	<b>5.550,00</b>	<b>10.000,00</b>	<b>15.550,00</b>	<b>12.109,65</b>	<b>12.109,65</b>	<b>12.088,65</b>	<b>21,00</b>	<b>3.440,35</b>
<b>33411</b>	<b>2</b>	<b>GASTOS CORRIENTES EN BIENES Y SERVICIOS.</b>	<b>79.840,00</b>	<b>24.300,00</b>	<b>104.140,00</b>	<b>94.292,39</b>	<b>94.292,39</b>	<b>73.887,86</b>	<b>20.404,53</b>	<b>9.847,61</b>
33411	35900	Otros gastos financieros.	100,00	0,00	100,00	0,10	0,10	0,10	0,00	99,90
<b>33411</b>	<b>359</b>	<b>Otros gastos financieros.</b>	<b>100,00</b>	<b>0,00</b>	<b>100,00</b>	<b>0,10</b>	<b>0,10</b>	<b>0,10</b>	<b>0,00</b>	<b>99,90</b>
<b>33411</b>	<b>35</b>	<b>Intereses de demora y otros gastos financieros.</b>	<b>100,00</b>	<b>0,00</b>	<b>100,00</b>	<b>0,10</b>	<b>0,10</b>	<b>0,10</b>	<b>0,00</b>	<b>99,90</b>
<b>33411</b>	<b>3</b>	<b>GASTOS FINANCIEROS.</b>	<b>100,00</b>	<b>0,00</b>	<b>100,00</b>	<b>0,10</b>	<b>0,10</b>	<b>0,10</b>	<b>0,00</b>	<b>99,90</b>
<b>33411</b>		<b>Coros</b>	<b>158.940,00</b>	<b>24.300,00</b>	<b>183.240,00</b>	<b>205.164,87</b>	<b>205.164,87</b>	<b>183.408,63</b>	<b>21.756,24</b>	<b>-21.924,87</b>
33412	13002	Personal laboral fijo : otras remuneraciones	100,00	0,00	100,00	0,00	0,00	0,00	0,00	100,00
<b>33412</b>	<b>130</b>	<b>Laboral Fijo.</b>	<b>100,00</b>	<b>0,00</b>	<b>100,00</b>	<b>0,00</b>	<b>0,00</b>	<b>0,00</b>	<b>0,00</b>	<b>100,00</b>



## SITUACIÓN DE GASTOS. PRESUPUESTO DE EJERCICIO CORRIENTE

### Liquidación del presupuesto de gastos (Resumen Liquidación (Programa+Capítulo+Artículo+Concepto+Económica))

CRÉDITOS PRESUPUESTARIOS										
Prog.	Econ.	Descripción	Iniciales	Modificaciones	Definitivos	Gastos comprometidos	Obligaciones reconocidas netas	Pagos	Obligaciones pendientes de pago	Remanentes de crédito
33412	13100	Personal laboral temporal: retribuciones	100,00	0,00	100,00	0,00	0,00	0,00	0,00	100,00
33412	13101	Otro personal: refuerzos	5.000,00	0,00	5.000,00	17.280,47	17.280,47	17.280,47	0,00	-12.280,47
33412	13102	Otro personal-solistas y directores	13.500,00	0,00	13.500,00	26.675,00	26.675,00	26.675,00	0,00	-13.175,00
<b>33412</b>	<b>131</b>	<b>Laboral temporal.</b>	<b>18.600,00</b>	<b>0,00</b>	<b>18.600,00</b>	<b>43.955,47</b>	<b>43.955,47</b>	<b>43.955,47</b>	<b>0,00</b>	<b>-25.355,47</b>
<b>33412</b>	<b>13</b>	<b>Personal Laboral.</b>	<b>18.700,00</b>	<b>0,00</b>	<b>18.700,00</b>	<b>43.955,47</b>	<b>43.955,47</b>	<b>43.955,47</b>	<b>0,00</b>	<b>-25.255,47</b>
33412	16000	Seguridad Social.	2.590,00	0,00	2.590,00	8.938,21	8.938,21	8.938,21	0,00	-6.348,21
<b>33412</b>	<b>160</b>	<b>Cuotas sociales.</b>	<b>2.590,00</b>	<b>0,00</b>	<b>2.590,00</b>	<b>8.938,21</b>	<b>8.938,21</b>	<b>8.938,21</b>	<b>0,00</b>	<b>-6.348,21</b>
<b>33412</b>	<b>16</b>	<b>Cuotas, prestaciones y gastos sociales a cargo del empleador.</b>	<b>2.590,00</b>	<b>0,00</b>	<b>2.590,00</b>	<b>8.938,21</b>	<b>8.938,21</b>	<b>8.938,21</b>	<b>0,00</b>	<b>-6.348,21</b>
<b>33412</b>	<b>1</b>	<b>GASTOS DE PERSONAL.</b>	<b>21.290,00</b>	<b>0,00</b>	<b>21.290,00</b>	<b>52.893,68</b>	<b>52.893,68</b>	<b>52.893,68</b>	<b>0,00</b>	<b>-31.603,68</b>
33412	20300	Arrendamientos de maquinaria, instalaciones y utillaje.	100,00	0,00	100,00	0,00	0,00	0,00	0,00	100,00
<b>33412</b>	<b>203</b>	<b>Arrendamientos de maquinaria, instalaciones y utillaje.</b>	<b>100,00</b>	<b>0,00</b>	<b>100,00</b>	<b>0,00</b>	<b>0,00</b>	<b>0,00</b>	<b>0,00</b>	<b>100,00</b>
33412	20400	Arrendamientos de material de transporte.	100,00	0,00	100,00	78,69	78,69	78,69	0,00	21,31
<b>33412</b>	<b>204</b>	<b>Arrendamientos de material de transporte.</b>	<b>100,00</b>	<b>0,00</b>	<b>100,00</b>	<b>78,69</b>	<b>78,69</b>	<b>78,69</b>	<b>0,00</b>	<b>21,31</b>
33412	20800	Arrendamientos de otro inmovilizado material.	100,00	3.000,00	3.100,00	3.187,80	3.187,80	3.187,80	0,00	-87,80
<b>33412</b>	<b>208</b>	<b>Arrendamientos de otro inmovilizado material.</b>	<b>100,00</b>	<b>3.000,00</b>	<b>3.100,00</b>	<b>3.187,80</b>	<b>3.187,80</b>	<b>3.187,80</b>	<b>0,00</b>	<b>-87,80</b>
33412	20900	Cánones (Derechos de autor)	2.000,00	0,00	2.000,00	854,56	854,56	854,56	0,00	1.145,44
<b>33412</b>	<b>209</b>	<b>Cánones.</b>	<b>2.000,00</b>	<b>0,00</b>	<b>2.000,00</b>	<b>854,56</b>	<b>854,56</b>	<b>854,56</b>	<b>0,00</b>	<b>1.145,44</b>
<b>33412</b>	<b>20</b>	<b>Arrendamientos y cánones.</b>	<b>2.300,00</b>	<b>3.000,00</b>	<b>5.300,00</b>	<b>4.121,05</b>	<b>4.121,05</b>	<b>4.121,05</b>	<b>0,00</b>	<b>1.178,95</b>
33412	21300	Reparaciones maquinaria, instalaciones técnicas y utillaje.	500,00	0,00	500,00	417,97	417,97	417,97	0,00	82,03
<b>33412</b>	<b>213</b>	<b>Maquinaria, instalaciones técnicas y utillaje.</b>	<b>500,00</b>	<b>0,00</b>	<b>500,00</b>	<b>417,97</b>	<b>417,97</b>	<b>417,97</b>	<b>0,00</b>	<b>82,03</b>
<b>33412</b>	<b>21</b>	<b>Reparaciones, mantenimiento y conservación.</b>	<b>500,00</b>	<b>0,00</b>	<b>500,00</b>	<b>417,97</b>	<b>417,97</b>	<b>417,97</b>	<b>0,00</b>	<b>82,03</b>
33412	22000	Material de oficina ordinario no inventariable	50,00	0,00	50,00	0,00	0,00	0,00	0,00	50,00

## SITUACIÓN DE GASTOS. PRESUPUESTO DE EJERCICIO CORRIENTE

### Liquidación del presupuesto de gastos (Resumen Liquidación (Programa+Capítulo+Artículo+Concepto+Económica))

Prog.	Econ.	Descripción	CRÉDITOS PRESUPUESTARIOS							Remanentes de crédito
			Iniciales	Modificaciones	Definitivos	Gastos comprometidos	Obligaciones reconocidas netas	Pagos	Obligaciones pendientes de pago	
33412	220	Material de oficina.	50,00	0,00	50,00	0,00	0,00	0,00	0,00	50,00
33412	22104	Vestuario.	50,00	0,00	50,00	0,00	0,00	0,00	0,00	50,00
33412	221	Suministros.	50,00	0,00	50,00	0,00	0,00	0,00	0,00	50,00
33412	22200	Servicios de telecomunicaciones	100,00	0,00	100,00	14,07	14,07	14,07	0,00	85,93
33412	22299	Otros gastos en comunicaciones.	50,00	0,00	50,00	0,00	0,00	0,00	0,00	50,00
33412	222	Comunicaciones.	150,00	0,00	150,00	14,07	14,07	14,07	0,00	135,93
33412	22300	Transportes.	300,00	0,00	300,00	0,00	0,00	0,00	0,00	300,00
33412	223	Transportes.	300,00	0,00	300,00	0,00	0,00	0,00	0,00	300,00
33412	22601	Atenciones protocolarias y representativas.	100,00	0,00	100,00	97,38	97,38	97,38	0,00	2,62
33412	22602	Publicidad y propaganda.	2.000,00	5.000,00	7.000,00	5.550,93	5.550,93	5.550,93	0,00	1.449,07
33412	22699	otros gastos diversos	300,00	2.500,00	2.800,00	1.821,73	1.821,73	1.821,73	0,00	978,27
33412	226	Gastos diversos.	2.400,00	7.500,00	9.900,00	7.470,04	7.470,04	7.470,04	0,00	2.429,96
33412	22706	Estudios y trabajos técnicos.	15.000,00	0,00	15.000,00	5.861,00	5.861,00	5.861,00	0,00	9.139,00
33412	22708	Servicios de recaudación a favor de la entidad.	50,00	0,00	50,00	85,50	85,50	85,50	0,00	-35,50
33412	22799	Otros trabajos realizados por otras empresas y profesionales	28.150,00	0,00	28.150,00	17.224,31	17.224,31	17.224,31	0,00	10.925,69
33412	227	Trabajos realizados por otras empresas y profesionales.	43.200,00	0,00	43.200,00	23.170,81	23.170,81	23.170,81	0,00	20.029,19
33412	22	Material, suministros y otros.	46.150,00	7.500,00	53.650,00	30.654,92	30.654,92	30.654,92	0,00	22.995,08
33412	23120	Locomoción del personal no directivo	50,00	0,00	50,00	0,00	0,00	0,00	0,00	50,00
33412	231	Locomoción.	50,00	0,00	50,00	0,00	0,00	0,00	0,00	50,00
33412	23	Indemnizaciones por razón del servicio.	50,00	0,00	50,00	0,00	0,00	0,00	0,00	50,00
33412	2	GASTOS CORRIENTES EN BIENES Y SERVICIOS.	49.000,00	10.500,00	59.500,00	35.193,94	35.193,94	35.193,94	0,00	24.306,06
33412	35900	Otros gastos financieros.	50,00	0,00	50,00	4,76	4,76	4,76	0,00	45,24

## SITUACIÓN DE GASTOS. PRESUPUESTO DE EJERCICIO CORRIENTE

### Liquidación del presupuesto de gastos (Resumen Liquidación (Programa+Capítulo+Artículo+Concepto+Económica))

CRÉDITOS PRESUPUESTARIOS										
Prog.	Econ.	Descripción	Iniciales	Modificaciones	Definitivos	Gastos comprometidos	Obligaciones reconocidas netas	Pagos	Obligaciones pendientes de pago	Remanentes de crédito
33412	359	Otros gastos financieros.	50,00	0,00	50,00	4,76	4,76	4,76	0,00	45,24
33412	35	Intereses de demora y otros gastos financieros.	50,00	0,00	50,00	4,76	4,76	4,76	0,00	45,24
33412	3	GASTOS FINANCIEROS.	50,00	0,00	50,00	4,76	4,76	4,76	0,00	45,24
33412	62901	Oinafos: En instrumentos musicales y partituras	50,00	0,00	50,00	0,00	0,00	0,00	0,00	50,00
33412	629	Otras inversiones nuevas asociadas al funcionamiento operativo de los servici	50,00	0,00	50,00	0,00	0,00	0,00	0,00	50,00
33412	62	Inversión nueva asociada al funcionamiento operativo de los servicios.	50,00	0,00	50,00	0,00	0,00	0,00	0,00	50,00
33412	6	INVERSIONES REALES.	50,00	0,00	50,00	0,00	0,00	0,00	0,00	50,00
33412		Conciertos didácticos	70.390,00	10.500,00	80.890,00	88.092,38	88.092,38	88.092,38	0,00	-7.202,38
91200	10000	Retribuciones básicas.	74.999,96	1.309,53	76.309,49	76.336,16	76.336,16	76.336,16	0,00	-26,67
91200	10001	Otras remuneraciones	200,00	0,00	200,00	0,00	0,00	0,00	0,00	200,00
91200	100	Retribuciones básicas y otras remuneraciones de los miembros de los órganos d	75.199,96	1.309,53	76.509,49	76.336,16	76.336,16	76.336,16	0,00	173,33
91200	10	Órganos de gobierno y personal directivo.	75.199,96	1.309,53	76.509,49	76.336,16	76.336,16	76.336,16	0,00	173,33
91200	16000	Seguridad Social.	13.445,64	0,00	13.445,64	13.479,54	13.479,54	12.356,27	1.123,27	-33,90
91200	160	Cuotas sociales.	13.445,64	0,00	13.445,64	13.479,54	13.479,54	12.356,27	1.123,27	-33,90
91200	16	Cuotas, prestaciones y gastos sociales a cargo del empleador.	13.445,64	0,00	13.445,64	13.479,54	13.479,54	12.356,27	1.123,27	-33,90
91200	1	GASTOS DE PERSONAL.	88.645,60	1.309,53	89.955,13	89.815,70	89.815,70	88.692,43	1.123,27	139,43
91200	22601	Atenciones protocolarias y representativas.	4.000,00	0,00	4.000,00	840,20	840,20	840,20	0,00	3.159,80
91200	22699	otros gastos diversos	3.000,00	0,00	3.000,00	1.249,50	1.249,50	1.249,50	0,00	1.750,50
91200	226	Gastos diversos.	7.000,00	0,00	7.000,00	2.089,70	2.089,70	2.089,70	0,00	4.910,30
91200	22	Material, suministros y otros.	7.000,00	0,00	7.000,00	2.089,70	2.089,70	2.089,70	0,00	4.910,30
91200	23000	De los miembros de los órganos de gobierno.	2.000,00	0,00	2.000,00	548,37	548,37	548,37	0,00	1.451,63

## SITUACIÓN DE GASTOS. PRESUPUESTO DE EJERCICIO CORRIENTE

### Liquidación del presupuesto de gastos (Resumen Liquidación (Programa+Capítulo+Artículo+Concepto+Económica))

Prog.	Econ.	Descripción	CRÉDITOS PRESUPUESTARIOS			Gastos comprometidos	Obligaciones reconocidas netas	Pagos	Obligaciones pendientes de pago	Remanentes de crédito
			Iniciales	Modificaciones	Definitivos					
91200	230	Dietas.	2.000,00	0,00	2.000,00	548,37	548,37	548,37	0,00	1.451,63
91200	23100	De los miembros de los órganos de gobierno.	1.500,00	0,00	1.500,00	364,28	364,28	364,28	0,00	1.135,72
91200	231	Locomoción.	1.500,00	0,00	1.500,00	364,28	364,28	364,28	0,00	1.135,72
91200	23	Indemnizaciones por razón del servicio.	3.500,00	0,00	3.500,00	912,65	912,65	912,65	0,00	2.587,35
91200	2	GASTOS CORRIENTES EN BIENES Y SERVICIOS.	10.500,00	0,00	10.500,00	3.002,35	3.002,35	3.002,35	0,00	7.497,65
91200	62600	Inversión nueva en equipos para procesos de información.	100,00	0,00	100,00	0,00	0,00	0,00	0,00	100,00
91200	626	Equipos para procesos de información.	100,00	0,00	100,00	0,00	0,00	0,00	0,00	100,00
91200	62	Inversión nueva asociada al funcionamiento operativo de los servicios.	100,00	0,00	100,00	0,00	0,00	0,00	0,00	100,00
91200	63500	Inversion reposicion en mobiliario	100,00	0,00	100,00	0,00	0,00	0,00	0,00	100,00
91200	635	Mobiliario.	100,00	0,00	100,00	0,00	0,00	0,00	0,00	100,00
91200	63600	inversion reposicion equipos parra procesos de informacion	100,00	0,00	100,00	0,00	0,00	0,00	0,00	100,00
91200	636	Equipos para procesos de información.	100,00	0,00	100,00	0,00	0,00	0,00	0,00	100,00
91200	63	Inversión de reposición asociada al funcionamiento operativo de los servicios	200,00	0,00	200,00	0,00	0,00	0,00	0,00	200,00
91200	6	INVERSIONES REALES.	300,00	0,00	300,00	0,00	0,00	0,00	0,00	300,00
91200		Órganos de Gobierno del C.P.M.	99.445,60	1.309,53	100.755,13	92.818,05	92.818,05	91.694,78	1.123,27	7.937,08
92000	12000	Sueldos del Grupo A1.	14.677,32	167,28	14.844,60	14.844,60	14.844,60	14.844,60	0,00	0,00
92000	12006	Trienios.	5.644,20	57,88	5.702,08	5.702,08	5.702,08	5.702,08	0,00	0,00
92000	120	Retribuciones básicas.	20.321,52	225,16	20.546,68	20.546,68	20.546,68	20.546,68	0,00	0,00
92000	12100	Complemento de destino.	12.165,02	212,40	12.377,42	12.377,42	12.377,42	12.377,42	0,00	0,00
92000	12101	Complemento específico.	39.347,00	687,01	40.034,01	40.034,03	40.034,03	40.034,03	0,00	-0,02
92000	12103	Otros complementos.	100,00	0,00	100,00	0,00	0,00	0,00	0,00	100,00

## SITUACIÓN DE GASTOS. PRESUPUESTO DE EJERCICIO CORRIENTE

### Liquidación del presupuesto de gastos (Resumen Liquidación (Programa+Capítulo+Artículo+Concepto+Económica))

CRÉDITOS PRESUPUESTARIOS										
Prog.	Econ.	Descripción	Iniciales	Modificaciones	Definitivos	Gastos comprometidos	Obligaciones reconocidas netas	Pagos	Obligaciones pendientes de pago	Remanentes de crédito
92000	121	Retribuciones complementarias.	51.612,02	899,41	52.511,43	52.411,45	52.411,45	52.411,45	0,00	99,98
92000	12	Personal Funcionario.	71.933,54	1.124,57	73.058,11	72.958,13	72.958,13	72.958,13	0,00	99,98
92000	13000	Retribuciones básicas.	134.774,56	2.742,59	137.517,15	136.989,32	136.989,32	136.989,32	0,00	527,83
92000	13001	Horas extraordinarias	100,00	0,00	100,00	0,00	0,00	0,00	0,00	100,00
92000	13002	Personal laboral fijo : otras remuneraciones	6.412,50	0,00	6.412,50	4.103,88	4.103,88	0,00	4.103,88	2.308,62
92000	130	Laboral Fijo.	141.287,06	2.742,59	144.029,65	141.093,20	141.093,20	136.989,32	4.103,88	2.936,45
92000	13	Personal Laboral.	141.287,06	2.742,59	144.029,65	141.093,20	141.093,20	136.989,32	4.103,88	2.936,45
92000	16000	Seguridad Social.	57.433,37	784,58	58.217,95	58.177,13	58.177,13	52.183,42	5.993,71	40,82
92000	160	Cuotas sociales.	57.433,37	784,58	58.217,95	58.177,13	58.177,13	52.183,42	5.993,71	40,82
92000	16200	Formación y perfeccionamiento del personal	1.000,00	0,00	1.000,00	351,66	351,66	351,66	0,00	648,34
92000	16204	Acción social.	100,00	0,00	100,00	81,00	81,00	81,00	0,00	19,00
92000	162	Gastos sociales del personal.	1.100,00	0,00	1.100,00	432,66	432,66	432,66	0,00	667,34
92000	16	Cuotas, prestaciones y gastos sociales a cargo del empleador.	58.533,37	784,58	59.317,95	58.609,79	58.609,79	52.616,08	5.993,71	708,16
92000	1	GASTOS DE PERSONAL.	271.753,97	4.651,74	276.405,71	272.661,12	272.661,12	262.563,53	10.097,59	3.744,59
92000	22699	otros gastos diversos	600,00	0,00	600,00	0,00	0,00	0,00	0,00	600,00
92000	226	Gastos diversos.	600,00	0,00	600,00	0,00	0,00	0,00	0,00	600,00
92000	22	Material, suministros y otros.	600,00	0,00	600,00	0,00	0,00	0,00	0,00	600,00
92000	23020	Dietas del personal no directivo.	500,00	0,00	500,00	53,34	53,34	53,34	0,00	446,66
92000	230	Dietas.	500,00	0,00	500,00	53,34	53,34	53,34	0,00	446,66
92000	23120	Locomoción del personal no directivo	500,00	0,00	500,00	165,30	165,30	165,30	0,00	334,70
92000	231	Locomoción.	500,00	0,00	500,00	165,30	165,30	165,30	0,00	334,70
92000	23	Indemnizaciones por razón del servicio.	1.000,00	0,00	1.000,00	218,64	218,64	218,64	0,00	781,36

## SITUACIÓN DE GASTOS. PRESUPUESTO DE EJERCICIO CORRIENTE

### Liquidación del presupuesto de gastos (Resumen Liquidación (Programa+Capítulo+Artículo+Concepto+Económica))

Prog.	Econ.	Descripción	CRÉDITOS PRESUPUESTARIOS							Remanentes de crédito
			Iniciales	Modificaciones	Definitivos	Gastos comprometidos	Obligaciones reconocidas netas	Pagos	Obligaciones pendientes de pago	
92000	2	GASTOS CORRIENTES EN BIENES Y SERVICIOS.	1.600,00	0,00	1.600,00	218,64	218,64	218,64	0,00	1.381,36
92000	62500	Inversión nueva en mobiliario y enseres	500,00	0,00	500,00	0,00	0,00	0,00	0,00	500,00
92000	625	Mobiliario.	500,00	0,00	500,00	0,00	0,00	0,00	0,00	500,00
92000	62600	Inversión nueva en equipos para procesos de información.	100,00	0,00	100,00	173,94	173,94	0,00	173,94	-73,94
92000	626	Equipos para procesos de información.	100,00	0,00	100,00	173,94	173,94	0,00	173,94	-73,94
92000	62	Inversión nueva asociada al funcionamiento operativo de los servicios.	600,00	0,00	600,00	173,94	173,94	0,00	173,94	426,06
92000	63500	Inversion reposicion en mobiliario	100,00	0,00	100,00	0,00	0,00	0,00	0,00	100,00
92000	635	Mobiliario.	100,00	0,00	100,00	0,00	0,00	0,00	0,00	100,00
92000	63600	inversion reposicion equipos parra procesos de informacion	1.500,00	0,00	1.500,00	367,21	367,21	367,21	0,00	1.132,79
92000	636	Equipos para procesos de información.	1.500,00	0,00	1.500,00	367,21	367,21	367,21	0,00	1.132,79
92000	63	Inversión de reposición asociada al funcionamiento operativo de los servicios	1.600,00	0,00	1.600,00	367,21	367,21	367,21	0,00	1.232,79
92000	64100	Gastos en aplicaciones informáticas.	500,00	0,00	500,00	0,00	0,00	0,00	0,00	500,00
92000	641	Gastos en aplicaciones informáticas.	500,00	0,00	500,00	0,00	0,00	0,00	0,00	500,00
92000	64	Gastos en inversiones de carácter inmaterial.	500,00	0,00	500,00	0,00	0,00	0,00	0,00	500,00
92000	6	INVERSIONES REALES.	2.700,00	0,00	2.700,00	541,15	541,15	367,21	173,94	2.158,85
92000	83000	Préstamos a corto plazo. Desarrollo por sectores.	53.344,50	0,00	53.344,50	32.319,00	32.319,00	32.319,00	0,00	21.025,50
92000	830	Préstamos a corto plazo. Desarrollo por sectores.	53.344,50	0,00	53.344,50	32.319,00	32.319,00	32.319,00	0,00	21.025,50
92000	83	Concesión de préstamos fuera del sector público.	53.344,50	0,00	53.344,50	32.319,00	32.319,00	32.319,00	0,00	21.025,50
92000	8	ACTIVOS FINANCIEROS.	53.344,50	0,00	53.344,50	32.319,00	32.319,00	32.319,00	0,00	21.025,50
92000		Administración General del C.P.M.	329.398,47	4.651,74	334.050,21	305.739,91	305.739,91	295.468,38	10.271,53	28.310,30

## SITUACIÓN DE GASTOS. PRESUPUESTO DE EJERCICIO CORRIENTE

Liquidación del presupuesto de gastos (Resumen Liquidación (Programa+Capítulo+Artículo+Concepto+Económica))

Prog.	Econ.	Descripción	CRÉDITOS PRESUPUESTARIOS			Gastos comprometidos	Obligaciones reconocidas netas	Pagos	Obligaciones pendientes de pago	Remanentes de crédito	
			Iniciales	Modificaciones	Definitivos						
			TOTAL	9.549.376,05	773.783,37	10.323.159,42	10.012.784,11	9.962.944,76	9.074.690,17	888.254,59	360.214,66

**Resumen Liquidación (Capítulo + Artículo + Concepto + Económica)**  
**SITUACIÓN DE GASTOS. PRESUPUESTO DE EJERCICIO CORRIENTE**

**Liquidación del presupuesto de gastos (Resumen Liquidación (Capítulo+Artículo+Concepto+Económica))**

Econ.	Descripción	CRÉDITOS PRESUPUESTARIOS							
		Iniciales	Modificaciones	Definitivos	Gastos comprometidos	Obligaciones reconocidas netas	Pagos	Obligaciones pendientes de pago	Remanentes de crédito
10000	Retribuciones básicas.	74.999,96	1.309,53	76.309,49	76.336,16	76.336,16	76.336,16	0,00	-26,67
10001	Otras remuneraciones	200,00	0,00	200,00	0,00	0,00	0,00	0,00	200,00
<b>100</b>	<b>Retribuciones básicas y otras remuneraciones de los miembros de los órganos de gobier</b>	<b>75.199,96</b>	<b>1.309,53</b>	<b>76.509,49</b>	<b>76.336,16</b>	<b>76.336,16</b>	<b>76.336,16</b>	<b>0,00</b>	<b>173,33</b>
<b>10</b>	<b>Órganos de gobierno y personal directivo.</b>	<b>75.199,96</b>	<b>1.309,53</b>	<b>76.509,49</b>	<b>76.336,16</b>	<b>76.336,16</b>	<b>76.336,16</b>	<b>0,00</b>	<b>173,33</b>
12000	Sueldos del Grupo Al.	14.677,32	167,28	14.844,60	14.844,60	14.844,60	14.844,60	0,00	0,00
12006	Trienios.	5.644,20	57,88	5.702,08	5.702,08	5.702,08	5.702,08	0,00	0,00
<b>120</b>	<b>Retribuciones básicas.</b>	<b>20.321,52</b>	<b>225,16</b>	<b>20.546,68</b>	<b>20.546,68</b>	<b>20.546,68</b>	<b>20.546,68</b>	<b>0,00</b>	<b>0,00</b>
12100	Complemento de destino.	12.165,02	212,40	12.377,42	12.377,42	12.377,42	12.377,42	0,00	0,00
12101	Complemento específico.	39.347,00	687,01	40.034,01	40.034,03	40.034,03	40.034,03	0,00	-0,02
12103	Otros complementos.	100,00	0,00	100,00	0,00	0,00	0,00	0,00	100,00
<b>121</b>	<b>Retribuciones complementarias.</b>	<b>51.612,02</b>	<b>899,41</b>	<b>52.511,43</b>	<b>52.411,45</b>	<b>52.411,45</b>	<b>52.411,45</b>	<b>0,00</b>	<b>99,98</b>
<b>12</b>	<b>Personal Funcionario.</b>	<b>71.933,54</b>	<b>1.124,57</b>	<b>73.058,11</b>	<b>72.958,13</b>	<b>72.958,13</b>	<b>72.958,13</b>	<b>0,00</b>	<b>99,98</b>
13000	Retribuciones básicas.	4.380.435,56	95.356,58	4.475.792,14	4.194.948,56	4.194.948,56	4.191.858,87	3.089,69	280.843,58
13001	Horas extraordinarias	650,00	0,00	650,00	0,00	0,00	0,00	0,00	650,00
13002	Personal laboral fijo : otras remuneraciones	352.946,42	0,00	352.946,42	445.432,12	445.432,12	325.546,64	119.885,48	-92.485,70
<b>130</b>	<b>Laboral Fijo.</b>	<b>4.734.031,98</b>	<b>95.356,58</b>	<b>4.829.388,56</b>	<b>4.640.380,68</b>	<b>4.640.380,68</b>	<b>4.517.405,51</b>	<b>122.975,17</b>	<b>189.007,88</b>
13100	Personal laboral temporal: retribuciones	26.498,64	7.544,19	34.042,83	13.769,41	13.769,41	13.769,41	0,00	20.273,42
13101	Otro personal: refuerzos	188.659,18	48.890,00	237.549,18	337.804,25	337.804,25	333.219,85	4.584,40	-100.255,07
13102	Otro personal-solistas y directores	291.754,74	126.000,00	417.754,74	443.639,54	443.639,54	340.251,92	103.387,62	-25.884,80
<b>131</b>	<b>Laboral temporal.</b>	<b>506.912,56</b>	<b>182.434,19</b>	<b>689.346,75</b>	<b>795.213,20</b>	<b>795.213,20</b>	<b>687.241,18</b>	<b>107.972,02</b>	<b>-105.866,45</b>
<b>13</b>	<b>Personal Laboral.</b>	<b>5.240.944,54</b>	<b>277.790,77</b>	<b>5.518.735,31</b>	<b>5.435.593,88</b>	<b>5.435.593,88</b>	<b>5.204.646,69</b>	<b>230.947,19</b>	<b>83.141,43</b>
15100	Gratificaciones.	100,00	0,00	100,00	0,00	0,00	0,00	0,00	100,00



## SITUACIÓN DE GASTOS. PRESUPUESTO DE EJERCICIO CORRIENTE

### Liquidación del presupuesto de gastos (Resumen Liquidación (Capítulo+Artículo+Concepto+Económica))

CRÉDITOS PRESUPUESTARIOS									
Econ.	Descripción	Iniciales	Modificaciones	Definitivos	Gastos comprometidos	Obligaciones reconocidas netas	Pagos	Obligaciones pendientes de pago	Remanentes de crédito
151	Gratificaciones.	100,00	0,00	100,00	0,00	0,00	0,00	0,00	100,00
15	Incentivos al rendimiento.	100,00	0,00	100,00	0,00	0,00	0,00	0,00	100,00
16000	Seguridad Social.	1.440.827,95	87.173,30	1.528.001,25	1.549.628,99	1.549.628,99	1.401.588,64	148.040,35	-21.627,74
16008	Asistencia médico-farmacéutica.	10.000,00	0,00	10.000,00	1.854,50	1.854,50	897,00	957,50	8.145,50
160	Cuotas sociales.	1.450.827,95	87.173,30	1.538.001,25	1.551.483,49	1.551.483,49	1.402.485,64	148.997,85	-13.482,24
16200	Formación y perfeccionamiento del personal	2.900,00	0,00	2.900,00	951,66	951,66	771,66	180,00	1.948,34
16204	Acción social.	300,00	0,00	300,00	4.190,31	4.190,31	4.190,31	0,00	-3.890,31
16205	Seguros.	4.860,00	0,00	4.860,00	4.607,28	4.607,28	4.538,78	68,50	252,72
162	Gastos sociales del personal.	8.060,00	0,00	8.060,00	9.749,25	9.749,25	9.500,75	248,50	-1.689,25
16	Cuotas, prestaciones y gastos sociales a cargo del empleador.	1.458.887,95	87.173,30	1.546.061,25	1.561.232,74	1.561.232,74	1.411.986,39	149.246,35	-15.171,49
1	<b>GASTOS DE PERSONAL.</b>	<b>6.847.065,99</b>	<b>367.398,17</b>	<b>7.214.464,16</b>	<b>7.146.120,91</b>	<b>7.146.120,91</b>	<b>6.765.927,37</b>	<b>380.193,54</b>	<b>68.343,25</b>
20200	Arrendamientos de edificios y otras construcciones.	886.309,56	-38.600,00	847.709,56	847.573,08	847.573,08	636.411,06	211.162,02	136,48
202	<b>Arrendamientos de edificios y otras construcciones.</b>	<b>886.309,56</b>	<b>-38.600,00</b>	<b>847.709,56</b>	<b>847.573,08</b>	<b>847.573,08</b>	<b>636.411,06</b>	<b>211.162,02</b>	<b>136,48</b>
20300	Arrendamientos de maquinaria, instalaciones y utillaje.	43.320,00	44.155,20	87.475,20	63.678,70	63.678,70	20.736,42	42.942,28	23.796,50
203	<b>Arrendamientos de maquinaria, instalaciones y utillaje.</b>	<b>43.320,00</b>	<b>44.155,20</b>	<b>87.475,20</b>	<b>63.678,70</b>	<b>63.678,70</b>	<b>20.736,42</b>	<b>42.942,28</b>	<b>23.796,50</b>
20400	Arrendamientos de material de transporte.	26.720,00	1.500,00	28.220,00	27.577,40	27.577,40	16.970,81	10.606,59	642,60
204	<b>Arrendamientos de material de transporte.</b>	<b>26.720,00</b>	<b>1.500,00</b>	<b>28.220,00</b>	<b>27.577,40</b>	<b>27.577,40</b>	<b>16.970,81</b>	<b>10.606,59</b>	<b>642,60</b>
20500	Arrendamientos de mobiliario y enseres.	12.100,00	0,00	12.100,00	2.881,65	2.881,65	0,00	2.881,65	9.218,35
205	<b>Arrendamientos de mobiliario y enseres.</b>	<b>12.100,00</b>	<b>0,00</b>	<b>12.100,00</b>	<b>2.881,65</b>	<b>2.881,65</b>	<b>0,00</b>	<b>2.881,65</b>	<b>9.218,35</b>
20600	Arrendamientos de equipos para procesos de información.	100,00	0,00	100,00	0,00	0,00	0,00	0,00	100,00
206	<b>Arrendamientos de equipos para procesos de información.</b>	<b>100,00</b>	<b>0,00</b>	<b>100,00</b>	<b>0,00</b>	<b>0,00</b>	<b>0,00</b>	<b>0,00</b>	<b>100,00</b>
20800	Arrendamientos de otro inmovilizado material.	57.100,00	30.000,00	87.100,00	78.185,21	78.185,21	57.870,68	20.314,53	8.914,79

## SITUACIÓN DE GASTOS. PRESUPUESTO DE EJERCICIO CORRIENTE

### Liquidación del presupuesto de gastos (Resumen Liquidación (Capítulo+Artículo+Concepto+Económica))

Econ.	Descripción	CRÉDITOS PRESUPUESTARIOS							Remanentes de crédito
		Iniciales	Modificaciones	Definitivos	Gastos comprometidos	Obligaciones reconocidas netas	Pagos	Obligaciones pendientes de pago	
<b>208</b>	<b>Arrendamientos de otro inmovilizado material.</b>	<b>57.100,00</b>	<b>30.000,00</b>	<b>87.100,00</b>	<b>78.185,21</b>	<b>78.185,21</b>	<b>57.870,68</b>	<b>20.314,53</b>	<b>8.914,79</b>
20900	Cánones (Derechos de autor)	53.150,00	1.000,00	54.150,00	38.564,36	38.564,36	28.382,38	10.181,98	15.585,64
<b>209</b>	<b>Cánones.</b>	<b>53.150,00</b>	<b>1.000,00</b>	<b>54.150,00</b>	<b>38.564,36</b>	<b>38.564,36</b>	<b>28.382,38</b>	<b>10.181,98</b>	<b>15.585,64</b>
<b>20</b>	<b>Arrendamientos y cánones.</b>	<b>1.078.799,56</b>	<b>38.055,20</b>	<b>1.116.854,76</b>	<b>1.058.460,40</b>	<b>1.058.460,40</b>	<b>760.371,35</b>	<b>298.089,05</b>	<b>58.394,36</b>
21200	Reparaciones edificios y otras construcciones.	1.500,00	0,00	1.500,00	0,00	0,00	0,00	0,00	1.500,00
<b>212</b>	<b>Edificios y otras construcciones.</b>	<b>1.500,00</b>	<b>0,00</b>	<b>1.500,00</b>	<b>0,00</b>	<b>0,00</b>	<b>0,00</b>	<b>0,00</b>	<b>1.500,00</b>
21300	Reparaciones maquinaria, instalaciones técnicas y utillaje.	25.770,00	130,00	25.900,00	27.763,37	27.763,37	20.495,21	7.268,16	-1.863,37
<b>213</b>	<b>Maquinaria, instalaciones técnicas y utillaje.</b>	<b>25.770,00</b>	<b>130,00</b>	<b>25.900,00</b>	<b>27.763,37</b>	<b>27.763,37</b>	<b>20.495,21</b>	<b>7.268,16</b>	<b>-1.863,37</b>
21400	Elementos de transporte.	2.000,00	0,00	2.000,00	91,27	91,27	91,27	0,00	1.908,73
<b>214</b>	<b>Elementos de transporte.</b>	<b>2.000,00</b>	<b>0,00</b>	<b>2.000,00</b>	<b>91,27</b>	<b>91,27</b>	<b>91,27</b>	<b>0,00</b>	<b>1.908,73</b>
21500	Reparaciones mobiliario y enseres.	600,00	0,00	600,00	649,07	649,07	649,07	0,00	-49,07
<b>215</b>	<b>Mobiliario.</b>	<b>600,00</b>	<b>0,00</b>	<b>600,00</b>	<b>649,07</b>	<b>649,07</b>	<b>649,07</b>	<b>0,00</b>	<b>-49,07</b>
21600	Reparaciones equipos para procesos de información.	600,00	0,00	600,00	433,29	433,29	217,62	215,67	166,71
<b>216</b>	<b>Equipos para procesos de información.</b>	<b>600,00</b>	<b>0,00</b>	<b>600,00</b>	<b>433,29</b>	<b>433,29</b>	<b>217,62</b>	<b>215,67</b>	<b>166,71</b>
<b>21</b>	<b>Reparaciones, mantenimiento y conservación.</b>	<b>30.470,00</b>	<b>130,00</b>	<b>30.600,00</b>	<b>28.937,00</b>	<b>28.937,00</b>	<b>21.453,17</b>	<b>7.483,83</b>	<b>1.663,00</b>
22000	Material de oficina ordinario no inventariable	10.200,00	0,00	10.200,00	10.082,75	10.082,75	7.889,61	2.193,14	117,25
22001	Prensa, revistas, libros y otras publicaciones.	9.000,00	0,00	9.000,00	8.113,60	8.113,60	7.904,13	209,47	886,40
22002	Material informático no inventariable.	2.000,00	0,00	2.000,00	667,81	667,81	104,08	563,73	1.332,19
<b>220</b>	<b>Material de oficina.</b>	<b>21.200,00</b>	<b>0,00</b>	<b>21.200,00</b>	<b>18.864,16</b>	<b>18.864,16</b>	<b>15.897,82</b>	<b>2.966,34</b>	<b>2.335,84</b>
22100	Energía eléctrica.	12.050,00	0,00	12.050,00	12.744,85	12.744,85	12.744,85	0,00	-694,85
22101	Agua.	100,00	0,00	100,00	0,00	0,00	0,00	0,00	100,00

## SITUACIÓN DE GASTOS. PRESUPUESTO DE EJERCICIO CORRIENTE

### Liquidación del presupuesto de gastos (Resumen Liquidación (Capítulo+Artículo+Concepto+Económica))

CRÉDITOS PRESUPUESTARIOS									
Econ.	Descripción	Iniciales	Modificaciones	Definitivos	Gastos comprometidos	Obligaciones reconocidas netas	Pagos	Obligaciones pendientes de pago	Remanentes de crédito
22103	Combustibles y carburantes.	4.200,00	0,00	4.200,00	2.431,56	2.431,56	2.431,56	0,00	1.768,44
22104	Vestuario.	61.200,00	-60.000,00	1.200,00	0,00	0,00	0,00	0,00	1.200,00
22105	Productos alimenticios.	13.550,00	-2.500,00	11.050,00	14.380,62	14.380,62	11.116,50	3.264,12	-3.330,62
22110	Productos de limpieza y aseo.	600,00	0,00	600,00	72,68	72,68	72,68	0,00	527,32
<b>221</b>	<b>Suministros.</b>	<b>91.700,00</b>	<b>-62.500,00</b>	<b>29.200,00</b>	<b>29.629,71</b>	<b>29.629,71</b>	<b>26.365,59</b>	<b>3.264,12</b>	<b>-429,71</b>
22200	Servicios de telecomunicaciones	19.900,00	0,00	19.900,00	21.113,84	21.113,84	17.065,11	4.048,73	-1.213,84
22201	Postales.	2.600,00	0,00	2.600,00	2.192,29	2.192,29	1.369,19	823,10	407,71
22203	Comunicaciones informáticas	2.000,00	0,00	2.000,00	1.710,42	1.710,42	1.609,28	101,14	289,58
22299	Otros gastos en comunicaciones.	5.250,00	-2.000,00	3.250,00	2.210,00	2.210,00	1.722,34	487,66	1.040,00
<b>222</b>	<b>Comunicaciones.</b>	<b>29.750,00</b>	<b>-2.000,00</b>	<b>27.750,00</b>	<b>27.226,55</b>	<b>27.226,55</b>	<b>21.765,92</b>	<b>5.460,63</b>	<b>523,45</b>
22300	Transportes.	33.550,00	3.000,00	36.550,00	40.799,62	40.799,62	35.022,37	5.777,25	-4.249,62
<b>223</b>	<b>Transportes.</b>	<b>33.550,00</b>	<b>3.000,00</b>	<b>36.550,00</b>	<b>40.799,62</b>	<b>40.799,62</b>	<b>35.022,37</b>	<b>5.777,25</b>	<b>-4.249,62</b>
22400	Primas de seguros.	29.450,00	-400,00	29.050,00	24.864,98	24.864,98	24.864,98	0,00	4.185,02
<b>224</b>	<b>Primas de seguros.</b>	<b>29.450,00</b>	<b>-400,00</b>	<b>29.050,00</b>	<b>24.864,98</b>	<b>24.864,98</b>	<b>24.864,98</b>	<b>0,00</b>	<b>4.185,02</b>
22502	Tributos de las Entidades locales.	500,00	0,00	500,00	250,43	250,43	250,43	0,00	249,57
<b>225</b>	<b>Tributos.</b>	<b>500,00</b>	<b>0,00</b>	<b>500,00</b>	<b>250,43</b>	<b>250,43</b>	<b>250,43</b>	<b>0,00</b>	<b>249,57</b>
22601	Atenciones protocolarias y representativas.	37.950,00	-27.000,00	10.950,00	6.111,58	6.111,58	5.295,43	816,15	4.838,42
22602	Publicidad y propaganda.	81.650,00	5.000,00	86.650,00	60.898,52	56.118,87	45.892,88	10.225,99	30.531,13
22603	Publicación en Diarios Oficiales.	100,00	1.000,00	1.100,00	258,63	258,63	258,63	0,00	841,37
22604	Jurídicos, contenciosos.	8.500,00	0,00	8.500,00	6.587,76	6.587,76	6.587,76	0,00	1.912,24
22606	Reuniones, conferencias y cursos.	100,00	0,00	100,00	0,00	0,00	0,00	0,00	100,00
22699	otros gastos diversos	144.150,00	1.500,00	145.650,00	122.008,71	122.008,71	114.546,19	7.462,52	23.641,29
<b>226</b>	<b>Gastos diversos.</b>	<b>272.450,00</b>	<b>-19.500,00</b>	<b>252.950,00</b>	<b>195.865,20</b>	<b>191.085,55</b>	<b>172.580,89</b>	<b>18.504,66</b>	<b>61.864,45</b>
22700	Limpieza y aseo.	22.950,00	2.000,00	24.950,00	20.731,70	20.731,70	11.763,69	8.968,01	4.218,30
22701	Seguridad.	5.400,00	800,00	6.200,00	5.671,58	5.671,58	5.671,58	0,00	528,42

## SITUACIÓN DE GASTOS. PRESUPUESTO DE EJERCICIO CORRIENTE

### Liquidación del presupuesto de gastos (Resumen Liquidación (Capítulo+Artículo+Concepto+Económica))

Econ.	Descripción	CRÉDITOS PRESUPUESTARIOS							
		Iniciales	Modificaciones	Definitivos	Gastos comprometidos	Obligaciones reconocidas netas	Pagos	Obligaciones pendientes de pago	Remanentes de crédito
22706	Estudios y trabajos técnicos.	639.514,17	-1.500,00	638.014,17	974.466,24	948.091,74	802.440,94	145.650,80	-310.077,57
22708	Servicios de recaudación a favor de la entidad.	12.100,00	0,00	12.100,00	13.507,70	13.507,70	13.507,70	0,00	-1.407,70
22799	Otros trabajos realizados por otras empresas y profesionales	260.681,83	451.300,00	711.981,83	322.980,40	318.491,68	308.581,71	9.909,97	393.490,15
<b>227</b>	<b>Trabajos realizados por otras empresas y profesionales.</b>	<b>940.646,00</b>	<b>452.600,00</b>	<b>1.393.246,00</b>	<b>1.337.357,62</b>	<b>1.306.494,40</b>	<b>1.141.965,62</b>	<b>164.528,78</b>	<b>86.751,60</b>
<b>22</b>	<b>Material, suministros y otros.</b>	<b>1.419.246,00</b>	<b>371.200,00</b>	<b>1.790.446,00</b>	<b>1.674.858,27</b>	<b>1.639.215,40</b>	<b>1.438.713,62</b>	<b>200.501,78</b>	<b>151.230,60</b>
23000	De los miembros de los órganos de gobierno.	2.000,00	0,00	2.000,00	548,37	548,37	548,37	0,00	1.451,63
23020	Dietas del personal no directivo.	56.050,00	0,00	56.050,00	31.977,12	31.977,12	31.977,12	0,00	24.072,88
<b>230</b>	<b>Dietas.</b>	<b>58.050,00</b>	<b>0,00</b>	<b>58.050,00</b>	<b>32.525,49</b>	<b>32.525,49</b>	<b>32.525,49</b>	<b>0,00</b>	<b>25.524,51</b>
23100	De los miembros de los órganos de gobierno.	1.500,00	0,00	1.500,00	364,28	364,28	364,28	0,00	1.135,72
23120	Locomoción del personal no directivo	8.750,00	10.000,00	18.750,00	13.877,52	13.877,52	13.856,52	21,00	4.872,48
<b>231</b>	<b>Locomoción.</b>	<b>10.250,00</b>	<b>10.000,00</b>	<b>20.250,00</b>	<b>14.241,80</b>	<b>14.241,80</b>	<b>14.220,80</b>	<b>21,00</b>	<b>6.008,20</b>
<b>23</b>	<b>Indemnizaciones por razón del servicio.</b>	<b>68.300,00</b>	<b>10.000,00</b>	<b>78.300,00</b>	<b>46.767,29</b>	<b>46.767,29</b>	<b>46.746,29</b>	<b>21,00</b>	<b>31.532,71</b>
<b>2</b>	<b>GASTOS CORRIENTES EN BIENES Y SERVICIOS.</b>	<b>2.596.815,56</b>	<b>419.385,20</b>	<b>3.016.200,76</b>	<b>2.809.022,96</b>	<b>2.773.380,09</b>	<b>2.267.284,43</b>	<b>506.095,66</b>	<b>242.820,67</b>
31000	Intereses.	100,00	0,00	100,00	0,00	0,00	0,00	0,00	100,00
<b>310</b>	<b>Intereses.</b>	<b>100,00</b>	<b>0,00</b>	<b>100,00</b>	<b>0,00</b>	<b>0,00</b>	<b>0,00</b>	<b>0,00</b>	<b>100,00</b>
<b>31</b>	<b>De préstamos y otras operaciones financieras en euros.</b>	<b>100,00</b>	<b>0,00</b>	<b>100,00</b>	<b>0,00</b>	<b>0,00</b>	<b>0,00</b>	<b>0,00</b>	<b>100,00</b>
35900	Otros gastos financieros.	1.800,00	0,00	1.800,00	763,86	763,86	763,86	0,00	1.036,14
<b>359</b>	<b>Otros gastos financieros.</b>	<b>1.800,00</b>	<b>0,00</b>	<b>1.800,00</b>	<b>763,86</b>	<b>763,86</b>	<b>763,86</b>	<b>0,00</b>	<b>1.036,14</b>
<b>35</b>	<b>Intereses de demora y otros gastos financieros.</b>	<b>1.800,00</b>	<b>0,00</b>	<b>1.800,00</b>	<b>763,86</b>	<b>763,86</b>	<b>763,86</b>	<b>0,00</b>	<b>1.036,14</b>
<b>3</b>	<b>GASTOS FINANCIEROS.</b>	<b>1.900,00</b>	<b>0,00</b>	<b>1.900,00</b>	<b>763,86</b>	<b>763,86</b>	<b>763,86</b>	<b>0,00</b>	<b>1.136,14</b>
48000	Premios y becas	250,00	0,00	250,00	0,00	0,00	0,00	0,00	250,00
48002	Sociedad Filarmónica de A Coruña.	10.000,00	0,00	10.000,00	10.000,00	0,00	0,00	0,00	10.000,00

## SITUACIÓN DE GASTOS. PRESUPUESTO DE EJERCICIO CORRIENTE

### Liquidación del presupuesto de gastos (Resumen Liquidación (Capítulo+Artículo+Concepto+Económica))

Econ.	Descripción	CRÉDITOS PRESUPUESTARIOS							
		Iniciales	Modificaciones	Definitivos	Gastos comprometidos	Obligaciones reconocidas netas	Pagos	Obligaciones pendientes de pago	Remanentes de crédito
480		10.250,00	0,00	10.250,00	10.000,00	0,00	0,00	0,00	10.250,00
48	A Familias e Instituciones sin fines de lucro.	10.250,00	0,00	10.250,00	10.000,00	0,00	0,00	0,00	10.250,00
4	TRANSFERENCIAS CORRIENTES.	10.250,00	0,00	10.250,00	10.000,00	0,00	0,00	0,00	10.250,00
62300	Inv.nueva Maquinaria, instalaciones y utillaje	500,00	0,00	500,00	0,00	0,00	0,00	0,00	500,00
623	Maquinaria, instalaciones técnicas y utillaje.	500,00	0,00	500,00	0,00	0,00	0,00	0,00	500,00
62500	Inversión nueva en mobiliario y enseres	1.700,00	0,00	1.700,00	1.951,52	1.951,52	468,88	1.482,64	-251,52
625	Mobiliario.	1.700,00	0,00	1.700,00	1.951,52	1.951,52	468,88	1.482,64	-251,52
62600	Inversión nueva en equipos para procesos de información.	1.950,00	0,00	1.950,00	1.413,66	1.413,66	1.239,72	173,94	536,34
626	Equipos para procesos de información.	1.950,00	0,00	1.950,00	1.413,66	1.413,66	1.239,72	173,94	536,34
62900	Oirafos: Otro material inventariable	1.700,00	0,00	1.700,00	503,04	503,04	503,04	0,00	1.196,96
62901	Oinafos: En instrumentos musicales y partituras	24.250,00	-18.000,00	6.250,00	4.524,41	4.524,41	4.215,60	308,81	1.725,59
62902	Oinafos: Producciones	100,00	0,00	100,00	0,00	0,00	0,00	0,00	100,00
62903	Oinafos: Compras de material sonido, Iluminación Temporada Lírica.	4.000,00	0,00	4.000,00	0,00	0,00	0,00	0,00	4.000,00
629	Otras inversiones nuevas asociadas al funcionamiento operativo de los servicios.	30.050,00	-18.000,00	12.050,00	5.027,45	5.027,45	4.718,64	308,81	7.022,55
62	Inversión nueva asociada al funcionamiento operativo de los servicios.	34.200,00	-18.000,00	16.200,00	8.392,63	8.392,63	6.427,24	1.965,39	7.807,37
63500	Inversion reposicion en mobiliario	1.400,00	0,00	1.400,00	0,00	0,00	0,00	0,00	1.400,00
635	Mobiliario.	1.400,00	0,00	1.400,00	0,00	0,00	0,00	0,00	1.400,00
63600	inversion repoosicion equipos parra procesos de informacion	1.800,00	0,00	1.800,00	734,42	734,42	734,42	0,00	1.065,58
636	Equipos para procesos de información.	1.800,00	0,00	1.800,00	734,42	734,42	734,42	0,00	1.065,58
63901	Oirafos: Inversion reposicion en instrumentos musicales y partituras	100,00	0,00	100,00	0,00	0,00	0,00	0,00	100,00
639	Otras inversiones de reposición asociadas al funcionamiento operativo de los servicio	100,00	0,00	100,00	0,00	0,00	0,00	0,00	100,00
63	Inversión de reposición asociada al funcionamiento operativo de los servicios.	3.300,00	0,00	3.300,00	734,42	734,42	734,42	0,00	2.565,58

## SITUACIÓN DE GASTOS. PRESUPUESTO DE EJERCICIO CORRIENTE

### Liquidación del presupuesto de gastos (Resumen Liquidación (Capítulo+Artículo+Concepto+Económica))

Econ.	Descripción	CRÉDITOS PRESUPUESTARIOS					Pagos	Obligaciones pendientes de pago	Remanentes de crédito
		Iniciales	Modificaciones	Definitivos	Gastos comprometidos	Obligaciones reconocidas netas			
64000	Gastos en inversiones de carácter inmaterial.	1.000,00	0,00	1.000,00	0,00	0,00	0,00	0,00	1.000,00
<b>640</b>	<b>Gastos en inversiones de carácter inmaterial.</b>	<b>1.000,00</b>	<b>0,00</b>	<b>1.000,00</b>	<b>0,00</b>	<b>0,00</b>	<b>0,00</b>	<b>0,00</b>	<b>1.000,00</b>
64100	Gastos en aplicaciones informáticas.	1.500,00	5.000,00	6.500,00	5.430,33	1.233,85	1.233,85	0,00	5.266,15
<b>641</b>	<b>Gastos en aplicaciones informáticas.</b>	<b>1.500,00</b>	<b>5.000,00</b>	<b>6.500,00</b>	<b>5.430,33</b>	<b>1.233,85</b>	<b>1.233,85</b>	<b>0,00</b>	<b>5.266,15</b>
<b>64</b>	<b>Gastos en inversiones de carácter inmaterial.</b>	<b>2.500,00</b>	<b>5.000,00</b>	<b>7.500,00</b>	<b>5.430,33</b>	<b>1.233,85</b>	<b>1.233,85</b>	<b>0,00</b>	<b>6.266,15</b>
<b>6</b>	<b>INVERSIONES REALES.</b>	<b>40.000,00</b>	<b>-13.000,00</b>	<b>27.000,00</b>	<b>14.557,38</b>	<b>10.360,90</b>	<b>8.395,51</b>	<b>1.965,39</b>	<b>16.639,10</b>
83000	Préstamos a corto plazo. Desarrollo por sectores.	53.344,50	0,00	53.344,50	32.319,00	32.319,00	32.319,00	0,00	21.025,50
<b>830</b>	<b>Préstamos a corto plazo. Desarrollo por sectores.</b>	<b>53.344,50</b>	<b>0,00</b>	<b>53.344,50</b>	<b>32.319,00</b>	<b>32.319,00</b>	<b>32.319,00</b>	<b>0,00</b>	<b>21.025,50</b>
<b>83</b>	<b>Concesión de préstamos fuera del sector público.</b>	<b>53.344,50</b>	<b>0,00</b>	<b>53.344,50</b>	<b>32.319,00</b>	<b>32.319,00</b>	<b>32.319,00</b>	<b>0,00</b>	<b>21.025,50</b>
<b>8</b>	<b>ACTIVOS FINANCIEROS.</b>	<b>53.344,50</b>	<b>0,00</b>	<b>53.344,50</b>	<b>32.319,00</b>	<b>32.319,00</b>	<b>32.319,00</b>	<b>0,00</b>	<b>21.025,50</b>
	<b>TOTAL</b>	<b>9.549.376,05</b>	<b>773.783,37</b>	<b>10.323.159,42</b>	<b>10.012.784,11</b>	<b>9.962.944,76</b>	<b>9.074.690,17</b>	<b>888.254,59</b>	<b>360.214,66</b>

**Resumen General por Ap. Pres. (IGAE; por orgánica/programa/económica)**  
**SITUACIÓN DE GASTOS. PRESUPUESTO DE EJERCICIO CORRIENTE**

**Liquidación del presupuesto de gastos (Resumen General por Ap.Pres. (IGAE; por orgánica/programa/económica))**

CRÉDITOS PRESUPUESTARIOS											
Org.	Prog.	Econ.	Descripción	Iniciales	Modificaciones	Definitivos	Gastos comprometidos	Obligaciones reconocidas netas	Pagos	Obligaciones pendientes de pago	Remanentes de crédito
0	33000	13000	Retribuciones básicas.	332.160,15	11.955,75	344.115,90	305.793,00	305.793,00	305.793,00	0,00	38.322,90
0	33000	13001	Horas extraordinarias	500,00	0,00	500,00	0,00	0,00	0,00	0,00	500,00
0	33000	13002	Personal laboral fijo : otras remuneraciones	19.000,00	0,00	19.000,00	26.253,41	26.253,41	13.302,56	12.950,85	-7.253,41
0	33000	13100	Personal laboral temporal: retribuciones	3.898,64	0,00	3.898,64	3.514,25	3.514,25	3.514,25	0,00	384,39
0	33000	16000	Seguridad Social.	110.888,55	5.345,69	116.234,24	106.610,70	106.610,70	93.423,04	13.187,66	9.623,54
0	33000	16200	Formación y perfeccionamiento del personal	1.000,00	0,00	1.000,00	0,00	0,00	0,00	0,00	1.000,00
0	33000	16204	Acción social.	100,00	0,00	100,00	0,00	0,00	0,00	0,00	100,00
0	33000	22104	Vestuario.	50,00	0,00	50,00	0,00	0,00	0,00	0,00	50,00
0	33000	22699	otros gastos diversos	2.100,00	0,00	2.100,00	1.288,11	1.288,11	1.288,11	0,00	811,89
0	33000	23020	Dietas del personal no directivo.	4.400,00	0,00	4.400,00	2.533,44	2.533,44	2.533,44	0,00	1.866,56
0	33000	23120	Locomoción del personal no directivo	1.000,00	0,00	1.000,00	818,19	818,19	818,19	0,00	181,81
0	33000	62500	Inversión nueva en mobiliario y enseres	100,00	0,00	100,00	0,00	0,00	0,00	0,00	100,00
0	33000	62600	Inversión nueva en equipos para procesos de información.	50,00	0,00	50,00	0,00	0,00	0,00	0,00	50,00
0	33000	63500	Inversion reposicion en mobiliario	1.000,00	0,00	1.000,00	0,00	0,00	0,00	0,00	1.000,00
0	33000	63600	inversion reposicion equipos parra procesos de informacion	100,00	0,00	100,00	0,00	0,00	0,00	0,00	100,00
0	33400	13000	Retribuciones básicas.	3.476.430,18	78.797,53	3.555.227,71	3.318.381,42	3.318.381,42	3.315.838,60	2.542,82	236.846,29
0	33400	13002	Personal laboral fijo : otras remuneraciones	287.933,92	0,00	287.933,92	355.575,31	355.575,31	252.744,56	102.830,75	-67.641,39
0	33400	13100	Personal laboral temporal: retribuciones	2.000,00	5.000,00	7.000,00	0,00	0,00	0,00	0,00	7.000,00
0	33400	13101	Otro personal: refuerzos	143.659,18	0,00	143.659,18	231.696,76	231.696,76	228.250,14	3.446,62	-88.037,58
0	33400	13102	Otro personal-solistas y directores	150.000,00	0,00	150.000,00	176.192,09	176.192,09	125.781,49	50.410,60	-26.192,09
0	33400	15100	Gratificaciones.	100,00	0,00	100,00	0,00	0,00	0,00	0,00	100,00
0	33400	16000	Seguridad Social.	1.080.278,99	20.697,13	1.100.976,12	1.151.763,45	1.151.763,45	1.037.891,24	113.872,21	-50.787,33
0	33400	16008	Asistencia médico-farmacéutica.	10.000,00	0,00	10.000,00	1.854,50	1.854,50	897,00	957,50	8.145,50
0	33400	16200	Formación y perfeccionamiento del personal	100,00	0,00	100,00	0,00	0,00	0,00	0,00	100,00
0	33400	16204	Acción social.	100,00	0,00	100,00	4.109,31	4.109,31	4.109,31	0,00	-4.009,31
0	33400	20200	Arrendamientos de edificios y otras construcciones.	886.209,56	-38.600,00	847.609,56	847.573,08	847.573,08	636.411,06	211.162,02	36,48
0	33400	20300	Arrendamientos de maquinaria, instalaciones y utillaje.	19.000,00	26.000,00	45.000,00	23.752,51	23.752,51	8.884,67	14.867,84	21.247,49
0	33400	20400	Arrendamientos de material de transporte.	20.000,00	0,00	20.000,00	18.904,15	18.904,15	10.947,05	7.957,10	1.095,85
0	33400	20500	Arrendamientos de mobiliario y enseres.	100,00	0,00	100,00	1.152,66	1.152,66	0,00	1.152,66	-1.052,66

## SITUACIÓN DE GASTOS. PRESUPUESTO DE EJERCICIO CORRIENTE

### Liquidación del presupuesto de gastos (Resumen General por Ap.Pres. (IGAE; por orgánica/programa/económica))

CRÉDITOS PRESUPUESTARIOS											
Org.	Prog.	Econ.	Descripción	Iniciales	Modificaciones	Definitivos	Gastos comprometidos	Obligaciones reconocidas netas	Pagos	Obligaciones pendientes de pago	Remanentes de crédito
0	33400	20600	Arrendamientos de equipos para procesos de información.	100,00	0,00	100,00	0,00	0,00	0,00	0,00	100,00
0	33400	20800	Arrendamientos de otro inmovilizado material.	40.000,00	0,00	40.000,00	51.288,50	51.288,50	33.790,37	17.498,13	-11.288,50
0	33400	20900	Cánones (Derechos de autor)	35.000,00	0,00	35.000,00	26.014,68	26.014,68	18.410,24	7.604,44	8.985,32
0	33400	21300	Reparaciones maquinaria, instalaciones técnicas y utillaje.	18.000,00	0,00	18.000,00	12.027,70	12.027,70	9.020,60	3.007,10	5.972,30
0	33400	21400	Elementos de transporte.	2.000,00	0,00	2.000,00	91,27	91,27	91,27	0,00	1.908,73
0	33400	21500	Reparaciones mobiliario y enseres.	100,00	0,00	100,00	649,07	649,07	649,07	0,00	-549,07
0	33400	21600	Reparaciones equipos para procesos de información.	100,00	0,00	100,00	309,74	309,74	94,07	215,67	-209,74
0	33400	22000	Material de oficina ordinario no inventariable	8.000,00	0,00	8.000,00	7.870,10	7.870,10	6.079,20	1.790,90	129,90
0	33400	22001	Prensa, revistas, libros y otras publicaciones.	8.000,00	0,00	8.000,00	7.524,91	7.524,91	7.374,96	149,95	475,09
0	33400	22002	Material informático no inventariable.	1.000,00	0,00	1.000,00	563,73	563,73	0,00	563,73	436,27
0	33400	22100	Energía eléctrica.	12.000,00	0,00	12.000,00	12.744,85	12.744,85	12.744,85	0,00	-744,85
0	33400	22103	Combustibles y carburantes.	600,00	0,00	600,00	771,39	771,39	771,39	0,00	-171,39
0	33400	22104	Vestuario.	1.000,00	0,00	1.000,00	0,00	0,00	0,00	0,00	1.000,00
0	33400	22105	Productos alimenticios.	2.000,00	0,00	2.000,00	1.588,07	1.588,07	1.082,55	505,52	411,93
0	33400	22110	Productos de limpieza y aseo.	100,00	0,00	100,00	0,00	0,00	0,00	0,00	100,00
0	33400	22200	Servicios de telecomunicaciones	16.000,00	0,00	16.000,00	18.985,00	18.985,00	15.047,42	3.937,58	-2.985,00
0	33400	22201	Postales.	2.000,00	0,00	2.000,00	2.142,73	2.142,73	1.339,37	803,36	-142,73
0	33400	22203	Comunicaciones informáticas	2.000,00	0,00	2.000,00	1.710,42	1.710,42	1.609,28	101,14	289,58
0	33400	22299	Otros gastos en comunicaciones.	3.000,00	0,00	3.000,00	2.210,00	2.210,00	1.722,34	487,66	790,00
0	33400	22300	Transportes.	25.000,00	0,00	25.000,00	17.942,64	17.942,64	12.479,19	5.463,45	7.057,36
0	33400	22400	Primas de seguros.	25.000,00	0,00	25.000,00	21.300,21	21.300,21	21.300,21	0,00	3.699,79
0	33400	22502	Tributos de las Entidades locales.	500,00	0,00	500,00	250,43	250,43	250,43	0,00	249,57
0	33400	22601	Atenciones protocolarias y representativas.	3.000,00	0,00	3.000,00	1.035,13	1.035,13	785,94	249,19	1.964,87
0	33400	22602	Publicidad y propaganda.	65.000,00	0,00	65.000,00	41.052,87	36.273,22	26.548,78	9.724,44	28.726,78
0	33400	22603	Publicación en Diarios Oficiales.	100,00	1.000,00	1.100,00	258,63	258,63	258,63	0,00	841,37
0	33400	22604	Juridicos, contenciosos.	5.000,00	0,00	5.000,00	6.353,32	6.353,32	6.353,32	0,00	-1.353,32
0	33400	22606	Reuniones, conferencias y cursos.	100,00	0,00	100,00	0,00	0,00	0,00	0,00	100,00
0	33400	22699	otros gastos diversos	27.500,00	0,00	27.500,00	8.604,79	8.604,79	8.006,81	597,98	18.895,21
0	33400	22700	Limpieza y aseo.	7.500,00	0,00	7.500,00	7.786,36	7.786,36	5.431,23	2.355,13	-286,36
0	33400	22701	Seguridad.	3.000,00	0,00	3.000,00	1.890,53	1.890,53	1.890,53	0,00	1.109,47
0	33400	22706	Estudios y trabajos técnicos.	382.514,17	0,00	382.514,17	325.355,24	304.841,74	287.221,34	17.620,40	77.672,43



## SITUACIÓN DE GASTOS. PRESUPUESTO DE EJERCICIO CORRIENTE

### Liquidación del presupuesto de gastos (Resumen General por Ap.Pres. (IGAE; por orgánica/programa/económica))

CRÉDITOS PRESUPUESTARIOS											
Org.	Prog.	Econ.	Descripción	Iniciales	Modificaciones	Definitivos	Gastos comprometidos	Obligaciones reconocidas netas	Pagos	Obligaciones pendientes de pago	Remanentes de crédito
0	33400	22708	Servicios de recaudación a favor de la entidad.	9.000,00	0,00	9.000,00	7.406,39	7.406,39	7.406,39	0,00	1.593,61
0	33400	22799	Otros trabajos realizados por otras empresas y profesionales	101.100,00	0,00	101.100,00	59.986,61	57.546,63	53.244,74	4.301,89	43.553,37
0	33400	23020	Dietas del personal no directivo.	50.000,00	0,00	50.000,00	29.390,34	29.390,34	29.390,34	0,00	20.609,66
0	33400	23120	Locomoción del personal no directivo	1.000,00	0,00	1.000,00	771,78	771,78	771,78	0,00	228,22
0	33400	31000	Intereses.	100,00	0,00	100,00	0,00	0,00	0,00	0,00	100,00
0	33400	35900	Otros gastos financieros.	1.000,00	0,00	1.000,00	615,97	615,97	615,97	0,00	384,03
0	33400	48000	Premios y becas	100,00	0,00	100,00	0,00	0,00	0,00	0,00	100,00
0	33400	48002	Sociedad Filarmónica de A Coruña.	10.000,00	0,00	10.000,00	10.000,00	0,00	0,00	0,00	10.000,00
0	33400	62300	Inv.nueva Maquinaria, instalaciones y utillaje	500,00	0,00	500,00	0,00	0,00	0,00	0,00	500,00
0	33400	62500	Inversión nueva en mobiliario y enseres	500,00	0,00	500,00	1.951,52	1.951,52	468,88	1.482,64	-1.451,52
0	33400	62600	Inversión nueva en equipos para procesos de información.	1.000,00	0,00	1.000,00	1.239,72	1.239,72	1.239,72	0,00	-239,72
0	33400	62900	Oirafos: Otro material inventariable	1.000,00	0,00	1.000,00	503,04	503,04	503,04	0,00	496,96
0	33400	62901	Oinafos: En instrumentos musicales y partituras	4.000,00	0,00	4.000,00	4.315,99	4.315,99	4.007,18	308,81	-315,99
0	33400	63500	Inversion reposicion en mobiliario	100,00	0,00	100,00	0,00	0,00	0,00	0,00	100,00
0	33400	63600	inversion repositcion equipos parra procesos de informacion	100,00	0,00	100,00	367,21	367,21	367,21	0,00	-267,21
0	33400	63901	Oirafos: Inversion reposicion en instrumentos musicales y partituras	100,00	0,00	100,00	0,00	0,00	0,00	0,00	100,00
0	33400	64000	Gastos en inversiones de carácter inmaterial.	1.000,00	0,00	1.000,00	0,00	0,00	0,00	0,00	1.000,00
0	33400	64100	Gastos en aplicaciones informáticas.	1.000,00	5.000,00	6.000,00	5.430,33	1.233,85	1.233,85	0,00	4.766,15
0	33401	13002	Personal laboral fijo : otras remuneraciones	5.000,00	0,00	5.000,00	0,00	0,00	0,00	0,00	5.000,00
0	33401	13100	Personal laboral temporal: retribuciones	500,00	7.580,00	8.080,00	8.076,56	8.076,56	8.076,56	0,00	3,44
0	33401	13101	Otro personal: refuerzos	23.000,00	48.890,00	71.890,00	71.463,38	71.463,38	70.325,60	1.137,78	426,62
0	33401	13102	Otro personal-solistas y directores	61.154,74	126.000,00	187.154,74	155.490,02	155.490,02	102.622,14	52.867,88	31.664,72
0	33401	16000	Seguridad Social.	15.000,00	59.300,00	74.300,00	49.180,78	49.180,78	48.157,82	1.022,96	25.119,22
0	33401	20200	Arrendamientos de edificios y otras construcciones.	100,00	0,00	100,00	0,00	0,00	0,00	0,00	100,00
0	33401	20300	Arrendamientos de maquinaria, instalaciones y utillaje.	14.000,00	0,00	14.000,00	3.439,53	3.439,53	2.755,49	684,04	10.560,47
0	33401	20400	Arrendamientos de material de transporte.	1.570,00	0,00	1.570,00	1.395,76	1.395,76	1.356,42	39,34	174,24
0	33401	20800	Arrendamientos de otro inmovilizado material.	15.000,00	20.000,00	35.000,00	15.597,26	15.597,26	13.357,19	2.240,07	19.402,74
0	33401	20900	Cánones (Derechos de autor)	15.000,00	0,00	15.000,00	9.768,82	9.768,82	7.569,90	2.198,92	5.231,18
0	33401	21300	Reparaciones maquinaria, instalaciones técnicas y utillaje.	2.000,00	0,00	2.000,00	3.663,26	3.663,26	2.979,38	683,88	-1.663,26
0	33401	22000	Material de oficina ordinario no inventariable	50,00	0,00	50,00	0,00	0,00	0,00	0,00	50,00
0	33401	22100	Energía eléctrica.	50,00	0,00	50,00	0,00	0,00	0,00	0,00	50,00

## SITUACIÓN DE GASTOS. PRESUPUESTO DE EJERCICIO CORRIENTE

### Liquidación del presupuesto de gastos (Resumen General por Ap.Pres. (IGAE; por orgánica/programa/económica))

CRÉDITOS PRESUPUESTARIOS											
Org.	Prog.	Econ.	Descripción	Iniciales	Modificaciones	Definitivos	Gastos comprometidos	Obligaciones reconocidas netas	Pagos	Obligaciones pendientes de pago	Remanentes de crédito
0	33401	22103	Combustibles y carburantes.	50,00	0,00	50,00	0,00	0,00	0,00	0,00	50,00
0	33401	22104	Vestuario.	60.000,00	-60.000,00	0,00	0,00	0,00	0,00	0,00	0,00
0	33401	22105	Productos alimenticios.	3.000,00	-2.500,00	500,00	298,20	298,20	298,20	0,00	201,80
0	33401	22200	Servicios de telecomunicaciones	50,00	0,00	50,00	0,00	0,00	0,00	0,00	50,00
0	33401	22201	Postales.	50,00	0,00	50,00	0,00	0,00	0,00	0,00	50,00
0	33401	22299	Otros gastos en comunicaciones.	2.000,00	-2.000,00	0,00	0,00	0,00	0,00	0,00	0,00
0	33401	22300	Transportes.	3.000,00	0,00	3.000,00	15.251,18	15.251,18	14.937,38	313,80	-12.251,18
0	33401	22400	Primas de seguros.	400,00	-400,00	0,00	0,00	0,00	0,00	0,00	0,00
0	33401	22601	Atenciones protocolarias y representativas.	30.000,00	-27.000,00	3.000,00	2.912,34	2.912,34	2.587,74	324,60	87,66
0	33401	22602	Publicidad y propaganda.	10.000,00	0,00	10.000,00	11.428,45	11.428,45	10.926,90	501,55	-1.428,45
0	33401	22699	otros gastos diversos	6.000,00	0,00	6.000,00	7.352,21	7.352,21	7.352,21	0,00	-1.352,21
0	33401	22700	Limpieza y aseo.	1.000,00	0,00	1.000,00	61,54	61,54	61,54	0,00	938,46
0	33401	22706	Estudios y trabajos técnicos.	175.000,00	0,00	175.000,00	574.541,69	568.680,69	440.650,29	128.030,40	-393.680,69
0	33401	22708	Servicios de recaudación a favor de la entidad.	1.000,00	0,00	1.000,00	3.673,59	3.673,59	3.673,59	0,00	-2.673,59
0	33401	22799	Otros trabajos realizados por otras empresas y profesionales	74.525,26	443.800,00	518.325,26	219.722,88	218.316,24	218.025,52	290,72	300.009,02
0	33401	23020	Dietas del personal no directivo.	1.000,00	0,00	1.000,00	0,00	0,00	0,00	0,00	1.000,00
0	33401	23120	Locomoción del personal no directivo	500,00	0,00	500,00	12,60	12,60	12,60	0,00	487,40
0	33401	35900	Otros gastos financieros.	500,00	0,00	500,00	12,14	12,14	12,14	0,00	487,86
0	33401	48000	Premios y becas	100,00	0,00	100,00	0,00	0,00	0,00	0,00	100,00
0	33401	62600	Inversión nueva en equipos para procesos de información.	100,00	0,00	100,00	0,00	0,00	0,00	0,00	100,00
0	33401	62900	Oirafos: Otro material inventariable	100,00	0,00	100,00	0,00	0,00	0,00	0,00	100,00
0	33401	62901	Oinafos: En instrumentos musicales y partituras	100,00	0,00	100,00	208,42	208,42	208,42	0,00	-108,42
0	33401	62902	Oinafos: Producciones	100,00	0,00	100,00	0,00	0,00	0,00	0,00	100,00
0	33401	62903	Oinafos: Compras de material sonido, Iluminación Temporada Lírica.	4.000,00	0,00	4.000,00	0,00	0,00	0,00	0,00	4.000,00
0	33402	13000	Retribuciones básicas.	437.070,67	1.860,71	438.931,38	433.784,82	433.784,82	433.237,95	546,87	5.146,56
0	33402	13001	Horas extraordinarias	50,00	0,00	50,00	0,00	0,00	0,00	0,00	50,00
0	33402	13002	Personal laboral fijo : otras remuneraciones	1.000,00	0,00	1.000,00	58,25	58,25	58,25	0,00	941,75
0	33402	13100	Personal laboral temporal: retribuciones	20.000,00	-5.035,81	14.964,19	2.178,60	2.178,60	2.178,60	0,00	12.785,59
0	33402	13102	Otro personal-solistas y directores	100,00	0,00	100,00	0,00	0,00	0,00	0,00	100,00
0	33402	16000	Seguridad Social.	143.691,40	1.045,90	144.737,30	137.745,40	137.745,40	126.322,13	11.423,27	6.991,90
0	33402	16200	Formación y perfeccionamiento del personal	800,00	0,00	800,00	600,00	600,00	420,00	180,00	200,00

## SITUACIÓN DE GASTOS. PRESUPUESTO DE EJERCICIO CORRIENTE

### Liquidación del presupuesto de gastos (Resumen General por Ap.Pres. (IGAE; por orgánica/programa/económica))

CRÉDITOS PRESUPUESTARIOS											
Org.	Prog.	Econ.	Descripción	Iniciales	Modificaciones	Definitivos	Gastos comprometidos	Obligaciones reconocidas netas	Pagos	Obligaciones pendientes de pago	Remanentes de crédito
0	33402	16205	Seguros.	4.860,00	0,00	4.860,00	4.607,28	4.607,28	4.538,78	68,50	252,72
0	33402	20300	Arrendamientos de maquinaria, instalaciones y utillaje.	10.000,00	-7.844,80	2.155,20	9.045,47	9.045,47	2.197,87	6.847,60	-6.890,27
0	33402	20400	Arrendamientos de material de transporte.	800,00	0,00	800,00	14,85	14,85	0,00	14,85	785,15
0	33402	20500	Arrendamientos de mobiliario y enseres.	1.000,00	0,00	1.000,00	576,33	576,33	0,00	576,33	423,67
0	33402	20900	Cánones (Derechos de autor)	100,00	0,00	100,00	0,00	0,00	0,00	0,00	100,00
0	33402	21200	Reparaciones edificios y otras construcciones.	1.500,00	0,00	1.500,00	0,00	0,00	0,00	0,00	1.500,00
0	33402	21300	Reparaciones maquinaria, instalaciones técnicas y utillaje.	5.000,00	0,00	5.000,00	10.911,80	10.911,80	7.334,62	3.577,18	-5.911,80
0	33402	21500	Reparaciones mobiliario y enseres.	500,00	0,00	500,00	0,00	0,00	0,00	0,00	500,00
0	33402	21600	Reparaciones equipos para procesos de información.	500,00	0,00	500,00	123,55	123,55	123,55	0,00	376,45
0	33402	22000	Material de oficina ordinario no inventariable	2.000,00	0,00	2.000,00	2.212,65	2.212,65	1.810,41	402,24	-212,65
0	33402	22001	Prensa, revistas, libros y otras publicaciones.	1.000,00	0,00	1.000,00	588,69	588,69	529,17	59,52	411,31
0	33402	22002	Material informático no inventariable.	1.000,00	0,00	1.000,00	104,08	104,08	104,08	0,00	895,92
0	33402	22101	Agua.	100,00	0,00	100,00	0,00	0,00	0,00	0,00	100,00
0	33402	22103	Combustibles y carburantes.	3.500,00	0,00	3.500,00	1.660,17	1.660,17	1.660,17	0,00	1.839,83
0	33402	22105	Productos alimenticios.	500,00	0,00	500,00	296,20	296,20	192,50	103,70	203,80
0	33402	22110	Productos de limpieza y aseo.	500,00	0,00	500,00	72,68	72,68	72,68	0,00	427,32
0	33402	22200	Servicios de telecomunicaciones	3.000,00	0,00	3.000,00	1.729,81	1.729,81	1.726,20	3,61	1.270,19
0	33402	22201	Postales.	400,00	0,00	400,00	49,56	49,56	29,82	19,74	350,44
0	33402	22299	Otros gastos en comunicaciones.	100,00	0,00	100,00	0,00	0,00	0,00	0,00	100,00
0	33402	22300	Transportes.	3.000,00	-1.000,00	2.000,00	1.875,52	1.875,52	1.875,52	0,00	124,48
0	33402	22400	Primas de seguros.	1.800,00	0,00	1.800,00	1.643,74	1.643,74	1.643,74	0,00	156,26
0	33402	22601	Atenciones protocolarias y representativas.	600,00	0,00	600,00	873,41	873,41	713,67	159,74	-273,41
0	33402	22602	Publicidad y propaganda.	2.500,00	0,00	2.500,00	835,37	835,37	835,37	0,00	1.664,63
0	33402	22604	Juridicos, contenciosos.	3.500,00	0,00	3.500,00	234,44	234,44	234,44	0,00	3.265,56
0	33402	22699	otros gastos diversos	2.500,00	-1.000,00	1.500,00	148,94	148,94	148,94	0,00	1.351,06
0	33402	22700	Limpieza y aseo.	14.400,00	2.000,00	16.400,00	12.883,80	12.883,80	6.270,92	6.612,88	3.516,20
0	33402	22701	Seguridad.	1.200,00	0,00	1.200,00	945,26	945,26	945,26	0,00	254,74
0	33402	22706	Estudios y trabajos técnicos.	2.000,00	-1.500,00	500,00	0,00	0,00	0,00	0,00	500,00
0	33402	22708	Servicios de recaudación a favor de la entidad.	2.000,00	0,00	2.000,00	2.167,60	2.167,60	2.167,60	0,00	-167,60
0	33402	22799	Otros trabajos realizados por otras empresas y profesionales	13.525,00	0,00	13.525,00	7.440,46	6.798,36	3.825,40	2.972,96	6.726,64
0	33402	23120	Locomoción del personal no directivo	100,00	0,00	100,00	0,00	0,00	0,00	0,00	100,00

## SITUACIÓN DE GASTOS. PRESUPUESTO DE EJERCICIO CORRIENTE

### Liquidación del presupuesto de gastos (Resumen General por Ap.Pres. (IGAE; por orgánica/programa/económica))

CRÉDITOS PRESUPUESTARIOS											
Org.	Prog.	Econ.	Descripción	Iniciales	Modificaciones	Definitivos	Gastos comprometidos	Obligaciones reconocidas netas	Pagos	Obligaciones pendientes de pago	Remanentes de crédito
0	33402	35900	Otros gastos financieros.	100,00	0,00	100,00	130,89	130,89	130,89	0,00	-30,89
0	33402	62500	Inversión nueva en mobiliario y enseres	600,00	0,00	600,00	0,00	0,00	0,00	0,00	600,00
0	33402	62600	Inversión nueva en equipos para procesos de información.	600,00	0,00	600,00	0,00	0,00	0,00	0,00	600,00
0	33402	62900	Oiraños: Otro material inventariable	600,00	0,00	600,00	0,00	0,00	0,00	0,00	600,00
0	33402	62901	Oinaños: En instrumentos musicales y partituras	20.000,00	-18.000,00	2.000,00	0,00	0,00	0,00	0,00	2.000,00
0	33402	63500	Inversion reposicion en mobiliario	100,00	0,00	100,00	0,00	0,00	0,00	0,00	100,00
0	33404	20400	Arrendamientos de material de transporte.	50,00	0,00	50,00	199,76	199,76	199,76	0,00	-149,76
0	33404	20900	Cánones (Derechos de autor)	50,00	0,00	50,00	1.124,35	1.124,35	1.124,35	0,00	-1.074,35
0	33404	21300	Reparaciones maquinaria, instalaciones técnicas y utillaje.	50,00	0,00	50,00	351,66	351,66	351,66	0,00	-301,66
0	33404	22103	Combustibles y carburantes.	50,00	0,00	50,00	0,00	0,00	0,00	0,00	50,00
0	33404	22105	Productos alimenticios.	50,00	0,00	50,00	0,00	0,00	0,00	0,00	50,00
0	33404	22200	Servicios de telecomunicaciones	50,00	0,00	50,00	0,00	0,00	0,00	0,00	50,00
0	33404	22201	Postales.	50,00	0,00	50,00	0,00	0,00	0,00	0,00	50,00
0	33404	22300	Transportes.	50,00	0,00	50,00	140,67	140,67	140,67	0,00	-90,67
0	33404	22601	Atenciones protocolarias y representativas.	50,00	0,00	50,00	270,50	270,50	270,50	0,00	-220,50
0	33404	22602	Publicidad y propaganda.	50,00	0,00	50,00	46,89	46,89	46,89	0,00	3,11
0	33404	22699	otros gastos diversos	150,00	0,00	150,00	0,00	0,00	0,00	0,00	150,00
0	33404	22706	Estudios y trabajos técnicos.	30.000,00	0,00	30.000,00	36.821,60	36.821,60	36.821,60	0,00	-6.821,60
0	33404	22708	Servicios de recaudación a favor de la entidad.	50,00	0,00	50,00	174,62	174,62	174,62	0,00	-124,62
0	33404	22799	Otros trabajos realizados por otras empresas y profesionales	200,00	0,00	200,00	4.249,62	4.249,62	4.249,62	0,00	-4.049,62
0	33410	13002	Personal laboral fijo : otras remuneraciones	33.500,00	0,00	33.500,00	59.441,27	59.441,27	59.441,27	0,00	-25.941,27
0	33410	13101	Otro personal: refuerzos	2.000,00	0,00	2.000,00	1.492,54	1.492,54	1.492,54	0,00	507,46
0	33410	13102	Otro personal-solistas y directores	17.000,00	0,00	17.000,00	10.807,56	10.807,56	10.807,56	0,00	6.192,44
0	33410	16000	Seguridad Social.	3.500,00	0,00	3.500,00	3.207,37	3.207,37	3.032,67	174,70	292,63
0	33410	20300	Arrendamientos de maquinaria, instalaciones y utillaje.	100,00	18.000,00	18.100,00	18.395,72	18.395,72	4.700,52	13.695,20	-295,72
0	33410	20400	Arrendamientos de material de transporte.	1.200,00	1.500,00	2.700,00	2.424,57	2.424,57	2.424,57	0,00	275,43
0	33410	20500	Arrendamientos de mobiliario y enseres.	11.000,00	0,00	11.000,00	1.152,66	1.152,66	0,00	1.152,66	9.847,34
0	33410	20800	Arrendamientos de otro inmovilizado material.	2.000,00	6.000,00	8.000,00	7.535,32	7.535,32	7.535,32	0,00	464,68
0	33410	20900	Cánones (Derechos de autor)	1.000,00	0,00	1.000,00	801,95	801,95	423,33	378,62	198,05
0	33410	21300	Reparaciones maquinaria, instalaciones técnicas y utillaje.	100,00	130,00	230,00	262,04	262,04	262,04	0,00	-32,04
0	33410	22105	Productos alimenticios.	1.000,00	0,00	1.000,00	1.593,79	1.593,79	1.593,79	0,00	-593,79

## SITUACIÓN DE GASTOS. PRESUPUESTO DE EJERCICIO CORRIENTE

### Liquidación del presupuesto de gastos (Resumen General por Ap.Pres. (IGAE; por orgánica/programa/económica))

CRÉDITOS PRESUPUESTARIOS											
Org.	Prog.	Econ.	Descripción	Iniciales	Modificaciones	Definitivos	Gastos comprometidos	Obligaciones reconocidas netas	Pagos	Obligaciones pendientes de pago	Remanentes de crédito
0	33410	22200	Servicios de telecomunicaciones	600,00	0,00	600,00	251,57	251,57	179,88	71,69	348,43
0	33410	22201	Postales.	100,00	0,00	100,00	0,00	0,00	0,00	0,00	100,00
0	33410	22299	Otros gastos en comunicaciones.	100,00	0,00	100,00	0,00	0,00	0,00	0,00	100,00
0	33410	22300	Transportes.	1.500,00	4.000,00	5.500,00	5.355,17	5.355,17	5.355,17	0,00	144,83
0	33410	22400	Primas de seguros.	2.250,00	0,00	2.250,00	1.921,03	1.921,03	1.921,03	0,00	328,97
0	33410	22601	Atenciones protocolarias y representativas.	100,00	0,00	100,00	55,08	55,08	0,00	55,08	44,92
0	33410	22602	Publicidad y propaganda.	2.000,00	0,00	2.000,00	1.984,01	1.984,01	1.984,01	0,00	15,99
0	33410	22699	otros gastos diversos	66.000,00	0,00	66.000,00	70.541,03	70.541,03	70.541,03	0,00	-4.541,03
0	33410	22701	Seguridad.	1.200,00	0,00	1.200,00	1.890,53	1.890,53	1.890,53	0,00	-690,53
0	33410	22706	Estudios y trabajos técnicos.	9.000,00	0,00	9.000,00	9.377,60	9.377,60	9.377,60	0,00	-377,60
0	33410	22799	Otros trabajos realizados por otras empresas y profesionales	42.381,57	4.000,00	46.381,57	11.940,64	11.940,64	10.377,71	1.562,93	34.440,93
0	33410	23020	Dietas del personal no directivo.	100,00	0,00	100,00	0,00	0,00	0,00	0,00	100,00
0	33410	23120	Locomoción del personal no directivo	100,00	0,00	100,00	0,00	0,00	0,00	0,00	100,00
0	33410	35900	Otros gastos financieros.	50,00	0,00	50,00	0,00	0,00	0,00	0,00	50,00
0	33410	48000	Premios y becas	50,00	0,00	50,00	0,00	0,00	0,00	0,00	50,00
0	33410	62901	Oinafos: En instrumentos musicales y partituras	100,00	0,00	100,00	0,00	0,00	0,00	0,00	100,00
0	33411	13101	Otro personal: refuerzos	15.000,00	0,00	15.000,00	15.871,10	15.871,10	15.871,10	0,00	-871,10
0	33411	13102	Otro personal-solistas y directores	50.000,00	0,00	50.000,00	74.474,87	74.474,87	74.365,73	109,14	-24.474,87
0	33411	16000	Seguridad Social.	14.000,00	0,00	14.000,00	20.526,41	20.526,41	19.283,84	1.242,57	-6.526,41
0	33411	20300	Arrendamientos de maquinaria, instalaciones y utillaje.	120,00	8.000,00	8.120,00	9.045,47	9.045,47	2.197,87	6.847,60	-925,47
0	33411	20400	Arrendamientos de material de transporte.	3.000,00	0,00	3.000,00	4.559,62	4.559,62	1.964,32	2.595,30	-1.559,62
0	33411	20800	Arrendamientos de otro inmovilizado material.	0,00	1.000,00	1.000,00	576,33	576,33	0,00	576,33	423,67
0	33411	20900	Cánones (Derechos de autor)	0,00	1.000,00	1.000,00	0,00	0,00	0,00	0,00	1.000,00
0	33411	21300	Reparaciones maquinaria, instalaciones técnicas y utillaje.	120,00	0,00	120,00	128,94	128,94	128,94	0,00	-8,94
0	33411	22000	Material de oficina ordinario no inventariable	100,00	0,00	100,00	0,00	0,00	0,00	0,00	100,00
0	33411	22104	Vestuario.	100,00	0,00	100,00	0,00	0,00	0,00	0,00	100,00
0	33411	22105	Productos alimenticios.	7.000,00	0,00	7.000,00	10.604,36	10.604,36	7.949,46	2.654,90	-3.604,36
0	33411	22200	Servicios de telecomunicaciones	100,00	0,00	100,00	133,39	133,39	97,54	35,85	-33,39
0	33411	22300	Transportes.	700,00	0,00	700,00	234,44	234,44	234,44	0,00	465,56
0	33411	22601	Atenciones protocolarias y representativas.	100,00	0,00	100,00	27,54	27,54	0,00	27,54	72,46
0	33411	22602	Publicidad y propaganda.	100,00	0,00	100,00	0,00	0,00	0,00	0,00	100,00

## SITUACIÓN DE GASTOS. PRESUPUESTO DE EJERCICIO CORRIENTE

### Liquidación del presupuesto de gastos (Resumen General por Ap.Pres. (IGAE; por orgánica/programa/económica))

CRÉDITOS PRESUPUESTARIOS											
Org.	Prog.	Econ.	Descripción	Iniciales	Modificaciones	Definitivos	Gastos comprometidos	Obligaciones reconocidas netas	Pagos	Obligaciones pendientes de pago	Remanentes de crédito
0	33411	22699	otros gastos diversos	36.000,00	0,00	36.000,00	31.002,40	31.002,40	24.137,86	6.864,54	4.997,60
0	33411	22700	Limpieza y aseo.	50,00	0,00	50,00	0,00	0,00	0,00	0,00	50,00
0	33411	22701	Seguridad.	0,00	800,00	800,00	945,26	945,26	945,26	0,00	-145,26
0	33411	22706	Estudios y trabajos técnicos.	26.000,00	0,00	26.000,00	22.509,11	22.509,11	22.509,11	0,00	3.490,89
0	33411	22799	Otros trabajos realizados por otras empresas y profesionales	800,00	3.500,00	4.300,00	2.415,88	2.415,88	1.634,41	781,47	1.884,12
0	33411	23020	Dietas del personal no directivo.	50,00	0,00	50,00	0,00	0,00	0,00	0,00	50,00
0	33411	23120	Locomoción del personal no directivo	5.500,00	10.000,00	15.500,00	12.109,65	12.109,65	12.088,65	21,00	3.390,35
0	33411	35900	Otros gastos financieros.	100,00	0,00	100,00	0,10	0,10	0,10	0,00	99,90
0	33412	13002	Personal laboral fijo : otras remuneraciones	100,00	0,00	100,00	0,00	0,00	0,00	0,00	100,00
0	33412	13100	Personal laboral temporal: retribuciones	100,00	0,00	100,00	0,00	0,00	0,00	0,00	100,00
0	33412	13101	Otro personal: refuerzos	5.000,00	0,00	5.000,00	17.280,47	17.280,47	17.280,47	0,00	-12.280,47
0	33412	13102	Otro personal-solistas y directores	13.500,00	0,00	13.500,00	26.675,00	26.675,00	26.675,00	0,00	-13.175,00
0	33412	16000	Seguridad Social.	2.590,00	0,00	2.590,00	8.938,21	8.938,21	8.938,21	0,00	-6.348,21
0	33412	20300	Arrendamientos de maquinaria, instalaciones y utillaje.	100,00	0,00	100,00	0,00	0,00	0,00	0,00	100,00
0	33412	20400	Arrendamientos de material de transporte.	100,00	0,00	100,00	78,69	78,69	78,69	0,00	21,31
0	33412	20800	Arrendamientos de otro inmovilizado material.	100,00	3.000,00	3.100,00	3.187,80	3.187,80	3.187,80	0,00	-87,80
0	33412	20900	Cánones (Derechos de autor)	2.000,00	0,00	2.000,00	854,56	854,56	854,56	0,00	1.145,44
0	33412	21300	Reparaciones maquinaria, instalaciones técnicas y utillaje.	500,00	0,00	500,00	417,97	417,97	417,97	0,00	82,03
0	33412	22000	Material de oficina ordinario no inventariable	50,00	0,00	50,00	0,00	0,00	0,00	0,00	50,00
0	33412	22104	Vestuario.	50,00	0,00	50,00	0,00	0,00	0,00	0,00	50,00
0	33412	22200	Servicios de telecomunicaciones	100,00	0,00	100,00	14,07	14,07	14,07	0,00	85,93
0	33412	22299	Otros gastos en comunicaciones.	50,00	0,00	50,00	0,00	0,00	0,00	0,00	50,00
0	33412	22300	Transportes.	300,00	0,00	300,00	0,00	0,00	0,00	0,00	300,00
0	33412	22601	Atenciones protocolarias y representativas.	100,00	0,00	100,00	97,38	97,38	97,38	0,00	2,62
0	33412	22602	Publicidad y propaganda.	2.000,00	5.000,00	7.000,00	5.550,93	5.550,93	5.550,93	0,00	1.449,07
0	33412	22699	otros gastos diversos	300,00	2.500,00	2.800,00	1.821,73	1.821,73	1.821,73	0,00	978,27
0	33412	22706	Estudios y trabajos técnicos.	15.000,00	0,00	15.000,00	5.861,00	5.861,00	5.861,00	0,00	9.139,00
0	33412	22708	Servicios de recaudación a favor de la entidad.	50,00	0,00	50,00	85,50	85,50	85,50	0,00	-35,50
0	33412	22799	Otros trabajos realizados por otras empresas y profesionales	28.150,00	0,00	28.150,00	17.224,31	17.224,31	17.224,31	0,00	10.925,69
0	33412	23120	Locomoción del personal no directivo	50,00	0,00	50,00	0,00	0,00	0,00	0,00	50,00
0	33412	35900	Otros gastos financieros.	50,00	0,00	50,00	4,76	4,76	4,76	0,00	45,24

## SITUACIÓN DE GASTOS. PRESUPUESTO DE EJERCICIO CORRIENTE

### Liquidación del presupuesto de gastos (Resumen General por Ap.Pres. (IGAE; por orgánica/programa/económica))

CRÉDITOS PRESUPUESTARIOS											
Org.	Prog.	Econ.	Descripción	Iniciales	Modificaciones	Definitivos	Gastos comprometidos	Obligaciones reconocidas netas	Pagos	Obligaciones pendientes de pago	Remanentes de crédito
0	33412	62901	Oinafos: En instrumentos musicales y partituras	50,00	0,00	50,00	0,00	0,00	0,00	0,00	50,00
0	91200	10000	Retribuciones básicas.	74.999,96	1.309,53	76.309,49	76.336,16	76.336,16	76.336,16	0,00	-26,67
0	91200	10001	Otras remuneraciones	200,00	0,00	200,00	0,00	0,00	0,00	0,00	200,00
0	91200	16000	Seguridad Social.	13.445,64	0,00	13.445,64	13.479,54	13.479,54	12.356,27	1.123,27	-33,90
0	91200	22601	Atenciones protocolarias y representativas.	4.000,00	0,00	4.000,00	840,20	840,20	840,20	0,00	3.159,80
0	91200	22699	otros gastos diversos	3.000,00	0,00	3.000,00	1.249,50	1.249,50	1.249,50	0,00	1.750,50
0	91200	23000	De los miembros de los órganos de gobierno.	2.000,00	0,00	2.000,00	548,37	548,37	548,37	0,00	1.451,63
0	91200	23100	De los miembros de los órganos de gobierno.	1.500,00	0,00	1.500,00	364,28	364,28	364,28	0,00	1.135,72
0	91200	62600	Inversión nueva en equipos para procesos de información.	100,00	0,00	100,00	0,00	0,00	0,00	0,00	100,00
0	91200	63500	Inversion reposicion en mobiliario	100,00	0,00	100,00	0,00	0,00	0,00	0,00	100,00
0	91200	63600	inversion reposicion equipos parra procesos de informacion	100,00	0,00	100,00	0,00	0,00	0,00	0,00	100,00
0	92000	12000	Sueldos del Grupo A1.	14.677,32	167,28	14.844,60	14.844,60	14.844,60	14.844,60	0,00	0,00
0	92000	12006	Trienios.	5.644,20	57,88	5.702,08	5.702,08	5.702,08	5.702,08	0,00	0,00
0	92000	12100	Complemento de destino.	12.165,02	212,40	12.377,42	12.377,42	12.377,42	12.377,42	0,00	0,00
0	92000	12101	Complemento específico.	39.347,00	687,01	40.034,01	40.034,03	40.034,03	40.034,03	0,00	-0,02
0	92000	12103	Otros complementos.	100,00	0,00	100,00	0,00	0,00	0,00	0,00	100,00
0	92000	13000	Retribuciones básicas.	134.774,56	2.742,59	137.517,15	136.989,32	136.989,32	136.989,32	0,00	527,83
0	92000	13001	Horas extraordinarias	100,00	0,00	100,00	0,00	0,00	0,00	0,00	100,00
0	92000	13002	Personal laboral fijo : otras remuneraciones	6.412,50	0,00	6.412,50	4.103,88	4.103,88	0,00	4.103,88	2.308,62
0	92000	16000	Seguridad Social.	57.433,37	784,58	58.217,95	58.177,13	58.177,13	52.183,42	5.993,71	40,82
0	92000	16200	Formación y perfeccionamiento del personal	1.000,00	0,00	1.000,00	351,66	351,66	351,66	0,00	648,34
0	92000	16204	Acción social.	100,00	0,00	100,00	81,00	81,00	81,00	0,00	19,00
0	92000	22699	otros gastos diversos	600,00	0,00	600,00	0,00	0,00	0,00	0,00	600,00
0	92000	23020	Dietas del personal no directivo.	500,00	0,00	500,00	53,34	53,34	53,34	0,00	446,66
0	92000	23120	Locomoción del personal no directivo	500,00	0,00	500,00	165,30	165,30	165,30	0,00	334,70
0	92000	62500	Inversión nueva en mobiliario y enseres	500,00	0,00	500,00	0,00	0,00	0,00	0,00	500,00
0	92000	62600	Inversión nueva en equipos para procesos de información.	100,00	0,00	100,00	173,94	173,94	0,00	173,94	-73,94
0	92000	63500	Inversion reposicion en mobiliario	100,00	0,00	100,00	0,00	0,00	0,00	0,00	100,00
0	92000	63600	inversion reposicion equipos parra procesos de informacion	1.500,00	0,00	1.500,00	367,21	367,21	367,21	0,00	1.132,79
0	92000	64100	Gastos en aplicaciones informáticas.	500,00	0,00	500,00	0,00	0,00	0,00	0,00	500,00
0	92000	83000	Préstamos a corto plazo. Desarrollo por sectores.	53.344,50	0,00	53.344,50	32.319,00	32.319,00	32.319,00	0,00	21.025,50

## SITUACIÓN DE GASTOS. PRESUPUESTO DE EJERCICIO CORRIENTE

Liquidación del presupuesto de gastos (Resumen General por Ap.Pres. (IGAE; por orgánica/programa/económica))

Org.	Prog.	Econ.	Descripción	CRÉDITOS PRESUPUESTARIOS			Gastos comprometidos	Obligaciones reconocidas netas	Pagos	Obligaciones pendientes de pago	Remanentes de crédito
				Iniciales	Modificaciones	Definitivos					
			TOTAL	9.549.376,05	773.783,37	10.323.159,42	10.012.784,11	9.962.944,76	9.074.690,17	888.254,59	360.214,66



**Por Económica: Capítulo + Artículo + Concepto (MINHAP)**  
**SITUACIÓN DE GASTOS. PRESUPUESTO DE EJERCICIO CORRIENTE**

**Liquidación del presupuesto de gastos (Por Económica: Capítulo + Artículo + Concepto (MINHAP))**

Econ.	Descripción	CRÉDITOS PRESUPUESTARIOS							Obligaciones pendientes de pago	Remanentes de crédito
		Iniciales	Modificaciones	Definitivos	Gastos comprometidos	Obligaciones reconocidas netas	Pagos			
<b>1</b>	<b>GASTOS DE PERSONAL.</b>	<b>6.847.065,99</b>	<b>367.398,17</b>	<b>7.214.464,16</b>	<b>7.146.120,91</b>	<b>7.146.120,91</b>	<b>6.765.927,37</b>	<b>380.193,54</b>	<b>68.343,25</b>	
<b>10</b>	<b>Órganos de gobierno y personal directivo.</b>	<b>75.199,96</b>	<b>1.309,53</b>	<b>76.509,49</b>	<b>76.336,16</b>	<b>76.336,16</b>	<b>76.336,16</b>	<b>0,00</b>	<b>173,33</b>	
<b>100</b>	<b>Retribuciones básicas y otras remuneraciones de los miembros de los órganos de gobier</b>	<b>75.199,96</b>	<b>1.309,53</b>	<b>76.509,49</b>	<b>76.336,16</b>	<b>76.336,16</b>	<b>76.336,16</b>	<b>0,00</b>	<b>173,33</b>	
10000	Retribuciones básicas.	74.999,96	1.309,53	76.309,49	76.336,16	76.336,16	76.336,16	0,00	-26,67	
10001	Otras remuneraciones	200,00	0,00	200,00	0,00	0,00	0,00	0,00	200,00	
<b>12</b>	<b>Personal Funcionario.</b>	<b>71.933,54</b>	<b>1.124,57</b>	<b>73.058,11</b>	<b>72.958,13</b>	<b>72.958,13</b>	<b>72.958,13</b>	<b>0,00</b>	<b>99,98</b>	
<b>120</b>	<b>Retribuciones básicas.</b>	<b>20.321,52</b>	<b>225,16</b>	<b>20.546,68</b>	<b>20.546,68</b>	<b>20.546,68</b>	<b>20.546,68</b>	<b>0,00</b>	<b>0,00</b>	
12000	Sueldos del Grupo Al.	14.677,32	167,28	14.844,60	14.844,60	14.844,60	14.844,60	0,00	0,00	
12006	Trienios.	5.644,20	57,88	5.702,08	5.702,08	5.702,08	5.702,08	0,00	0,00	
<b>121</b>	<b>Retribuciones complementarias.</b>	<b>51.612,02</b>	<b>899,41</b>	<b>52.511,43</b>	<b>52.411,45</b>	<b>52.411,45</b>	<b>52.411,45</b>	<b>0,00</b>	<b>99,98</b>	
12100	Complemento de destino.	12.165,02	212,40	12.377,42	12.377,42	12.377,42	12.377,42	0,00	0,00	
12101	Complemento específico.	39.347,00	687,01	40.034,01	40.034,03	40.034,03	40.034,03	0,00	-0,02	
12103	Otros complementos.	100,00	0,00	100,00	0,00	0,00	0,00	0,00	100,00	
<b>13</b>	<b>Personal Laboral.</b>	<b>5.240.944,54</b>	<b>277.790,77</b>	<b>5.518.735,31</b>	<b>5.435.593,88</b>	<b>5.435.593,88</b>	<b>5.204.646,69</b>	<b>230.947,19</b>	<b>83.141,43</b>	
<b>130</b>	<b>Laboral Fijo.</b>	<b>4.734.031,98</b>	<b>95.356,58</b>	<b>4.829.388,56</b>	<b>4.640.380,68</b>	<b>4.640.380,68</b>	<b>4.517.405,51</b>	<b>122.975,17</b>	<b>189.007,88</b>	
13000	Retribuciones básicas.	4.380.435,56	95.356,58	4.475.792,14	4.194.948,56	4.194.948,56	4.191.858,87	3.089,69	280.843,58	
13001	Horas extraordinarias	650,00	0,00	650,00	0,00	0,00	0,00	0,00	650,00	
13002	Personal laboral fijo : otras remuneraciones	352.946,42	0,00	352.946,42	445.432,12	445.432,12	325.546,64	119.885,48	-92.485,70	
<b>131</b>	<b>Laboral temporal.</b>	<b>506.912,56</b>	<b>182.434,19</b>	<b>689.346,75</b>	<b>795.213,20</b>	<b>795.213,20</b>	<b>687.241,18</b>	<b>107.972,02</b>	<b>-105.866,45</b>	
13100	Personal laboral temporal: retribuciones	26.498,64	7.544,19	34.042,83	13.769,41	13.769,41	13.769,41	0,00	20.273,42	
13101	Otro personal: refuerzos	188.659,18	48.890,00	237.549,18	337.804,25	337.804,25	333.219,85	4.584,40	-100.255,07	
13102	Otro personal-solistas y directores	291.754,74	126.000,00	417.754,74	443.639,54	443.639,54	340.251,92	103.387,62	-25.884,80	

## SITUACIÓN DE GASTOS. PRESUPUESTO DE EJERCICIO CORRIENTE

Liquidación del presupuesto de gastos (Por Económica: Capítulo + Artículo + Concepto (MINHAP))

Econ.	Descripción	CRÉDITOS PRESUPUESTARIOS							
		Iniciales	Modificaciones	Definitivos	Gastos comprometidos	Obligaciones reconocidas netas	Pagos	Obligaciones pendientes de pago	Remanentes de crédito
15	Incentivos al rendimiento.	100,00	0,00	100,00	0,00	0,00	0,00	0,00	100,00
151	Gratificaciones.	100,00	0,00	100,00	0,00	0,00	0,00	0,00	100,00
15100	Gratificaciones.	100,00	0,00	100,00	0,00	0,00	0,00	0,00	100,00
16	Cuotas, prestaciones y gastos sociales a cargo del empleador.	1.458.887,95	87.173,30	1.546.061,25	1.561.232,74	1.561.232,74	1.411.986,39	149.246,35	-15.171,49
160	Cuotas sociales.	1.450.827,95	87.173,30	1.538.001,25	1.551.483,49	1.551.483,49	1.402.485,64	148.997,85	-13.482,24
16000	Seguridad Social.	1.440.827,95	87.173,30	1.528.001,25	1.549.628,99	1.549.628,99	1.401.588,64	148.040,35	-21.627,74
16008	Asistencia médico-farmacéutica.	10.000,00	0,00	10.000,00	1.854,50	1.854,50	897,00	957,50	8.145,50
162	Gastos sociales del personal.	8.060,00	0,00	8.060,00	9.749,25	9.749,25	9.500,75	248,50	-1.689,25
16200	Formación y perfeccionamiento del personal	2.900,00	0,00	2.900,00	951,66	951,66	771,66	180,00	1.948,34
16204	Acción social.	300,00	0,00	300,00	4.190,31	4.190,31	4.190,31	0,00	-3.890,31
16205	Seguros.	4.860,00	0,00	4.860,00	4.607,28	4.607,28	4.538,78	68,50	252,72
2	GASTOS CORRIENTES EN BIENES Y SERVICIOS.	2.596.815,56	419.385,20	3.016.200,76	2.809.022,96	2.773.380,09	2.267.284,43	506.095,66	242.820,67
20	Arrendamientos y cánones.	1.078.799,56	38.055,20	1.116.854,76	1.058.460,40	1.058.460,40	760.371,35	298.089,05	58.394,36
202	Arrendamientos de edificios y otras construcciones.	886.309,56	-38.600,00	847.709,56	847.573,08	847.573,08	636.411,06	211.162,02	136,48
20200	Arrendamientos de edificios y otras construcciones.	886.309,56	-38.600,00	847.709,56	847.573,08	847.573,08	636.411,06	211.162,02	136,48
203	Arrendamientos de maquinaria, instalaciones y utillaje.	43.320,00	44.155,20	87.475,20	63.678,70	63.678,70	20.736,42	42.942,28	23.796,50
20300	Arrendamientos de maquinaria, instalaciones y utillaje.	43.320,00	44.155,20	87.475,20	63.678,70	63.678,70	20.736,42	42.942,28	23.796,50
204	Arrendamientos de material de transporte.	26.720,00	1.500,00	28.220,00	27.577,40	27.577,40	16.970,81	10.606,59	642,60
20400	Arrendamientos de material de transporte.	26.720,00	1.500,00	28.220,00	27.577,40	27.577,40	16.970,81	10.606,59	642,60
205	Arrendamientos de mobiliario y enseres.	12.100,00	0,00	12.100,00	2.881,65	2.881,65	0,00	2.881,65	9.218,35
20500	Arrendamientos de mobiliario y enseres.	12.100,00	0,00	12.100,00	2.881,65	2.881,65	0,00	2.881,65	9.218,35

## SITUACIÓN DE GASTOS. PRESUPUESTO DE EJERCICIO CORRIENTE

### Liquidación del presupuesto de gastos (Por Económica: Capítulo + Artículo + Concepto (MINHAP))

Econ.	Descripción	CRÉDITOS PRESUPUESTARIOS							Remanentes de crédito
		Iniciales	Modificaciones	Definitivos	Gastos comprometidos	Obligaciones reconocidas netas	Pagos	Obligaciones pendientes de pago	
<b>206</b>	<b>Arrendamientos de equipos para procesos de información.</b>	<b>100,00</b>	<b>0,00</b>	<b>100,00</b>	<b>0,00</b>	<b>0,00</b>	<b>0,00</b>	<b>0,00</b>	<b>100,00</b>
20600	Arrendamientos de equipos para procesos de información.	100,00	0,00	100,00	0,00	0,00	0,00	0,00	100,00
<b>208</b>	<b>Arrendamientos de otro inmovilizado material.</b>	<b>57.100,00</b>	<b>30.000,00</b>	<b>87.100,00</b>	<b>78.185,21</b>	<b>78.185,21</b>	<b>57.870,68</b>	<b>20.314,53</b>	<b>8.914,79</b>
20800	Arrendamientos de otro inmovilizado material.	57.100,00	30.000,00	87.100,00	78.185,21	78.185,21	57.870,68	20.314,53	8.914,79
<b>209</b>	<b>Cánones.</b>	<b>53.150,00</b>	<b>1.000,00</b>	<b>54.150,00</b>	<b>38.564,36</b>	<b>38.564,36</b>	<b>28.382,38</b>	<b>10.181,98</b>	<b>15.585,64</b>
20900	Cánones (Derechos de autor)	53.150,00	1.000,00	54.150,00	38.564,36	38.564,36	28.382,38	10.181,98	15.585,64
<b>21</b>	<b>Reparaciones, mantenimiento y conservación.</b>	<b>30.470,00</b>	<b>130,00</b>	<b>30.600,00</b>	<b>28.937,00</b>	<b>28.937,00</b>	<b>21.453,17</b>	<b>7.483,83</b>	<b>1.663,00</b>
<b>212</b>	<b>Edificios y otras construcciones.</b>	<b>1.500,00</b>	<b>0,00</b>	<b>1.500,00</b>	<b>0,00</b>	<b>0,00</b>	<b>0,00</b>	<b>0,00</b>	<b>1.500,00</b>
21200	Reparaciones edificios y otras construcciones.	1.500,00	0,00	1.500,00	0,00	0,00	0,00	0,00	1.500,00
<b>213</b>	<b>Maquinaria, instalaciones técnicas y utillaje.</b>	<b>25.770,00</b>	<b>130,00</b>	<b>25.900,00</b>	<b>27.763,37</b>	<b>27.763,37</b>	<b>20.495,21</b>	<b>7.268,16</b>	<b>-1.863,37</b>
21300	Reparaciones maquinaria, instalaciones técnicas y utillaje.	25.770,00	130,00	25.900,00	27.763,37	27.763,37	20.495,21	7.268,16	-1.863,37
<b>214</b>	<b>Elementos de transporte.</b>	<b>2.000,00</b>	<b>0,00</b>	<b>2.000,00</b>	<b>91,27</b>	<b>91,27</b>	<b>91,27</b>	<b>0,00</b>	<b>1.908,73</b>
21400	Elementos de transporte.	2.000,00	0,00	2.000,00	91,27	91,27	91,27	0,00	1.908,73
<b>215</b>	<b>Mobiliario.</b>	<b>600,00</b>	<b>0,00</b>	<b>600,00</b>	<b>649,07</b>	<b>649,07</b>	<b>649,07</b>	<b>0,00</b>	<b>-49,07</b>
21500	Reparaciones mobiliario y enseres.	600,00	0,00	600,00	649,07	649,07	649,07	0,00	-49,07
<b>216</b>	<b>Equipos para procesos de información.</b>	<b>600,00</b>	<b>0,00</b>	<b>600,00</b>	<b>433,29</b>	<b>433,29</b>	<b>217,62</b>	<b>215,67</b>	<b>166,71</b>
21600	Reparaciones equipos para procesos de información.	600,00	0,00	600,00	433,29	433,29	217,62	215,67	166,71
<b>22</b>	<b>Material, suministros y otros.</b>	<b>1.419.246,00</b>	<b>371.200,00</b>	<b>1.790.446,00</b>	<b>1.674.858,27</b>	<b>1.639.215,40</b>	<b>1.438.713,62</b>	<b>200.501,78</b>	<b>151.230,60</b>
<b>220</b>	<b>Material de oficina.</b>	<b>21.200,00</b>	<b>0,00</b>	<b>21.200,00</b>	<b>18.864,16</b>	<b>18.864,16</b>	<b>15.897,82</b>	<b>2.966,34</b>	<b>2.335,84</b>
22000	Material de oficina ordinario no inventariable	10.200,00	0,00	10.200,00	10.082,75	10.082,75	7.889,61	2.193,14	117,25
22001	Prensa, revistas, libros y otras publicaciones.	9.000,00	0,00	9.000,00	8.113,60	8.113,60	7.904,13	209,47	886,40

## SITUACIÓN DE GASTOS. PRESUPUESTO DE EJERCICIO CORRIENTE

### Liquidación del presupuesto de gastos (Por Económica: Capítulo + Artículo + Concepto (MINHAP))

Econ.	Descripción	CRÉDITOS PRESUPUESTARIOS							Remanentes de crédito
		Iniciales	Modificaciones	Definitivos	Gastos comprometidos	Obligaciones reconocidas netas	Pagos	Obligaciones pendientes de pago	
22002	Material informático no inventariable.	2.000,00	0,00	2.000,00	667,81	667,81	104,08	563,73	1.332,19
<b>221</b>	<b>Suministros.</b>	<b>91.700,00</b>	<b>-62.500,00</b>	<b>29.200,00</b>	<b>29.629,71</b>	<b>29.629,71</b>	<b>26.365,59</b>	<b>3.264,12</b>	<b>-429,71</b>
22100	Energía eléctrica.	12.050,00	0,00	12.050,00	12.744,85	12.744,85	12.744,85	0,00	-694,85
22101	Agua.	100,00	0,00	100,00	0,00	0,00	0,00	0,00	100,00
22103	Combustibles y carburantes.	4.200,00	0,00	4.200,00	2.431,56	2.431,56	2.431,56	0,00	1.768,44
22104	Vestuario.	61.200,00	-60.000,00	1.200,00	0,00	0,00	0,00	0,00	1.200,00
22105	Productos alimenticios.	13.550,00	-2.500,00	11.050,00	14.380,62	14.380,62	11.116,50	3.264,12	-3.330,62
22110	Productos de limpieza y aseo.	600,00	0,00	600,00	72,68	72,68	72,68	0,00	527,32
<b>222</b>	<b>Comunicaciones.</b>	<b>29.750,00</b>	<b>-2.000,00</b>	<b>27.750,00</b>	<b>27.226,55</b>	<b>27.226,55</b>	<b>21.765,92</b>	<b>5.460,63</b>	<b>523,45</b>
22200	Servicios de telecomunicaciones	19.900,00	0,00	19.900,00	21.113,84	21.113,84	17.065,11	4.048,73	-1.213,84
22201	Postales.	2.600,00	0,00	2.600,00	2.192,29	2.192,29	1.369,19	823,10	407,71
22203	Comunicaciones informáticas	2.000,00	0,00	2.000,00	1.710,42	1.710,42	1.609,28	101,14	289,58
22299	Otros gastos en comunicaciones.	5.250,00	-2.000,00	3.250,00	2.210,00	2.210,00	1.722,34	487,66	1.040,00
<b>223</b>	<b>Transportes.</b>	<b>33.550,00</b>	<b>3.000,00</b>	<b>36.550,00</b>	<b>40.799,62</b>	<b>40.799,62</b>	<b>35.022,37</b>	<b>5.777,25</b>	<b>-4.249,62</b>
22300	Transportes.	33.550,00	3.000,00	36.550,00	40.799,62	40.799,62	35.022,37	5.777,25	-4.249,62
<b>224</b>	<b>Primas de seguros.</b>	<b>29.450,00</b>	<b>-400,00</b>	<b>29.050,00</b>	<b>24.864,98</b>	<b>24.864,98</b>	<b>24.864,98</b>	<b>0,00</b>	<b>4.185,02</b>
22400	Primas de seguros.	29.450,00	-400,00	29.050,00	24.864,98	24.864,98	24.864,98	0,00	4.185,02
<b>225</b>	<b>Tributos.</b>	<b>500,00</b>	<b>0,00</b>	<b>500,00</b>	<b>250,43</b>	<b>250,43</b>	<b>250,43</b>	<b>0,00</b>	<b>249,57</b>
22502	Tributos de las Entidades locales.	500,00	0,00	500,00	250,43	250,43	250,43	0,00	249,57
<b>226</b>	<b>Gastos diversos.</b>	<b>272.450,00</b>	<b>-19.500,00</b>	<b>252.950,00</b>	<b>195.865,20</b>	<b>191.085,55</b>	<b>172.580,89</b>	<b>18.504,66</b>	<b>61.864,45</b>
22601	Atenciones protocolarias y representativas.	37.950,00	-27.000,00	10.950,00	6.111,58	6.111,58	5.295,43	816,15	4.838,42
22602	Publicidad y propaganda.	81.650,00	5.000,00	86.650,00	60.898,52	56.118,87	45.892,88	10.225,99	30.531,13
22603	Publicación en Diarios Oficiales.	100,00	1.000,00	1.100,00	258,63	258,63	258,63	0,00	841,37
22604	Jurídicos, contenciosos.	8.500,00	0,00	8.500,00	6.587,76	6.587,76	6.587,76	0,00	1.912,24
22606	Reuniones, conferencias y cursos.	100,00	0,00	100,00	0,00	0,00	0,00	0,00	100,00

## SITUACIÓN DE GASTOS. PRESUPUESTO DE EJERCICIO CORRIENTE

### Liquidación del presupuesto de gastos (Por Económica: Capítulo + Artículo + Concepto (MINHAP))

Econ.	Descripción	CRÉDITOS PRESUPUESTARIOS							Remanentes de crédito
		Iniciales	Modificaciones	Definitivos	Gastos comprometidos	Obligaciones reconocidas netas	Pagos	Obligaciones pendientes de pago	
22699	otros gastos diversos	144.150,00	1.500,00	145.650,00	122.008,71	122.008,71	114.546,19	7.462,52	23.641,29
<b>227</b>	<b>Trabajos realizados por otras empresas y profesionales.</b>	<b>940.646,00</b>	<b>452.600,00</b>	<b>1.393.246,00</b>	<b>1.337.357,62</b>	<b>1.306.494,40</b>	<b>1.141.965,62</b>	<b>164.528,78</b>	<b>86.751,60</b>
22700	Limpieza y aseo.	22.950,00	2.000,00	24.950,00	20.731,70	20.731,70	11.763,69	8.968,01	4.218,30
22701	Seguridad.	5.400,00	800,00	6.200,00	5.671,58	5.671,58	5.671,58	0,00	528,42
22706	Estudios y trabajos técnicos.	639.514,17	-1.500,00	638.014,17	974.466,24	948.091,74	802.440,94	145.650,80	-310.077,57
22708	Servicios de recaudación a favor de la entidad.	12.100,00	0,00	12.100,00	13.507,70	13.507,70	13.507,70	0,00	-1.407,70
22799	Otros trabajos realizados por otras empresas y profesionales	260.681,83	451.300,00	711.981,83	322.980,40	318.491,68	308.581,71	9.909,97	393.490,15
<b>23</b>	<b>Indemnizaciones por razón del servicio.</b>	<b>68.300,00</b>	<b>10.000,00</b>	<b>78.300,00</b>	<b>46.767,29</b>	<b>46.767,29</b>	<b>46.746,29</b>	<b>21,00</b>	<b>31.532,71</b>
<b>230</b>	<b>Dietas.</b>	<b>58.050,00</b>	<b>0,00</b>	<b>58.050,00</b>	<b>32.525,49</b>	<b>32.525,49</b>	<b>32.525,49</b>	<b>0,00</b>	<b>25.524,51</b>
23000	De los miembros de los órganos de gobierno.	2.000,00	0,00	2.000,00	548,37	548,37	548,37	0,00	1.451,63
23020	Dietas del personal no directivo.	56.050,00	0,00	56.050,00	31.977,12	31.977,12	31.977,12	0,00	24.072,88
<b>231</b>	<b>Locomoción.</b>	<b>10.250,00</b>	<b>10.000,00</b>	<b>20.250,00</b>	<b>14.241,80</b>	<b>14.241,80</b>	<b>14.220,80</b>	<b>21,00</b>	<b>6.008,20</b>
23100	De los miembros de los órganos de gobierno.	1.500,00	0,00	1.500,00	364,28	364,28	364,28	0,00	1.135,72
23120	Locomoción del personal no directivo	8.750,00	10.000,00	18.750,00	13.877,52	13.877,52	13.856,52	21,00	4.872,48
<b>3</b>	<b>GASTOS FINANCIEROS.</b>	<b>1.900,00</b>	<b>0,00</b>	<b>1.900,00</b>	<b>763,86</b>	<b>763,86</b>	<b>763,86</b>	<b>0,00</b>	<b>1.136,14</b>
<b>31</b>	<b>De préstamos y otras operaciones financieras en euros.</b>	<b>100,00</b>	<b>0,00</b>	<b>100,00</b>	<b>0,00</b>	<b>0,00</b>	<b>0,00</b>	<b>0,00</b>	<b>100,00</b>
<b>310</b>	<b>Intereses.</b>	<b>100,00</b>	<b>0,00</b>	<b>100,00</b>	<b>0,00</b>	<b>0,00</b>	<b>0,00</b>	<b>0,00</b>	<b>100,00</b>
31000	Intereses.	100,00	0,00	100,00	0,00	0,00	0,00	0,00	100,00
<b>35</b>	<b>Intereses de demora y otros gastos financieros.</b>	<b>1.800,00</b>	<b>0,00</b>	<b>1.800,00</b>	<b>763,86</b>	<b>763,86</b>	<b>763,86</b>	<b>0,00</b>	<b>1.036,14</b>
<b>359</b>	<b>Otros gastos financieros.</b>	<b>1.800,00</b>	<b>0,00</b>	<b>1.800,00</b>	<b>763,86</b>	<b>763,86</b>	<b>763,86</b>	<b>0,00</b>	<b>1.036,14</b>
35900	Otros gastos financieros.	1.800,00	0,00	1.800,00	763,86	763,86	763,86	0,00	1.036,14
<b>4</b>	<b>TRANSFERENCIAS CORRIENTES.</b>	<b>10.250,00</b>	<b>0,00</b>	<b>10.250,00</b>	<b>10.000,00</b>	<b>0,00</b>	<b>0,00</b>	<b>0,00</b>	<b>10.250,00</b>
<b>48</b>	<b>A Familias e Instituciones sin fines de lucro.</b>	<b>10.250,00</b>	<b>0,00</b>	<b>10.250,00</b>	<b>10.000,00</b>	<b>0,00</b>	<b>0,00</b>	<b>0,00</b>	<b>10.250,00</b>

## SITUACIÓN DE GASTOS. PRESUPUESTO DE EJERCICIO CORRIENTE

### Liquidación del presupuesto de gastos (Por Económica: Capítulo + Artículo + Concepto (MINHAP))

Econ.	Descripción	CRÉDITOS PRESUPUESTARIOS							Remanentes de crédito
		Iniciales	Modificaciones	Definitivos	Gastos comprometidos	Obligaciones reconocidas netas	Pagos	Obligaciones pendientes de pago	
<b>480</b>		<b>10.250,00</b>	<b>0,00</b>	<b>10.250,00</b>	<b>10.000,00</b>	<b>0,00</b>	<b>0,00</b>	<b>0,00</b>	<b>10.250,00</b>
48000	Premios y becas	250,00	0,00	250,00	0,00	0,00	0,00	0,00	250,00
48002	Sociedad Filarmónica de A Coruña.	10.000,00	0,00	10.000,00	10.000,00	0,00	0,00	0,00	10.000,00
<b>6</b>	<b>INVERSIONES REALES.</b>	<b>40.000,00</b>	<b>-13.000,00</b>	<b>27.000,00</b>	<b>14.557,38</b>	<b>10.360,90</b>	<b>8.395,51</b>	<b>1.965,39</b>	<b>16.639,10</b>
<b>62</b>	<b>Inversión nueva asociada al funcionamiento operativo de los servicios.</b>	<b>34.200,00</b>	<b>-18.000,00</b>	<b>16.200,00</b>	<b>8.392,63</b>	<b>8.392,63</b>	<b>6.427,24</b>	<b>1.965,39</b>	<b>7.807,37</b>
<b>623</b>	<b>Maquinaria, instalaciones técnicas y utillaje.</b>	<b>500,00</b>	<b>0,00</b>	<b>500,00</b>	<b>0,00</b>	<b>0,00</b>	<b>0,00</b>	<b>0,00</b>	<b>500,00</b>
62300	Inv.nueva Maquinaria, instalaciones y utillaje	500,00	0,00	500,00	0,00	0,00	0,00	0,00	500,00
<b>625</b>	<b>Mobiliario.</b>	<b>1.700,00</b>	<b>0,00</b>	<b>1.700,00</b>	<b>1.951,52</b>	<b>1.951,52</b>	<b>468,88</b>	<b>1.482,64</b>	<b>-251,52</b>
62500	Inversión nueva en mobiliario y enseres	1.700,00	0,00	1.700,00	1.951,52	1.951,52	468,88	1.482,64	-251,52
<b>626</b>	<b>Equipos para procesos de información.</b>	<b>1.950,00</b>	<b>0,00</b>	<b>1.950,00</b>	<b>1.413,66</b>	<b>1.413,66</b>	<b>1.239,72</b>	<b>173,94</b>	<b>536,34</b>
62600	Inversión nueva en equipos para procesos de información.	1.950,00	0,00	1.950,00	1.413,66	1.413,66	1.239,72	173,94	536,34
<b>629</b>	<b>Otras inversiones nuevas asociadas al funcionamiento operativo de los servicios.</b>	<b>30.050,00</b>	<b>-18.000,00</b>	<b>12.050,00</b>	<b>5.027,45</b>	<b>5.027,45</b>	<b>4.718,64</b>	<b>308,81</b>	<b>7.022,55</b>
62900	Oirafos: Otro material inventariable	1.700,00	0,00	1.700,00	503,04	503,04	503,04	0,00	1.196,96
62901	Oinafos: En instrumentos musicales y partituras	24.250,00	-18.000,00	6.250,00	4.524,41	4.524,41	4.215,60	308,81	1.725,59
62902	Oinafos: Producciones	100,00	0,00	100,00	0,00	0,00	0,00	0,00	100,00
62903	Oinafos: Compras de material sonido, Iluminación Temporada Lírica.	4.000,00	0,00	4.000,00	0,00	0,00	0,00	0,00	4.000,00
<b>63</b>	<b>Inversión de reposición asociada al funcionamiento operativo de los servicios.</b>	<b>3.300,00</b>	<b>0,00</b>	<b>3.300,00</b>	<b>734,42</b>	<b>734,42</b>	<b>734,42</b>	<b>0,00</b>	<b>2.565,58</b>
<b>635</b>	<b>Mobiliario.</b>	<b>1.400,00</b>	<b>0,00</b>	<b>1.400,00</b>	<b>0,00</b>	<b>0,00</b>	<b>0,00</b>	<b>0,00</b>	<b>1.400,00</b>
63500	Inversion reposicion en mobiliario	1.400,00	0,00	1.400,00	0,00	0,00	0,00	0,00	1.400,00
<b>636</b>	<b>Equipos para procesos de información.</b>	<b>1.800,00</b>	<b>0,00</b>	<b>1.800,00</b>	<b>734,42</b>	<b>734,42</b>	<b>734,42</b>	<b>0,00</b>	<b>1.065,58</b>
63600	inversion repoosicion equipos parra procesos de informacion	1.800,00	0,00	1.800,00	734,42	734,42	734,42	0,00	1.065,58

## SITUACIÓN DE GASTOS. PRESUPUESTO DE EJERCICIO CORRIENTE

### Liquidación del presupuesto de gastos (Por Económica: Capítulo + Artículo + Concepto (MINHAP))

Econ.	Descripción	CRÉDITOS PRESUPUESTARIOS							Remanentes de crédito
		Iniciales	Modificaciones	Definitivos	Gastos comprometidos	Obligaciones reconocidas netas	Pagos	Obligaciones pendientes de pago	
639	Otras inversiones de reposición asociadas al funcionamiento operativo de los servicio	100,00	0,00	100,00	0,00	0,00	0,00	0,00	100,00
63901	Oirafos: Inversion reposicion en instrumentos musicales y partituras	100,00	0,00	100,00	0,00	0,00	0,00	0,00	100,00
64	Gastos en inversiones de carácter inmaterial.	2.500,00	5.000,00	7.500,00	5.430,33	1.233,85	1.233,85	0,00	6.266,15
640	Gastos en inversiones de carácter inmaterial.	1.000,00	0,00	1.000,00	0,00	0,00	0,00	0,00	1.000,00
64000	Gastos en inversiones de carácter inmaterial.	1.000,00	0,00	1.000,00	0,00	0,00	0,00	0,00	1.000,00
641	Gastos en aplicaciones informáticas.	1.500,00	5.000,00	6.500,00	5.430,33	1.233,85	1.233,85	0,00	5.266,15
64100	Gastos en aplicaciones informáticas.	1.500,00	5.000,00	6.500,00	5.430,33	1.233,85	1.233,85	0,00	5.266,15
8	ACTIVOS FINANCIEROS.	53.344,50	0,00	53.344,50	32.319,00	32.319,00	32.319,00	0,00	21.025,50
83	Concesión de préstamos fuera del sector público.	53.344,50	0,00	53.344,50	32.319,00	32.319,00	32.319,00	0,00	21.025,50
830	Préstamos a corto plazo. Desarrollo por sectores.	53.344,50	0,00	53.344,50	32.319,00	32.319,00	32.319,00	0,00	21.025,50
83000	Préstamos a corto plazo. Desarrollo por sectores.	53.344,50	0,00	53.344,50	32.319,00	32.319,00	32.319,00	0,00	21.025,50
	<b>TOTAL</b>	<b>9.549.376,05</b>	<b>773.783,37</b>	<b>10.323.159,42</b>	<b>10.012.784,11</b>	<b>9.962.944,76</b>	<b>9.074.690,17</b>	<b>888.254,59</b>	<b>360.214,66</b>

**Liquidación presupuesto de gastos por Vinculación jurídica**



# CONSORCIO PARA PROMOCION DE LA MUSICA

Ejercicio Contable: 2015

## SITUACIÓN DE GASTOS. PRESUPUESTO DE GASTOS DE VINCULACIÓN

### Liquidación del presupuesto de gastos (Vinculación jurídica) CRÉDITOS PRESUPUESTARIOS

			Iniciales	Modificaciones	Definitivos	Gastos comprometidos	Obligaciones reconocidas netas	Pagos	Obligaciones pendientes de pago	Remanentes de crédito		
Bolsa: 00003	Prog.: 3300	Eco.: 22	2.150,00	0,00	2.150,00	1.288,11	1.288,11	1.288,11	0,00	861,89		
Bolsa: 00004	Prog.: 3300	Eco.: 23	5.400,00	0,00	5.400,00	3.351,63	3.351,63	3.351,63	0,00	2.048,37		
Bolsa: 00005	Prog.: 3300	Eco.: 62	150,00	0,00	150,00	0,00	0,00	0,00	0,00	150,00		
Bolsa: 00006	Prog.: 3300	Eco.: 63	1.100,00	0,00	1.100,00	0,00	0,00	0,00	0,00	1.100,00		
Bolsa: 00010	Prog.: 3340	Eco.: 20	1.058.079,56	-444,80	1.057.634,76	1.009.847,71	1.009.847,71	737.004,37	272.843,34	47.787,05		
Bolsa: 00011	Prog.: 3340	Eco.: 21	29.750,00	0,00	29.750,00	28.128,05	28.128,05	20.644,22	7.483,83	1.621,95		
Bolsa: 00012	Prog.: 3340	Eco.: 22	1.166.064,43	351.400,00	1.517.464,43	1.468.042,71	1.432.399,84	1.243.952,06	188.447,78	85.064,59		
Bolsa: 00013	Prog.: 3340	Eco.: 23	52.600,00	0,00	52.600,00	30.174,72	30.174,72	30.174,72	0,00	22.425,28		
Bolsa: 00016	Prog.: 3340	Eco.: 48	10.200,00	0,00	10.200,00	10.000,00	0,00	0,00	0,00	10.200,00		
Bolsa: 00017	Prog.: 3340	Eco.: 62	33.200,00	-18.000,00	15.200,00	8.218,69	8.218,69	6.427,24	1.791,45	6.981,31		
Bolsa: 00018	Prog.: 3340	Eco.: 63	400,00	0,00	400,00	367,21	367,21	367,21	0,00	32,79		
Bolsa: 00019	Prog.: 3340	Eco.: 64	2.000,00	5.000,00	7.000,00	5.430,33	1.233,85	1.233,85	0,00	5.766,15		
Bolsa: 00022	Prog.: 3341	Eco.: 20	20.720,00	38.500,00	59.220,00	48.612,69	48.612,69	23.366,98	25.245,71	10.607,31		
Bolsa: 00023	Prog.: 3341	Eco.: 21	720,00	130,00	850,00	808,95	808,95	808,95	0,00	41,05		
Bolsa: 00024	Prog.: 3341	Eco.: 22	243.431,57	19.800,00	263.231,57	203.437,75	203.437,75	191.383,75	12.054,00	59.793,82		
Bolsa: 00025	Prog.: 3341	Eco.: 23	5.800,00	10.000,00	15.800,00	12.109,65	12.109,65	12.088,65	21,00	3.690,35		
Bolsa: 00027	Prog.: 3341	Eco.: 48	50,00	0,00	50,00	0,00	0,00	0,00	0,00	50,00		
Bolsa: 00028	Prog.: 3341	Eco.: 62	150,00	0,00	150,00	0,00	0,00	0,00	0,00	150,00		
Bolsa: 00032	Prog.: 9120	Eco.: 23	1.500,00	0,00	1.500,00	364,28	364,28	364,28	0,00	1.135,72		
Bolsa: 00033	Prog.: 9120	Eco.: 62	100,00	0,00	100,00	0,00	0,00	0,00	0,00	100,00		
Bolsa: 00034	Prog.: 9120	Eco.: 63	200,00	0,00	200,00	0,00	0,00	0,00	0,00	200,00		
Bolsa: 00040	Prog.: 9200	Eco.: 62	600,00	0,00	600,00	173,94	173,94	0,00	173,94	426,06		
Bolsa: 00041	Prog.: 9200	Eco.: 63	1.600,00	0,00	1.600,00	367,21	367,21	367,21	0,00	1.232,79		
Bolsa: 00042	Prog.: 9200	Eco.: 64	500,00	0,00	500,00	0,00	0,00	0,00	0,00	500,00		
Bolsa: 00044	Org.:0	Prg.:3	Eco.:1	Sp.:01	6.382.011,68	119.666,90	6.501.678,58	6.499.433,35	6.499.433,35	6.185.489,29	313.944,06	2.245,23
Bolsa: 00045	Org.:0	Prg.:9	Eco.:1	Sp.:01	360.399,57	5.961,27	366.360,84	362.476,82	362.476,82	351.255,96	11.220,86	3.884,02
Bolsa: 00046	Org.:0	Prg.:3	Eco.:31	Sp.:01	100,00	0,00	100,00	0,00	0,00	0,00	0,00	100,00
Bolsa: 00049	Org.:0	Prg.:3	Eco.:35	Sp.:01	1.800,00	0,00	1.800,00	763,86	763,86	763,86	0,00	1.036,14
Bolsa: 00051	Org.:0	Prg.:33401	Eco.:13002	Sp.:01	5.000,00	0,00	5.000,00	0,00	0,00	0,00	0,00	5.000,00

Bolsa: 00052	Org.:0	Prg.:33401	Eco.:13100	Sp.:01	500,00	7.580,00	8.080,00	8.076,56	8.076,56	8.076,56	0,00	3,44
Bolsa: 00054	Org.:0	Prg.:33401	Eco.:13102	Sp.:01	61.154,74	126.000,00	187.154,74	155.490,02	155.490,02	102.622,14	52.867,88	31.664,72
Bolsa: 00055	Org.:0	Prg.:33401	Eco.:16000	Sp.:01	15.000,00	59.300,00	74.300,00	49.180,78	49.180,78	48.157,82	1.022,96	25.119,22

## CONSORCIO PARA PROMOCION DE LA MUSICA

Ejercicio Contable: 2015

### SITUACIÓN DE GASTOS. PRESUPUESTO DE GASTOS DE VINCULACIÓN

#### Liquidación del presupuesto de gastos (Vinculación jurídica)

					CRÉDITOS PRESUPUESTARIOS							
					Iniciales	Modificaciones	Definitivos	Gastos comprometidos	Obligaciones reconocidas netas	Pagos	Obligaciones pendientes de pago	Remanentes de crédito
Bolsa: 00056	Org.:0	Prg.:9	Eco.:83	Sp.:01	53.344,50	0,00	53.344,50	32.319,00	32.319,00	32.319,00	0,00	21.025,50
Bolsa: 00057	Org.:0	Prg.:9	Eco.:22	Sp.:01	7.600,00	0,00	7.600,00	2.089,70	2.089,70	2.089,70	0,00	5.510,30
Bolsa: 00058	Org.:0	Prg.:9	Eco.:23	Sp.:01	3.000,00	0,00	3.000,00	767,01	767,01	767,01	0,00	2.232,99
Bolsa: 00060	Org.:0	Prg.:33401	Eco.:13101	Sp.:01	23.000,00	48.890,00	71.890,00	71.463,38	71.463,38	70.325,60	1.137,78	426,62
<b>TOTAL</b>					<b>9.549.376,05</b>	<b>773.783,37</b>	<b>10.323.159,42</b>	<b>10.012.784,11</b>	<b>9.962.944,76</b>	<b>9.074.690,17</b>	<b>888.254,59</b>	<b>360.214,66</b>

# CONSORCIO PARA PROMOCION DE LA MUSICA

Ejercicio Contable: 2015

## SITUACIÓN DE GASTOS. PRESUPUESTO DE GASTOS DE VINCULACIÓN Liquidación del presupuesto de gastos (Vinculación jurídica con desarrollo por Aps.Pres.) CRÉDITOS PRESUPUESTARIOS

Org.	Prog.	Econ.	Sp. Descripción	Iniciales	Modificaciones	Definitivos	Gastos comprometidos	Obligaciones reconocidas netas	Pagos	Obligaciones pendientes de pago	Remanentes de crédito
<b>Bolsa: 00003</b>	<b>Prog.: 3300</b>	<b>Eco.: 22</b>		<b>2.150,00</b>	<b>0,00</b>	<b>2.150,00</b>	<b>1.288,11</b>	<b>1.288,11</b>	<b>1.288,11</b>	<b>0,00</b>	<b>861,89</b>
0	33000	22104	01 VESTUARIO	50,00	0,00	50,00	0,00	0,00	0,00	0,00	50,00
0	33000	22699	01 OTROS GASTOS DIVERSOS - VARIOS	100,00	0,00	100,00	0,00	0,00	0,00	0,00	100,00
0	33000	22699	02 OTROS GASTOS DIVERSOS- VIAJES Y DESPLA	2.000,00	0,00	2.000,00	1.288,11	1.288,11	1.288,11	0,00	711,89
<b>Bolsa: 00004</b>	<b>Prog.: 3300</b>	<b>Eco.: 23</b>		<b>5.400,00</b>	<b>0,00</b>	<b>5.400,00</b>	<b>3.351,63</b>	<b>3.351,63</b>	<b>3.351,63</b>	<b>0,00</b>	<b>2.048,37</b>
0	33000	23020	01 DIETAS DEL PERSONAL NO DIRECTIVO	4.400,00	0,00	4.400,00	2.533,44	2.533,44	2.533,44	0,00	1.866,56
0	33000	23120	01 LOCOMOCION DEL PERSONAL NO DIRECTIVO	1.000,00	0,00	1.000,00	818,19	818,19	818,19	0,00	181,81
<b>Bolsa: 00005</b>	<b>Prog.: 3300</b>	<b>Eco.: 62</b>		<b>150,00</b>	<b>0,00</b>	<b>150,00</b>	<b>0,00</b>	<b>0,00</b>	<b>0,00</b>	<b>0,00</b>	<b>150,00</b>
0	33000	62500	01 INVERSION NUEVA EN MOBILIARIO	100,00	0,00	100,00	0,00	0,00	0,00	0,00	100,00
0	33000	62600	01 INVERSION NUEVA EN EQUIPOS PARA PROCES	50,00	0,00	50,00	0,00	0,00	0,00	0,00	50,00
<b>Bolsa: 00006</b>	<b>Prog.: 3300</b>	<b>Eco.: 63</b>		<b>1.100,00</b>	<b>0,00</b>	<b>1.100,00</b>	<b>0,00</b>	<b>0,00</b>	<b>0,00</b>	<b>0,00</b>	<b>1.100,00</b>
0	33000	63500	01 INVERSION REPOSICION EN MOBILIARIO	1.000,00	0,00	1.000,00	0,00	0,00	0,00	0,00	1.000,00
0	33000	63600	01 INVERSION REPOSICION EQUIPOS PARA PRO	100,00	0,00	100,00	0,00	0,00	0,00	0,00	100,00
<b>Bolsa: 00010</b>	<b>Prog.: 3340</b>	<b>Eco.: 20</b>		<b>1.058.079,56</b>	<b>-444,80</b>	<b>1.057.634,76</b>	<b>1.009.847,71</b>	<b>1.009.847,71</b>	<b>737.004,37</b>	<b>272.843,34</b>	<b>47.787,05</b>
0	33400	20200	01 ARRENDAMIENTOS DE EDIFIC. Y OTRAS CON	886.209,56	-38.600,00	847.609,56	847.573,08	847.573,08	636.411,06	211.162,02	36,48
0	33400	20300	01 ARRENDAMIENTOS DE MAQ., INSTAL. Y UTIL	19.000,00	26.000,00	45.000,00	23.752,51	23.752,51	8.884,67	14.867,84	21.247,49
0	33400	20400	01 ARRENDAMIENTOS DE MATERIAL DE TRANSPOR	20.000,00	0,00	20.000,00	18.904,15	18.904,15	10.947,05	7.957,10	1.095,85
0	33400	20500	01 ARRENDAMIENTOS DE MOBILIARIO Y ENSERES	100,00	0,00	100,00	1.152,66	1.152,66	0,00	1.152,66	-1.052,66
0	33400	20600	01 ARRENDAMIENTOS EQUIPOS PROCESOS DE I	100,00	0,00	100,00	0,00	0,00	0,00	0,00	100,00
0	33400	20800	01 ARRENDAMIENTOS DE OTRO INMOVILIZADO MA	40.000,00	0,00	40.000,00	51.288,50	51.288,50	33.790,37	17.498,13	-11.288,50
0	33400	20900	01 CANONES (DERECHOS DE AUTOR)	35.000,00	0,00	35.000,00	26.014,68	26.014,68	18.410,24	7.604,44	8.985,32
0	33401	20200	01 ARRENDAMIENTOS DE EDIF.Y OTRAS CONSTRU	100,00	0,00	100,00	0,00	0,00	0,00	0,00	100,00
0	33401	20300	01 ARRENDAMIENTOS MAQ.INSTALC.Y UTILLAJE	14.000,00	0,00	14.000,00	3.439,53	3.439,53	2.755,49	684,04	10.560,47
0	33401	20400	01 ARRENDAMIENTOS MATERIAL DE TRANSPORTE	1.570,00	0,00	1.570,00	1.395,76	1.395,76	1.356,42	39,34	174,24

0	33401	20800	01 ARRENDAMIENTOS OTRO INMOVILIZADO MATER	15.000,00	20.000,00	35.000,00	15.597,26	15.597,26	13.357,19	2.240,07	19.402,74
0	33401	20900	01 CANONES (DERECHOS DE AUTOR)	15.000,00	0,00	15.000,00	9.768,82	9.768,82	7.569,90	2.198,92	5.231,18
0	33402	20300	01 ARRENDAMIENTOS MAQ., INSTAL. Y UTILLAJ	10.000,00	-7.844,80	2.155,20	9.045,47	9.045,47	2.197,87	6.847,60	-6.890,27

# CONSORCIO PARA PROMOCION DE LA MUSICA

Ejercicio Contable: 2015

## SITUACIÓN DE GASTOS. PRESUPUESTO DE GASTOS DE VINCULACIÓN Liquidación del presupuesto de gastos (Vinculación jurídica con desarrollo por Aps.Pres.)

CRÉDITOS PRESUPUESTARIOS											
Org.	Prog.	Econ.	Sp. Descripción	Iniciales	Modificaciones	Definitivos	Gastos comprometidos	Obligaciones reconocidas netas	Pagos	Obligaciones pendientes de pago	Remanentes de crédito
0	33402	20400	01 ARRENDAMIENTOS MATERIAL DE TRANSPORTE	800,00	0,00	800,00	14,85	14,85	0,00	14,85	785,15
0	33402	20500	01 ARRENDAMIENTOS DE MOBILIARIO Y ENSERE	1.000,00	0,00	1.000,00	576,33	576,33	0,00	576,33	423,67
0	33402	20900	01 CANONES (DERECHOS DE AUTOR)	100,00	0,00	100,00	0,00	0,00	0,00	0,00	100,00
0	33404	20400	01 ARRENDAMIENTOS DE MATERIAL DE TRANSPOR	50,00	0,00	50,00	199,76	199,76	199,76	0,00	-149,76
0	33404	20900	01 CÁNONES (DERECHOS DE AUTOR)	50,00	0,00	50,00	1.124,35	1.124,35	1.124,35	0,00	-1.074,35
<b>Bolsa: 00011</b>	<b>Prog.: 3340</b>	<b>Eco.: 21</b>		<b>29.750,00</b>	<b>0,00</b>	<b>29.750,00</b>	<b>28.128,05</b>	<b>28.128,05</b>	<b>20.644,22</b>	<b>7.483,83</b>	<b>1.621,95</b>
0	33400	21300	01 REP. MAQUINARIA, INSTALACIONES Y UTILIL	18.000,00	0,00	18.000,00	12.027,70	12.027,70	9.020,60	3.007,10	5.972,30
0	33400	21400	01 REP. ELEMENTOS DE TRANSPORTE	2.000,00	0,00	2.000,00	91,27	91,27	91,27	0,00	1.908,73
0	33400	21500	01 REP. MOBILIARIO Y ENSERES	100,00	0,00	100,00	649,07	649,07	649,07	0,00	-549,07
0	33400	21600	01 REP. EQUIPOS PARA PROCESOS DE INFORMA	100,00	0,00	100,00	309,74	309,74	94,07	215,67	-209,74
0	33401	21300	01 REP. MAQUINARIA, INSTALACIONES Y UTILIL	2.000,00	0,00	2.000,00	3.663,26	3.663,26	2.979,38	683,88	-1.663,26
0	33402	21200	01 REPARAC.EDIF. Y OTRAS CONSTRUCCIONES	1.500,00	0,00	1.500,00	0,00	0,00	0,00	0,00	1.500,00
0	33402	21300	01 REP. MAQUINARIA, INSTALACIONES Y UTILIL	5.000,00	0,00	5.000,00	10.911,80	10.911,80	7.334,62	3.577,18	-5.911,80
0	33402	21500	01 REPARACION MOBILIARIO	500,00	0,00	500,00	0,00	0,00	0,00	0,00	500,00
0	33402	21600	01 REP. EQUIPOS PARA PROCESOS DE INFORMA	500,00	0,00	500,00	123,55	123,55	123,55	0,00	376,45
0	33404	21300	01 REPARACIONES MAQUINARIA, INSTALACIONES	50,00	0,00	50,00	351,66	351,66	351,66	0,00	-301,66
<b>Bolsa: 00012</b>	<b>Prog.: 3340</b>	<b>Eco.: 22</b>		<b>1.166.064,43</b>	<b>351.400,00</b>	<b>1.517.464,43</b>	<b>1.468.042,71</b>	<b>1.432.399,84</b>	<b>1.243.952,06</b>	<b>188.447,78</b>	<b>85.064,59</b>
0	33400	22000	01 MATERIAL DE OFICINA ORDINARIO NO INVEN	8.000,00	0,00	8.000,00	7.870,10	7.870,10	6.079,20	1.790,90	129,90
0	33400	22001	01 PRENSA, REVISTAS, LIBROS Y OTRAS PUBLI	8.000,00	0,00	8.000,00	7.524,91	7.524,91	7.374,96	149,95	475,09
0	33400	22002	01 MATERIAL INFORMATICO NO INVENTARIABLE	1.000,00	0,00	1.000,00	563,73	563,73	0,00	563,73	436,27
0	33400	22100	01 ENERGIA ELECTRICA	12.000,00	0,00	12.000,00	12.744,85	12.744,85	12.744,85	0,00	-744,85
0	33400	22103	01 COMBUSTIBLES Y CARBURANTES	600,00	0,00	600,00	771,39	771,39	771,39	0,00	-171,39
0	33400	22104	01 VESTUARIO	1.000,00	0,00	1.000,00	0,00	0,00	0,00	0,00	1.000,00
0	33400	22105	01 PRODUCTOS ALIMENTICIOS	2.000,00	0,00	2.000,00	1.588,07	1.588,07	1.082,55	505,52	411,93
0	33400	22110	01 PRODUCTOS DE LIMPIEZA Y ASEO	100,00	0,00	100,00	0,00	0,00	0,00	0,00	100,00
0	33400	22200	01 SERVICIOS DE TELECOMUNICACIONES	16.000,00	0,00	16.000,00	18.985,00	18.985,00	15.047,42	3.937,58	-2.985,00

0	33400	22201	01	COMUNICACIONES POSTALES	2.000,00	0,00	2.000,00	2.142,73	2.142,73	1.339,37	803,36	-142,73
0	33400	22203	01	COMUNICACIONES INFORMATICAS	2.000,00	0,00	2.000,00	1.710,42	1.710,42	1.609,28	101,14	289,58
0	33400	22299	01	OTROS GASTOS EN COMUNICACIONES	3.000,00	0,00	3.000,00	2.210,00	2.210,00	1.722,34	487,66	790,00
0	33400	22300	01	TRANSPORTES	25.000,00	0,00	25.000,00	17.942,64	17.942,64	12.479,19	5.463,45	7.057,36

# CONSORCIO PARA PROMOCION DE LA MUSICA

Ejercicio Contable: 2015

## SITUACIÓN DE GASTOS. PRESUPUESTO DE GASTOS DE VINCULACIÓN Liquidación del presupuesto de gastos (Vinculación jurídica con desarrollo por Aps.Pres.)

CRÉDITOS PRESUPUESTARIOS											
Org.	Prog.	Econ.	Sp. Descripción	Iniciales	Modificaciones	Definitivos	Gastos comprometidos	Obligaciones reconocidas netas	Pagos	Obligaciones pendientes de pago	Remanentes de crédito
0	33400	22400	01 PRIMAS DE SEGUROS	25.000,00	0,00	25.000,00	21.300,21	21.300,21	21.300,21	0,00	3.699,79
0	33400	22502	01 TRIBUTOS DE LAS ENTIDADES LOCALES	500,00	0,00	500,00	250,43	250,43	250,43	0,00	249,57
0	33400	22601	01 ATENCIONES PROTOCOLARIAS Y REPRESENTAT	3.000,00	0,00	3.000,00	1.035,13	1.035,13	785,94	249,19	1.964,87
0	33400	22602	01 PUBLICIDAD Y PROPAGANDA	65.000,00	0,00	65.000,00	41.052,87	36.273,22	26.548,78	9.724,44	28.726,78
0	33400	22603	01 PUBLICACION EN DIARIOS OFICIALES	100,00	1.000,00	1.100,00	258,63	258,63	258,63	0,00	841,37
0	33400	22604	01 JURIDICOS, CONTENCIOSOS	5.000,00	0,00	5.000,00	6.353,32	6.353,32	6.353,32	0,00	-1.353,32
0	33400	22606	01 REUNIONES ,CONFERENCIAS Y CURSOS	100,00	0,00	100,00	0,00	0,00	0,00	0,00	100,00
0	33400	22699	01 OTROS GASTOS DIVERSOS-VARIOS	2.500,00	0,00	2.500,00	2.024,65	2.024,65	2.005,29	19,36	475,35
0	33400	22699	02 OTROS GASTOS DIVERSOS-VIAJES Y DESPLAZ	25.000,00	0,00	25.000,00	6.580,14	6.580,14	6.001,52	578,62	18.419,86
0	33400	22700	01 LIMPIEZA Y ASEO	7.500,00	0,00	7.500,00	7.786,36	7.786,36	5.431,23	2.355,13	-286,36
0	33400	22701	01 SEGURIDAD	3.000,00	0,00	3.000,00	1.890,53	1.890,53	1.890,53	0,00	1.109,47
0	33400	22706	01 ESTUDIOS Y TRABAJOS TECNICOS	382.514,17	0,00	382.514,17	325.355,24	304.841,74	287.221,34	17.620,40	77.672,43
0	33400	22708	01 SERVICIOS DE RECAUDACION A FAVOR DE LA	9.000,00	0,00	9.000,00	7.406,39	7.406,39	7.406,39	0,00	1.593,61
0	33400	22799	01 OTROS TRABAJOS REALIZADOS POR OTRAS EM	40.000,00	0,00	40.000,00	21.785,11	19.345,13	17.811,80	1.533,33	20.654,87
0	33400	22799	02 OTREP:GRABACION VIDEOS, CINTAS Y FOTOG	45.000,00	0,00	45.000,00	31.813,01	31.813,01	31.109,69	703,32	13.186,99
0	33400	22799	03 OTREP:PRODUCCIONES Y COPRODUCCIONES	100,00	0,00	100,00	0,00	0,00	0,00	0,00	100,00
0	33400	22799	04 OTREP: ILUMINACION Y SONIDO	10.000,00	0,00	10.000,00	1.562,93	1.562,93	600,00	962,93	8.437,07
0	33400	22799	05 OTREP: CARGAS Y DESCARGAS	6.000,00	0,00	6.000,00	4.825,56	4.825,56	3.723,25	1.102,31	1.174,44
0	33401	22000	01 MATERIAL DE OFICINA ORDINARIO NO INVEN	50,00	0,00	50,00	0,00	0,00	0,00	0,00	50,00
0	33401	22100	01 ENERGIA ELECTRICA	50,00	0,00	50,00	0,00	0,00	0,00	0,00	50,00
0	33401	22103	01 COMBUSTIBLES Y CARBURANTES	50,00	0,00	50,00	0,00	0,00	0,00	0,00	50,00
0	33401	22104	01 VESTUARIO	60.000,00	-60.000,00	0,00	0,00	0,00	0,00	0,00	0,00
0	33401	22105	01 PRODUCTOS ALIMENTICIOS	3.000,00	-2.500,00	500,00	298,20	298,20	298,20	0,00	201,80
0	33401	22200	01 SERVICIOS DE TELECOMUNICACIONES	50,00	0,00	50,00	0,00	0,00	0,00	0,00	50,00
0	33401	22201	01 COMUNICACIONES POSTALES	50,00	0,00	50,00	0,00	0,00	0,00	0,00	50,00
0	33401	22299	01 OTROS GASTOS EN COMUNICACIONES	2.000,00	-2.000,00	0,00	0,00	0,00	0,00	0,00	0,00
0	33401	22300	01 TRANSPORTES	3.000,00	0,00	3.000,00	15.251,18	15.251,18	14.937,38	313,80	-12.251,18
0	33401	22400	01 PRIMAS DE SEGUROS	400,00	-400,00	0,00	0,00	0,00	0,00	0,00	0,00
0	33401	22601	01 ATENCIONES PROTOCOLARIAS Y REPRESENTAT	30.000,00	-27.000,00	3.000,00	2.912,34	2.912,34	2.587,74	324,60	87,66



0	33401	22602	01 PUBLICIDAD Y PROPAGANDA	10.000,00	0,00	10.000,00	11.428,45	11.428,45	10.926,90	501,55	-1.428,45
0	33401	22699	01 OTROS GASTOS DIVERSOS: VARIOS	2.000,00	0,00	2.000,00	0,00	0,00	0,00	0,00	2.000,00
0	33401	22699	02 OTROS GASTOS DIVERSOS: VIAJES Y DESPLA	4.000,00	0,00	4.000,00	7.352,21	7.352,21	7.352,21	0,00	-3.352,21

# CONSORCIO PARA PROMOCION DE LA MUSICA

Ejercicio Contable: 2015

## SITUACIÓN DE GASTOS. PRESUPUESTO DE GASTOS DE VINCULACIÓN Liquidación del presupuesto de gastos (Vinculación jurídica con desarrollo por Aps.Pres.)

CRÉDITOS PRESUPUESTARIOS											
Org.	Prog.	Econ.	Sp. Descripción	Iniciales	Modificaciones	Definitivos	Gastos comprometidos	Obligaciones reconocidas netas	Pagos	Obligaciones pendientes de pago	Remanentes de crédito
0	33401	22700	01 LIMPIEZA Y ASEO	1.000,00	0,00	1.000,00	61,54	61,54	61,54	0,00	938,46
0	33401	22706	01 ESTUDIOS Y TRABAJOS TECNICOS	175.000,00	0,00	175.000,00	574.541,69	568.680,69	440.650,29	128.030,40	-393.680,69
0	33401	22708	01 SERVICIOS DE RECAUDACION A FAVOR DE LA	1.000,00	0,00	1.000,00	3.673,59	3.673,59	3.673,59	0,00	-2.673,59
0	33401	22799	01 OTROS TRABAJOS REALIZ.POR OTRAS EMPRES	10.000,00	443.800,00	453.800,00	189.833,20	189.833,20	189.607,01	226,19	263.966,80
0	33401	22799	02 OTREP: GRABACION VIDEOS, CINTAS FOTOGR	10.000,00	0,00	10.000,00	12.744,45	12.744,45	12.744,45	0,00	-2.744,45
0	33401	22799	03 OTREP: PRODUCCIONES Y COPRODUCCIONES	40.000,00	0,00	40.000,00	0,00	0,00	0,00	0,00	40.000,00
0	33401	22799	04 OTREP: ILUMINACION Y SONIDO	12.925,26	0,00	12.925,26	10.392,37	10.392,37	10.392,37	0,00	2.532,89
0	33401	22799	05 OTREP: CARGAS Y DESCARGAS	1.500,00	0,00	1.500,00	6.109,87	4.703,23	4.638,70	64,53	-3.203,23
0	33401	22799	06 OTREP: ESCENOGRAFIA, VESTUARIO, UTILLE	100,00	0,00	100,00	642,99	642,99	642,99	0,00	-542,99
0	33402	22000	01 MATERIAL DE OFICINA ORDINARIO NO INVEN	2.000,00	0,00	2.000,00	2.212,65	2.212,65	1.810,41	402,24	-212,65
0	33402	22001	01 PRENSA, REVISTAS, LIBROS Y OTRAS PUBLI	1.000,00	0,00	1.000,00	588,69	588,69	529,17	59,52	411,31
0	33402	22002	01 MATERIAL INFORMATICO NO INVENTARIABLE	1.000,00	0,00	1.000,00	104,08	104,08	104,08	0,00	895,92
0	33402	22101	01 AGUA	100,00	0,00	100,00	0,00	0,00	0,00	0,00	100,00
0	33402	22103	01 COMBUSTIBLES Y CARBURANTES	3.500,00	0,00	3.500,00	1.660,17	1.660,17	1.660,17	0,00	1.839,83
0	33402	22105	01 PRODUCTOS ALIMENTICIOS	500,00	0,00	500,00	296,20	296,20	192,50	103,70	203,80
0	33402	22110	01 PRODUCTOS DE LIMPIEZA Y ASEO	500,00	0,00	500,00	72,68	72,68	72,68	0,00	427,32
0	33402	22200	01 SERVICIOS DE TELECOMUNICACIONES	3.000,00	0,00	3.000,00	1.729,81	1.729,81	1.726,20	3,61	1.270,19
0	33402	22201	01 COMUNICACIONES POSTALES	400,00	0,00	400,00	49,56	49,56	29,82	19,74	350,44
0	33402	22299	01 OTROS GASTOS EN COMUNICACIONES	100,00	0,00	100,00	0,00	0,00	0,00	0,00	100,00
0	33402	22300	01 TRANSPORTES	3.000,00	-1.000,00	2.000,00	1.875,52	1.875,52	1.875,52	0,00	124,48
0	33402	22400	01 PRIMAS DE SEGUROS	1.800,00	0,00	1.800,00	1.643,74	1.643,74	1.643,74	0,00	156,26
0	33402	22601	01 ATENCIONES PROTOCOLARIAS Y REPRESENTAT	600,00	0,00	600,00	873,41	873,41	713,67	159,74	-273,41
0	33402	22602	01 PUBLICIDAD Y PROPAGANDA	2.500,00	0,00	2.500,00	835,37	835,37	835,37	0,00	1.664,63
0	33402	22604	01 JURIDICOS Y CONTENCIOSOS	3.500,00	0,00	3.500,00	234,44	234,44	234,44	0,00	3.265,56
0	33402	22699	01 OTROS GASTOS DIVERSOS-VARIOS	2.000,00	-1.000,00	1.000,00	148,94	148,94	148,94	0,00	851,06
0	33402	22699	02 OTROS GASTOS DIVERSOS: VIAJES Y DESPLA	500,00	0,00	500,00	0,00	0,00	0,00	0,00	500,00
0	33402	22700	01 LIMPIEZA Y ASEO	14.400,00	2.000,00	16.400,00	12.883,80	12.883,80	6.270,92	6.612,88	3.516,20
0	33402	22701	01 SEGURIDAD	1.200,00	0,00	1.200,00	945,26	945,26	945,26	0,00	254,74
0	33402	22706	01 ESTUDIOS Y TRABAJOS TECNICOS	2.000,00	-1.500,00	500,00	0,00	0,00	0,00	0,00	500,00

0	33402	22708	01	SERVICIOS DE RECAUDACION A FAVOR DE LA	2.000,00	0,00	2.000,00	2.167,60	2.167,60	2.167,60	0,00	-167,60
0	33402	22799	01	OTROS TRABAJOS REALIZADOS POR OTRAS EM	5.000,00	0,00	5.000,00	5.555,67	4.913,57	2.722,08	2.191,49	86,43
0	33402	22799	02	OTREP: GRABACION VIDEOS, CINTAS FOTOGR	4.000,00	0,00	4.000,00	0,00	0,00	0,00	0,00	4.000,00

# CONSORCIO PARA PROMOCION DE LA MUSICA

Ejercicio Contable: 2015

## SITUACIÓN DE GASTOS. PRESUPUESTO DE GASTOS DE VINCULACIÓN Liquidación del presupuesto de gastos (Vinculación jurídica con desarrollo por Aps.Pres.)

### CRÉDITOS PRESUPUESTARIOS

Org.	Prog.	Econ.	Sp. Descripción	Iniciales	Modificaciones	Definitivos	Gastos comprometidos	Obligaciones reconocidas netas	Pagos	Obligaciones pendientes de pago	Remanentes de crédito
0	33402	22799	04 OTREP: ILUMINACION Y SONIDO	3.525,00	0,00	3.525,00	781,47	781,47	0,00	781,47	2.743,53
0	33402	22799	05 OTREP: CARGAS Y DESCARGAS	1.000,00	0,00	1.000,00	1.103,32	1.103,32	1.103,32	0,00	-103,32
0	33404	22103	01 COMBUSTIBLES Y CARBURANTES.	50,00	0,00	50,00	0,00	0,00	0,00	0,00	50,00
0	33404	22105	01 PRODUCTOS ALIMENTICIOS.	50,00	0,00	50,00	0,00	0,00	0,00	0,00	50,00
0	33404	22200	01 SERVICIOS DE TELECOMUNICACIONES	50,00	0,00	50,00	0,00	0,00	0,00	0,00	50,00
0	33404	22201	01 POSTALES.	50,00	0,00	50,00	0,00	0,00	0,00	0,00	50,00
0	33404	22300	01 TRANSPORTES.	50,00	0,00	50,00	140,67	140,67	140,67	0,00	-90,67
0	33404	22601	01 ATENCIONES PROTOCOLARIAS Y REPRESENTAT	50,00	0,00	50,00	270,50	270,50	270,50	0,00	-220,50
0	33404	22602	01 PUBLICIDAD Y PROPAGANDA.	50,00	0,00	50,00	46,89	46,89	46,89	0,00	3,11
0	33404	22699	01 OTROS GASTOS DIVERSOS	50,00	0,00	50,00	0,00	0,00	0,00	0,00	50,00
0	33404	22699	02 OTROS GASTOS DIVERSOS.-VIAJES Y DESPLA	50,00	0,00	50,00	0,00	0,00	0,00	0,00	50,00
0	33404	22699	03 OTROS GASTOS DIVERSOS.-MANUTENCIÓN	50,00	0,00	50,00	0,00	0,00	0,00	0,00	50,00
0	33404	22706	01 ESTUDIOS Y TRABAJOS TÉCNICOS.	30.000,00	0,00	30.000,00	36.821,60	36.821,60	36.821,60	0,00	-6.821,60
0	33404	22708	01 SERVICIOS DE RECAUDACIÓN A FAVOR DE LA	50,00	0,00	50,00	174,62	174,62	174,62	0,00	-124,62
0	33404	22799	01 OTROS TRABAJOS REALIZADOS POR OTRAS EM	50,00	0,00	50,00	1.704,13	1.704,13	1.704,13	0,00	-1.654,13
0	33404	22799	02 OTREP: GRABACIÓN VIDEOS, CINTAS Y FOTO	50,00	0,00	50,00	0,00	0,00	0,00	0,00	50,00
0	33404	22799	04 OTREP: ILUMINACIÓN Y SONIDO	50,00	0,00	50,00	2.227,18	2.227,18	2.227,18	0,00	-2.177,18
0	33404	22799	05 OTREP: CARGAS Y DESCARGAS	50,00	0,00	50,00	318,31	318,31	318,31	0,00	-268,31
<b>Bolsa: 00013</b>	<b>Prog.: 3340</b>	<b>Eco.: 23</b>		<b>52.600,00</b>	<b>0,00</b>	<b>52.600,00</b>	<b>30.174,72</b>	<b>30.174,72</b>	<b>30.174,72</b>	<b>0,00</b>	<b>22.425,28</b>
0	33400	23020	01 DIETAS DEL PERSONAL NO DIRECTIVO	50.000,00	0,00	50.000,00	29.390,34	29.390,34	29.390,34	0,00	20.609,66
0	33400	23120	01 LOCOMOCION DEL PERSONAL NO DIRECTIVO	1.000,00	0,00	1.000,00	771,78	771,78	771,78	0,00	228,22
0	33401	23020	01 DIETAS DEL PERSONAL NO DIRECTIVO	1.000,00	0,00	1.000,00	0,00	0,00	0,00	0,00	1.000,00
0	33401	23120	01 LOCOMOCION DEL PERSONAL NO DIRECTIVO	500,00	0,00	500,00	12,60	12,60	12,60	0,00	487,40
0	33402	23120	01 LOCOMOCION DEL PERSONAL NO DIRECTIVO	100,00	0,00	100,00	0,00	0,00	0,00	0,00	100,00
<b>Bolsa: 00016</b>	<b>Prog.: 3340</b>	<b>Eco.: 48</b>		<b>10.200,00</b>	<b>0,00</b>	<b>10.200,00</b>	<b>10.000,00</b>	<b>0,00</b>	<b>0,00</b>	<b>0,00</b>	<b>10.200,00</b>
0	33400	48000	01 PREMIOS Y BECAS	100,00	0,00	100,00	0,00	0,00	0,00	0,00	100,00

0	33400	48002	01	SOCIEDAD FILARMONICA DE A CORUÑA	10.000,00	0,00	10.000,00	10.000,00	0,00	0,00	0,00	10.000,00
0	33401	48000	01	PREMIOS Y BECAS	100,00	0,00	100,00	0,00	0,00	0,00	0,00	100,00
<b>Bolsa: 00017 Prog.: 3340 Eco.: 62</b>					<b>33.200,00</b>	<b>-18.000,00</b>	<b>15.200,00</b>	<b>8.218,69</b>	<b>8.218,69</b>	<b>6.427,24</b>	<b>1.791,45</b>	<b>6.981,31</b>

# CONSORCIO PARA PROMOCION DE LA MUSICA

Ejercicio Contable: 2015

## SITUACIÓN DE GASTOS. PRESUPUESTO DE GASTOS DE VINCULACIÓN Liquidación del presupuesto de gastos (Vinculación jurídica con desarrollo por Aps.Pres.)

CRÉDITOS PRESUPUESTARIOS												
Org.	Prog.	Econ.	Sp. Descripción	Iniciales	Modificaciones	Definitivos	Gastos comprometidos	Obligaciones reconocidas netas	Pagos	Obligaciones pendientes de pago	Remanentes de crédito	
0	33400	62300	01 INV. NUEVA MAQUINARIA, INSTALACIONES T	500,00	0,00	500,00	0,00	0,00	0,00	0,00	500,00	
0	33400	62500	01 INVERSION NUEVA EN MOBILIARIO	500,00	0,00	500,00	1.951,52	1.951,52	468,88	1.482,64	-1.451,52	
0	33400	62600	01 INVERSION NUEVA EN EQUIPOS PARA PROCE	1.000,00	0,00	1.000,00	1.239,72	1.239,72	1.239,72	0,00	-239,72	
0	33400	62900	01 OINAFOS: OTRO MATERIAL INVENTARIABLE	1.000,00	0,00	1.000,00	503,04	503,04	503,04	0,00	496,96	
0	33400	62901	01 OINAFOS: EN INSTRUMENTOS MUSICALES Y P	4.000,00	0,00	4.000,00	4.315,99	4.315,99	4.007,18	308,81	-315,99	
0	33401	62600	01 INVERSION NUEVA EN EQUIPOS PARA PROCE	100,00	0,00	100,00	0,00	0,00	0,00	0,00	100,00	
0	33401	62900	01 OINAFOS: OTRO MATERIAL INVENTARIABLE	100,00	0,00	100,00	0,00	0,00	0,00	0,00	100,00	
0	33401	62901	01 OINAFOS: EN INSTRUMENTOS MUSICALES Y P	100,00	0,00	100,00	208,42	208,42	208,42	0,00	-108,42	
0	33401	62902	01 OINAFOS: PRODUCCIONES	100,00	0,00	100,00	0,00	0,00	0,00	0,00	100,00	
0	33401	62903	01 OINAFOS: COMPRAS MATERIAL SONIDO, ILUM	4.000,00	0,00	4.000,00	0,00	0,00	0,00	0,00	4.000,00	
0	33402	62500	01 INVERSION NUEVA EN MOBILIARIO	600,00	0,00	600,00	0,00	0,00	0,00	0,00	600,00	
0	33402	62600	01 INVERSION NUEVA EN EQUIPOS PARA PROCE	600,00	0,00	600,00	0,00	0,00	0,00	0,00	600,00	
0	33402	62900	01 OINFAOS: OTRO MATERIAL INVENTARIABLE	600,00	0,00	600,00	0,00	0,00	0,00	0,00	600,00	
0	33402	62901	01 OINAFOS: EN INSTRUMENTOS MUSICALES Y P	20.000,00	-18.000,00	2.000,00	0,00	0,00	0,00	0,00	2.000,00	
<b>Bolsa: 00018</b>	<b>Prog.: 3340</b>	<b>Eco.: 63</b>		<b>400,00</b>	<b>0,00</b>	<b>400,00</b>	<b>367,21</b>	<b>367,21</b>	<b>367,21</b>	<b>0,00</b>	<b>32,79</b>	
0	33400	63500	01 INVERSION REPOSICION EN MOBILIARIO	100,00	0,00	100,00	0,00	0,00	0,00	0,00	100,00	
0	33400	63600	01 INVERSION REPOSICION EQUIPOS PARA PRO	100,00	0,00	100,00	367,21	367,21	367,21	0,00	-267,21	
0	33400	63901	01 OINAFOS: INVERSION REPOSICION EN INSTR	100,00	0,00	100,00	0,00	0,00	0,00	0,00	100,00	
0	33402	63500	01 INVERSION REPOSICION EN MOBILIARIO	100,00	0,00	100,00	0,00	0,00	0,00	0,00	100,00	
<b>Bolsa: 00019</b>	<b>Prog.: 3340</b>	<b>Eco.: 64</b>		<b>2.000,00</b>	<b>5.000,00</b>	<b>7.000,00</b>	<b>5.430,33</b>	<b>1.233,85</b>	<b>1.233,85</b>	<b>0,00</b>	<b>5.766,15</b>	
0	33400	64000	01 GASTOS EN INVERSIONES DE CARACTER INMA	1.000,00	0,00	1.000,00	0,00	0,00	0,00	0,00	1.000,00	
0	33400	64100	01 GASTOS EN APLICACIONES INFORMATICAS	1.000,00	5.000,00	6.000,00	5.430,33	1.233,85	1.233,85	0,00	4.766,15	
<b>Bolsa: 00022</b>	<b>Prog.: 3341</b>	<b>Eco.: 20</b>		<b>20.720,00</b>	<b>38.500,00</b>	<b>59.220,00</b>	<b>48.612,69</b>	<b>48.612,69</b>	<b>23.366,98</b>	<b>25.245,71</b>	<b>10.607,31</b>	
0	33410	20300	01 ARRENDAMIENTOS DE MAQ., INSTAL. Y UTIL	100,00	18.000,00	18.100,00	18.395,72	18.395,72	4.700,52	13.695,20	-295,72	
0	33410	20400	01 ARRENDAMIENTOS DE MATERIAL DE TRANSPOR	1.200,00	1.500,00	2.700,00	2.424,57	2.424,57	2.424,57	0,00	275,43	

0	33410	20500	01 ARRENDAMIENTOS DE MOBILIARIO Y ENSERES	11.000,00	0,00	11.000,00	1.152,66	1.152,66	0,00	1.152,66	9.847,34
0	33410	20800	01 ARRENDAMIENTOS DE OTRO INMOVILIZADO M	2.000,00	6.000,00	8.000,00	7.535,32	7.535,32	7.535,32	0,00	464,68
0	33410	20900	01 CANONES (DERECHOS DE AUTOR)	1.000,00	0,00	1.000,00	801,95	801,95	423,33	378,62	198,05
0	33411	20300	01 ARRENDAMIENTO DE MAQ., INSTAL. Y UTILIL	120,00	8.000,00	8.120,00	9.045,47	9.045,47	2.197,87	6.847,60	-925,47

# CONSORCIO PARA PROMOCION DE LA MUSICA

Ejercicio Contable: 2015

## SITUACIÓN DE GASTOS. PRESUPUESTO DE GASTOS DE VINCULACIÓN Liquidación del presupuesto de gastos (Vinculación jurídica con desarrollo por Aps.Pres.)

CRÉDITOS PRESUPUESTARIOS											
Org.	Prog.	Econ.	Sp. Descripción	Iniciales	Modificaciones	Definitivos	Gastos comprometidos	Obligaciones reconocidas netas	Pagos	Obligaciones pendientes de pago	Remanentes de crédito
0	33411	20400	01 ARRENDAMIENTO MATERIAL DE TRANSPORTE	3.000,00	0,00	3.000,00	4.559,62	4.559,62	1.964,32	2.595,30	-1.559,62
0	33411	20800	01 Arrendamientos de otro inmovilizado ma	0,00	1.000,00	1.000,00	576,33	576,33	0,00	576,33	423,67
0	33411	20900	01 Cánones (Derechos de autor)	0,00	1.000,00	1.000,00	0,00	0,00	0,00	0,00	1.000,00
0	33412	20300	01 ARRENDAMIENTOS DE MAQ., INSTAL. Y UTIL	100,00	0,00	100,00	0,00	0,00	0,00	0,00	100,00
0	33412	20400	01 ARRENDAMIENTOS DE MATERIAL DE TRANSPOR	100,00	0,00	100,00	78,69	78,69	78,69	0,00	21,31
0	33412	20800	01 ARRENDAMIENTOS DE OTRO INMOVILIZADO MA	100,00	3.000,00	3.100,00	3.187,80	3.187,80	3.187,80	0,00	-87,80
0	33412	20900	01 CANONES (DERECHOS DE AUTOR)	2.000,00	0,00	2.000,00	854,56	854,56	854,56	0,00	1.145,44
<b>Bolsa: 00023 Prog.: 3341 Eco.: 21</b>				<b>720,00</b>	<b>130,00</b>	<b>850,00</b>	<b>808,95</b>	<b>808,95</b>	<b>808,95</b>	<b>0,00</b>	<b>41,05</b>
0	33410	21300	01 REP. MAQUINARIA, INSTALACIONES Y UTIL	100,00	130,00	230,00	262,04	262,04	262,04	0,00	-32,04
0	33411	21300	01 REP. MAQUINARIA, INSTALACIONES Y UTIL	120,00	0,00	120,00	128,94	128,94	128,94	0,00	-8,94
0	33412	21300	01 REP. MAQUINARIA, INSTALACIONES Y UTIL	500,00	0,00	500,00	417,97	417,97	417,97	0,00	82,03
<b>Bolsa: 00024 Prog.: 3341 Eco.: 22</b>				<b>243.431,57</b>	<b>19.800,00</b>	<b>263.231,57</b>	<b>203.437,75</b>	<b>203.437,75</b>	<b>191.383,75</b>	<b>12.054,00</b>	<b>59.793,82</b>
0	33410	22105	01 PRODUCTOS ALIMENTICIOS	1.000,00	0,00	1.000,00	1.593,79	1.593,79	1.593,79	0,00	-593,79
0	33410	22200	01 SERVICIOS TELECOMUNICACIONES	600,00	0,00	600,00	251,57	251,57	179,88	71,69	348,43
0	33410	22201	01 COMUNICACIONES POSTALES	100,00	0,00	100,00	0,00	0,00	0,00	0,00	100,00
0	33410	22299	01 OTROS GASTOS EN COMUNICACIONES	100,00	0,00	100,00	0,00	0,00	0,00	0,00	100,00
0	33410	22300	01 TRANSPORTES	1.500,00	4.000,00	5.500,00	5.355,17	5.355,17	5.355,17	0,00	144,83
0	33410	22400	01 PRIMAS DE SEGUROS	2.250,00	0,00	2.250,00	1.921,03	1.921,03	1.921,03	0,00	328,97
0	33410	22601	01 ATENCIONES PROTOCOLARIAS Y REPRESENTAT	100,00	0,00	100,00	55,08	55,08	0,00	55,08	44,92
0	33410	22602	01 PUBLICIDAD Y PROPAGANDA	2.000,00	0,00	2.000,00	1.984,01	1.984,01	1.984,01	0,00	15,99
0	33410	22699	01 OTROS GASTOS DIVERSOS-VARIOS	1.000,00	0,00	1.000,00	72,14	72,14	72,14	0,00	927,86
0	33410	22699	02 OTROS GASTOS DIVERSOS: VIAJES Y DESPLA	35.000,00	0,00	35.000,00	38.720,62	38.720,62	38.720,62	0,00	-3.720,62
0	33410	22699	03 OTROS GASTOS DIVERSOS: MANUTENCION	30.000,00	0,00	30.000,00	31.748,27	31.748,27	31.748,27	0,00	-1.748,27
0	33410	22701	01 SEGURIDAD	1.200,00	0,00	1.200,00	1.890,53	1.890,53	1.890,53	0,00	-690,53
0	33410	22706	01 ESTUDIOS Y TRABAJOS TECNICOS	9.000,00	0,00	9.000,00	9.377,60	9.377,60	9.377,60	0,00	-377,60
0	33410	22799	01 OTROS TRABAJOS REALIZADOS POR OTRAS EM	20.000,00	4.000,00	24.000,00	5.506,48	5.506,48	5.506,48	0,00	18.493,52



0	33410	22799	02	OTREP: GRABACION VIDEOS, CINTAS Y FOTO	17.356,57	0,00	17.356,57	3.340,77	3.340,77	3.340,77	0,00	14.015,80
0	33410	22799	04	OTREP: ILUMINACION Y SONIDO	3.525,00	0,00	3.525,00	1.562,93	1.562,93	0,00	1.562,93	1.962,07
0	33410	22799	05	OTREP: CARGAS Y DESCARGAS	1.500,00	0,00	1.500,00	1.530,46	1.530,46	1.530,46	0,00	-30,46
0	33411	22000	01	MATERIAL DE OFICINA ORDINARIO NO INVEN	100,00	0,00	100,00	0,00	0,00	0,00	0,00	100,00

# CONSORCIO PARA PROMOCION DE LA MUSICA

Ejercicio Contable: 2015

## SITUACIÓN DE GASTOS. PRESUPUESTO DE GASTOS DE VINCULACIÓN Liquidación del presupuesto de gastos (Vinculación jurídica con desarrollo por Aps.Pres.)

### CRÉDITOS PRESUPUESTARIOS

Org.	Prog.	Econ.	Sp. Descripción	Iniciales	Modificaciones	Definitivos	Gastos comprometidos	Obligaciones reconocidas netas	Pagos	Obligaciones pendientes de pago	Remanentes de crédito
0	33411	22104	01 VESTUARIO	100,00	0,00	100,00	0,00	0,00	0,00	0,00	100,00
0	33411	22105	01 PRODUCTOS ALIMENTICIOS	7.000,00	0,00	7.000,00	10.604,36	10.604,36	7.949,46	2.654,90	-3.604,36
0	33411	22200	01 SERVICIOS DE TELECOMUNICACIONES	100,00	0,00	100,00	133,39	133,39	97,54	35,85	-33,39
0	33411	22300	01 TRANSPORTES	700,00	0,00	700,00	234,44	234,44	234,44	0,00	465,56
0	33411	22601	01 ATENCIONES PROTOCOLARIAS Y REPRESENTAT	100,00	0,00	100,00	27,54	27,54	0,00	27,54	72,46
0	33411	22602	01 PUBLICIDAD Y PROPAGANDA	100,00	0,00	100,00	0,00	0,00	0,00	0,00	100,00
0	33411	22699	02 OTROS GASTOS DIVERSOS: VIAJES Y DESPLA	25.000,00	0,00	25.000,00	16.861,64	16.861,64	13.081,77	3.779,87	8.138,36
0	33411	22699	03 OTROS GASTOS DIVERSOS: MANUTENCION	11.000,00	0,00	11.000,00	14.140,76	14.140,76	11.056,09	3.084,67	-3.140,76
0	33411	22700	01 LIMPIEZA Y ASEO	50,00	0,00	50,00	0,00	0,00	0,00	0,00	50,00
0	33411	22701	01 Seguridad.	0,00	800,00	800,00	945,26	945,26	945,26	0,00	-145,26
0	33411	22706	01 ESTUDIOS Y TRABAJOS TECNICOS	26.000,00	0,00	26.000,00	22.509,11	22.509,11	22.509,11	0,00	3.490,89
0	33411	22799	01 OTROS TRABAJOS REALIZADOS POR OTRAS EM	100,00	0,00	100,00	1.061,07	1.061,07	1.061,07	0,00	-961,07
0	33411	22799	02 OTREP: GRABACION VIDEOS, CINTAS Y FOTO	600,00	0,00	600,00	0,00	0,00	0,00	0,00	600,00
0	33411	22799	04 OTREP: ILUMINACION Y SONIDO	50,00	3.500,00	3.550,00	781,47	781,47	0,00	781,47	2.768,53
0	33411	22799	05 OTREP: CARGAS Y DESCARGAS	50,00	0,00	50,00	573,34	573,34	573,34	0,00	-523,34
0	33412	22000	01 MATERIAL DE OFICINA ORDINARIO NO INVEN	50,00	0,00	50,00	0,00	0,00	0,00	0,00	50,00
0	33412	22104	01 VESTUARIO	50,00	0,00	50,00	0,00	0,00	0,00	0,00	50,00
0	33412	22200	01 SERVICIOS DE TELECOMUNICACIONES	100,00	0,00	100,00	14,07	14,07	14,07	0,00	85,93
0	33412	22299	01 OTROS GASTOS EN COMUNICACIONES	50,00	0,00	50,00	0,00	0,00	0,00	0,00	50,00
0	33412	22300	01 TRANSPORTES	300,00	0,00	300,00	0,00	0,00	0,00	0,00	300,00
0	33412	22601	01 ATENCIONES PROTOCOLARIAS Y REPRESENTAT	100,00	0,00	100,00	97,38	97,38	97,38	0,00	2,62
0	33412	22602	01 PUBLICIDAD Y PROPAGANDA	2.000,00	5.000,00	7.000,00	5.550,93	5.550,93	5.550,93	0,00	1.449,07
0	33412	22699	01 OTROS GASTOS DIVERSOS-VARIOS	100,00	0,00	100,00	0,00	0,00	0,00	0,00	100,00
0	33412	22699	02 OTROS GASTOS DIVERSOS: VIAJES Y DESPLA	100,00	2.500,00	2.600,00	1.821,73	1.821,73	1.821,73	0,00	778,27
0	33412	22699	03 OTROS GASTOS DIVERSOS: MANUTENCION	100,00	0,00	100,00	0,00	0,00	0,00	0,00	100,00
0	33412	22706	01 ESTUDIOS Y TRABAJOS TECNICOS	15.000,00	0,00	15.000,00	5.861,00	5.861,00	5.861,00	0,00	9.139,00
0	33412	22708	01 SERVICIOS DE RECAUDACION A FAVOR DE LA	50,00	0,00	50,00	85,50	85,50	85,50	0,00	-35,50
0	33412	22799	01 OTROS TRABAJOS REALIZADOS POR OTRAS EM	18.000,00	0,00	18.000,00	15.016,07	15.016,07	15.016,07	0,00	2.983,93
0	33412	22799	02 OTREP: GRABACION DE VIDEOS, CINTAS Y F	4.000,00	0,00	4.000,00	2.208,24	2.208,24	2.208,24	0,00	1.791,76

0	33412	22799	03	OTREP: PRODUCCIONES Y COPRODUCCIONES	50,00	0,00	50,00	0,00	0,00	0,00	0,00	50,00
0	33412	22799	04	OTREP: ILUMINACION Y SONIDO	5.000,00	0,00	5.000,00	0,00	0,00	0,00	0,00	5.000,00
0	33412	22799	05	OTREP: CARGAS Y DESCARGAS	1.000,00	0,00	1.000,00	0,00	0,00	0,00	0,00	1.000,00

# CONSORCIO PARA PROMOCION DE LA MUSICA

Ejercicio Contable: 2015

## SITUACIÓN DE GASTOS. PRESUPUESTO DE GASTOS DE VINCULACIÓN Liquidación del presupuesto de gastos (Vinculación jurídica con desarrollo por Aps.Pres.)

CRÉDITOS PRESUPUESTARIOS												
Org.	Prog.	Econ.	Sp.	Descripción	Iniciales	Modificaciones	Definitivos	Gastos comprometidos	Obligaciones reconocidas netas	Pagos	Obligaciones pendientes de pago	Remanentes de crédito
0	33412	22799	06	OTREP: ESCENOGRAFIA, VESTUARIOS, UTILL	100,00	0,00	100,00	0,00	0,00	0,00	0,00	100,00
<b>Bolsa: 00025 Prog.: 3341 Eco.: 23</b>					<b>5.800,00</b>	<b>10.000,00</b>	<b>15.800,00</b>	<b>12.109,65</b>	<b>12.109,65</b>	<b>12.088,65</b>	<b>21,00</b>	<b>3.690,35</b>
0	33410	23020	01	DIETAS DEL PERSONAL NO DIRECTIVO	100,00	0,00	100,00	0,00	0,00	0,00	0,00	100,00
0	33410	23120	01	LOCOMOCION DEL PERSONAL NO DIRECTIVO	100,00	0,00	100,00	0,00	0,00	0,00	0,00	100,00
0	33411	23020	01	DIETAS DEL PERSONAL NO DIRECTIVO	50,00	0,00	50,00	0,00	0,00	0,00	0,00	50,00
0	33411	23120	01	LOCOMOCION DEL PERSONAL NO DIRECTIVO	5.500,00	10.000,00	15.500,00	12.109,65	12.109,65	12.088,65	21,00	3.390,35
0	33412	23120	01	LOCOMOCION DEL PERSONAL NO DIRECTIVO	50,00	0,00	50,00	0,00	0,00	0,00	0,00	50,00
<b>Bolsa: 00027 Prog.: 3341 Eco.: 48</b>					<b>50,00</b>	<b>0,00</b>	<b>50,00</b>	<b>0,00</b>	<b>0,00</b>	<b>0,00</b>	<b>0,00</b>	<b>50,00</b>
0	33410	48000	01	PREMIOS Y BECAS	50,00	0,00	50,00	0,00	0,00	0,00	0,00	50,00
<b>Bolsa: 00028 Prog.: 3341 Eco.: 62</b>					<b>150,00</b>	<b>0,00</b>	<b>150,00</b>	<b>0,00</b>	<b>0,00</b>	<b>0,00</b>	<b>0,00</b>	<b>150,00</b>
0	33410	62901	01	OINAFOS: INSTRUMENTOS MUSICALES Y PART	100,00	0,00	100,00	0,00	0,00	0,00	0,00	100,00
0	33412	62901	01	OINAFOS: EN INSTRUMENTOS MUSICALES Y P	50,00	0,00	50,00	0,00	0,00	0,00	0,00	50,00
<b>Bolsa: 00032 Prog.: 9120 Eco.: 23</b>					<b>1.500,00</b>	<b>0,00</b>	<b>1.500,00</b>	<b>364,28</b>	<b>364,28</b>	<b>364,28</b>	<b>0,00</b>	<b>1.135,72</b>
0	91200	23100	01	LOCOMOCION DE LOS MIEMBROS DE LOS ORGA	1.500,00	0,00	1.500,00	364,28	364,28	364,28	0,00	1.135,72
<b>Bolsa: 00033 Prog.: 9120 Eco.: 62</b>					<b>100,00</b>	<b>0,00</b>	<b>100,00</b>	<b>0,00</b>	<b>0,00</b>	<b>0,00</b>	<b>0,00</b>	<b>100,00</b>
0	91200	62600	01	INVERSION NUEVA EN EQUIPOS PARA PROCES	100,00	0,00	100,00	0,00	0,00	0,00	0,00	100,00
<b>Bolsa: 00034 Prog.: 9120 Eco.: 63</b>					<b>200,00</b>	<b>0,00</b>	<b>200,00</b>	<b>0,00</b>	<b>0,00</b>	<b>0,00</b>	<b>0,00</b>	<b>200,00</b>
0	91200	63500	01	INVERSION REPOSICION EN MOBILIARIO Y E	100,00	0,00	100,00	0,00	0,00	0,00	0,00	100,00
0	91200	63600	01	INVERSION REPOSICION EQUIPOS PARA PRO	100,00	0,00	100,00	0,00	0,00	0,00	0,00	100,00
<b>Bolsa: 00040 Prog.: 9200 Eco.: 62</b>					<b>600,00</b>	<b>0,00</b>	<b>600,00</b>	<b>173,94</b>	<b>173,94</b>	<b>0,00</b>	<b>173,94</b>	<b>426,06</b>
0	92000	62500	01	INVERSION NUEVA EN MOBILIARIO	500,00	0,00	500,00	0,00	0,00	0,00	0,00	500,00

0	92000	62600	01 INVERSION NUEVA EN EQUIPOS PARA PROCES	100,00	0,00	100,00	173,94	173,94	0,00	173,94	-73,94
<b>Bolsa: 00041 Prog.: 9200 Eco.: 63</b>				<b>1.600,00</b>	<b>0,00</b>	<b>1.600,00</b>	<b>367,21</b>	<b>367,21</b>	<b>367,21</b>	<b>0,00</b>	<b>1.232,79</b>

# CONSORCIO PARA PROMOCION DE LA MUSICA

Ejercicio Contable: 2015

## SITUACIÓN DE GASTOS. PRESUPUESTO DE GASTOS DE VINCULACIÓN Liquidación del presupuesto de gastos (Vinculación jurídica con desarrollo por Aps.Pres.)

CRÉDITOS PRESUPUESTARIOS												
Org.	Prog.	Econ.	Sp.	Descripción	Iniciales	Modificaciones	Definitivos	Gastos comprometidos	Obligaciones reconocidas netas	Pagos	Obligaciones pendientes de pago	Remanentes de crédito
0	92000	63500	01	INVERSION REPOSICION EN MOBILIARIO	100,00	0,00	100,00	0,00	0,00	0,00	0,00	100,00
0	92000	63600	01	INVERSION REPOSICION EQUIPOS PARA PRO	1.500,00	0,00	1.500,00	367,21	367,21	367,21	0,00	1.132,79
<b>Bolsa: 00042</b>	<b>Prog.: 9200</b>	<b>Eco.: 64</b>			<b>500,00</b>	<b>0,00</b>	<b>500,00</b>	<b>0,00</b>	<b>0,00</b>	<b>0,00</b>	<b>0,00</b>	<b>500,00</b>
0	92000	64100	01	INVERSION EN APLICACIONES INFORMATICAS	500,00	0,00	500,00	0,00	0,00	0,00	0,00	500,00
<b>Bolsa: 00044</b>	<b>Org.: 0</b>	<b>Prog.: 3</b>	<b>Eco.: 1</b>	<b>Sp.: 01</b>	<b>6.382.011,68</b>	<b>119.666,90</b>	<b>6.501.678,58</b>	<b>6.499.433,35</b>	<b>6.499.433,35</b>	<b>6.185.489,29</b>	<b>313.944,06</b>	<b>2.245,23</b>
0	33000	13000	01	PERSONAL LABORAL FIJO: RETRIBUCIONES B	332.160,15	11.955,75	344.115,90	305.793,00	305.793,00	305.793,00	0,00	38.322,90
0	33000	13001	01	PERSONAL LABORAL FIJO: HORAS EXTRAORDI	500,00	0,00	500,00	0,00	0,00	0,00	0,00	500,00
0	33000	13002	01	OTRAS REMUNERACIONES	19.000,00	0,00	19.000,00	26.253,41	26.253,41	13.302,56	12.950,85	-7.253,41
0	33000	13100	01	PERSONAL LABORAL TEMPORAL: RETRIBUCION	3.898,64	0,00	3.898,64	3.514,25	3.514,25	3.514,25	0,00	384,39
0	33000	16000	01	SEGURIDAD SOCIAL	110.888,55	5.345,69	116.234,24	106.610,70	106.610,70	93.423,04	13.187,66	9.623,54
0	33000	16200	01	FORMACION Y PERFECCIONAMIENTO DEL PERS	1.000,00	0,00	1.000,00	0,00	0,00	0,00	0,00	1.000,00
0	33000	16204	01	ACCION SOCIAL	100,00	0,00	100,00	0,00	0,00	0,00	0,00	100,00
0	33400	13000	01	PERSONAL LABORAL FIJO: RETRIBUCIONES B	3.441.430,18	78.797,53	3.520.227,71	3.283.381,50	3.283.381,50	3.280.838,68	2.542,82	236.846,21
0	33400	13000	02	PERSONAL LABORAL FIJO: RETRIBUCIONES B	35.000,00	0,00	35.000,00	34.999,92	34.999,92	34.999,92	0,00	0,08
0	33400	13002	01	PERSONAL LABORAL FIJO: OTRAS REMUNERAC	162.933,92	0,00	162.933,92	223.075,31	223.075,31	120.244,56	102.830,75	-60.141,39
0	33400	13002	02	PERSONAL LABORAL FIJO: OTRAS REMUNERAC	125.000,00	0,00	125.000,00	132.500,00	132.500,00	132.500,00	0,00	-7.500,00
0	33400	13100	01	PERSONAL LABORAL TEMPORAL:RETRIBUCIONE	2.000,00	5.000,00	7.000,00	0,00	0,00	0,00	0,00	7.000,00
0	33400	13101	01	OTRO PERSONAL-REFUERZOS	143.659,18	0,00	143.659,18	231.696,76	231.696,76	228.250,14	3.446,62	-88.037,58
0	33400	13102	01	OTRO PERSONAL-SOLISTAS Y DIRECTORES	150.000,00	0,00	150.000,00	176.192,09	176.192,09	125.781,49	50.410,60	-26.192,09
0	33400	15100	01	GRATIFICACIONES	100,00	0,00	100,00	0,00	0,00	0,00	0,00	100,00
0	33400	16000	01	SEGURIDAD SOCIAL	1.080.278,99	20.697,13	1.100.976,12	1.151.763,45	1.151.763,45	1.037.891,24	113.872,21	-50.787,33
0	33400	16008	01	ASISTENCIA MEDICO FARMACEUTICA	10.000,00	0,00	10.000,00	1.854,50	1.854,50	897,00	957,50	8.145,50
0	33400	16200	01	FORMACION Y PERFECCIONAMIENTO DEL PERS	100,00	0,00	100,00	0,00	0,00	0,00	0,00	100,00
0	33400	16204	01	ACCION SOCIAL	100,00	0,00	100,00	4.109,31	4.109,31	4.109,31	0,00	-4.009,31
0	33402	13000	01	PERSONAL LABORAL FIJO: RETRIBUCIONES B	437.070,67	1.860,71	438.931,38	433.784,82	433.784,82	433.237,95	546,87	5.146,56
0	33402	13001	01	PERSONAL LABORAL FIJO: HORAS EXTRAORDI	50,00	0,00	50,00	0,00	0,00	0,00	0,00	50,00

0	33402	13002	01	PERSONAL LABORAL FIJO: OTRAS REMUNERAC	1.000,00	0,00	1.000,00	58,25	58,25	58,25	0,00	941,75
0	33402	13100	01	PERSONAL LABORAL TEMPORAL: RETRIBUCION	20.000,00	-5.035,81	14.964,19	2.178,60	2.178,60	2.178,60	0,00	12.785,59
0	33402	13102	01	OTRO PERSONAL: SOLISTAS Y DIRECTORES	100,00	0,00	100,00	0,00	0,00	0,00	0,00	100,00
0	33402	16000	01	SEGURIDAD SOCIAL	143.691,40	1.045,90	144.737,30	137.745,40	137.745,40	126.322,13	11.423,27	6.991,90

# CONSORCIO PARA PROMOCION DE LA MUSICA

Ejercicio Contable: 2015

## SITUACIÓN DE GASTOS. PRESUPUESTO DE GASTOS DE VINCULACIÓN Liquidación del presupuesto de gastos (Vinculación jurídica con desarrollo por Aps.Pres.)

CRÉDITOS PRESUPUESTARIOS												
Org.	Prog.	Econ.	Sp.	Descripción	Iniciales	Modificaciones	Definitivos	Gastos comprometidos	Obligaciones reconocidas netas	Pagos	Obligaciones pendientes de pago	Remanentes de crédito
0	33402	16200	01	FORMACION Y PERFECCIONAMIENTO DEL PERS	800,00	0,00	800,00	600,00	600,00	420,00	180,00	200,00
0	33402	16205	01	SEGUROS	4.860,00	0,00	4.860,00	4.607,28	4.607,28	4.538,78	68,50	252,72
0	33410	13002	01	PERSONAL LABORAL FIJO: OTRAS REMUNERAC	33.500,00	0,00	33.500,00	59.441,27	59.441,27	59.441,27	0,00	-25.941,27
0	33410	13101	01	OTRO PERSONAL: REFUERZOS	2.000,00	0,00	2.000,00	1.492,54	1.492,54	1.492,54	0,00	507,46
0	33410	13102	01	OTRO PERSONAL: SOLISTAS Y DIRECTORES	17.000,00	0,00	17.000,00	10.807,56	10.807,56	10.807,56	0,00	6.192,44
0	33410	16000	01	SEGURIDAD SOCIAL	3.500,00	0,00	3.500,00	3.207,37	3.207,37	3.032,67	174,70	292,63
0	33411	13101	01	OTRO PERSONAL: REFUERZOS	15.000,00	0,00	15.000,00	15.871,10	15.871,10	15.871,10	0,00	-871,10
0	33411	13102	01	OTRO PERSONAL: SOLISTAS Y DIRECTORES	50.000,00	0,00	50.000,00	74.474,87	74.474,87	74.365,73	109,14	-24.474,87
0	33411	16000	01	SEGURIDAD SOCIAL	14.000,00	0,00	14.000,00	20.526,41	20.526,41	19.283,84	1.242,57	-6.526,41
0	33412	13002	01	PERSONAL LABORAL FIJO: OTRAS REMUNERAC	100,00	0,00	100,00	0,00	0,00	0,00	0,00	100,00
0	33412	13100	01	RETRIBUCIONES PERSONAL TEMPORAL	100,00	0,00	100,00	0,00	0,00	0,00	0,00	100,00
0	33412	13101	01	OTRO PERSONAL: REFUERZOS	5.000,00	0,00	5.000,00	17.280,47	17.280,47	17.280,47	0,00	-12.280,47
0	33412	13102	01	OTRO PERSONAL: SOLISTAS Y DIRECTORES	13.500,00	0,00	13.500,00	26.675,00	26.675,00	26.675,00	0,00	-13.175,00
0	33412	16000	01	SEGURIDAD SOCIAL	2.590,00	0,00	2.590,00	8.938,21	8.938,21	8.938,21	0,00	-6.348,21
<b>Bolsa: 00045</b>	<b>Org. : 0</b>	<b>Prog. : 9</b>	<b>Eco. : 1</b>	<b>Sp. : 01</b>	<b>360.399,57</b>	<b>5.961,27</b>	<b>366.360,84</b>	<b>362.476,82</b>	<b>362.476,82</b>	<b>351.255,96</b>	<b>11.220,86</b>	<b>3.884,02</b>
0	91200	10000	01	RETRIBUCIONES BASICAS	74.999,96	1.309,53	76.309,49	76.336,16	76.336,16	76.336,16	0,00	-26,67
0	91200	10001	01	OTRAS REMUNERACIONES	200,00	0,00	200,00	0,00	0,00	0,00	0,00	200,00
0	91200	16000	01	SEGURIDAD SOCIAL	13.445,64	0,00	13.445,64	13.479,54	13.479,54	12.356,27	1.123,27	-33,90
0	92000	12000	01	RETRIBUCIONES BASICAS:SUELDOS DEL GRUP	14.677,32	167,28	14.844,60	14.844,60	14.844,60	14.844,60	0,00	0,00
0	92000	12006	01	RETRIBUCIONES BASICAS: TRIENIOS	5.644,20	57,88	5.702,08	5.702,08	5.702,08	5.702,08	0,00	0,00
0	92000	12100	01	RETRIBUCIONES COMPLEMENTARIAS: COMPLEM	12.165,02	212,40	12.377,42	12.377,42	12.377,42	12.377,42	0,00	0,00
0	92000	12101	01	RETRIBUCIONES COMPLEMENTARIAS: COMPLEM	39.347,00	687,01	40.034,01	40.034,03	40.034,03	40.034,03	0,00	-0,02
0	92000	12103	01	RETRIBUCIONES COMPLEMENTARIAS: OTROS C	100,00	0,00	100,00	0,00	0,00	0,00	0,00	100,00
0	92000	13000	01	PERSONAL LABORAL FIJO: RETRIBUCIONES B	134.774,56	2.742,59	137.517,15	136.989,32	136.989,32	136.989,32	0,00	527,83
0	92000	13001	01	PERSONAL LABORAL FIJO: HORAS EXTRAORDI	100,00	0,00	100,00	0,00	0,00	0,00	0,00	100,00
0	92000	13002	01	PERSONAL LABORAL FIJO: OTRAS REMUNERAC	6.412,50	0,00	6.412,50	4.103,88	4.103,88	0,00	4.103,88	2.308,62
0	92000	16000	01	SEGURIDAD SOCIAL	57.433,37	784,58	58.217,95	58.177,13	58.177,13	52.183,42	5.993,71	40,82
0	92000	16200	01	FORMACION Y PERFECCIONAMIENTO DEL PERS	1.000,00	0,00	1.000,00	351,66	351,66	351,66	0,00	648,34



0	92000	16204	01 ACCION SOCIAL	100,00	0,00	100,00	81,00	81,00	81,00	0,00	19,00
<b>Bolsa: 00046</b>	<b>Org.: 0</b>	<b>Prg.: 3</b>	<b>Eco.: 31</b>	<b>Sp.: 01</b>	<b>100,00</b>	<b>0,00</b>	<b>100,00</b>	<b>0,00</b>	<b>0,00</b>	<b>0,00</b>	<b>100,00</b>

# CONSORCIO PARA PROMOCION DE LA MUSICA

Ejercicio Contable: 2015

## SITUACIÓN DE GASTOS. PRESUPUESTO DE GASTOS DE VINCULACIÓN Liquidación del presupuesto de gastos (Vinculación jurídica con desarrollo por Aps.Pres.)

CRÉDITOS PRESUPUESTARIOS												
Org.	Prog.	Econ.	Sp.	Descripción	Iniciales	Modificaciones	Definitivos	Gastos comprometidos	Obligaciones reconocidas netas	Pagos	Obligaciones pendientes de pago	Remanentes de crédito
0	33400	31000	01	INTERESES	100,00	0,00	100,00	0,00	0,00	0,00	0,00	100,00
<b>Bolsa: 00049</b>	<b>Org. : 0</b>	<b>Prog. : 3</b>	<b>Eco. : 35</b>	<b>Sp. : 01</b>	<b>1.800,00</b>	<b>0,00</b>	<b>1.800,00</b>	<b>763,86</b>	<b>763,86</b>	<b>763,86</b>	<b>0,00</b>	<b>1.036,14</b>
0	33400	35900	01	OTROS GASTOS FINANCIEROS	1.000,00	0,00	1.000,00	615,97	615,97	615,97	0,00	384,03
0	33401	35900	01	OTROS GASTOS FINANCIEROS	500,00	0,00	500,00	12,14	12,14	12,14	0,00	487,86
0	33402	35900	01	OTROS GASTOS FINANCIEROS	100,00	0,00	100,00	130,89	130,89	130,89	0,00	-30,89
0	33410	35900	01	OTROS GASTOS FINANCIEROS	50,00	0,00	50,00	0,00	0,00	0,00	0,00	50,00
0	33411	35900	01	OTROS GASTOS FINANCIEROS	100,00	0,00	100,00	0,10	0,10	0,10	0,00	99,90
0	33412	35900	01	OTROS GASTOS FINANCIEROS	50,00	0,00	50,00	4,76	4,76	4,76	0,00	45,24
<b>Bolsa: 00051</b>	<b>Org. : 0</b>	<b>Prog. : 33401</b>	<b>Eco. : 13002</b>	<b>Sp. : 01</b>	<b>5.000,00</b>	<b>0,00</b>	<b>5.000,00</b>	<b>0,00</b>	<b>0,00</b>	<b>0,00</b>	<b>0,00</b>	<b>5.000,00</b>
0	33401	13002	01	PERSONAL LABORAL FIJO: OTRAS REMUNERAC	5.000,00	0,00	5.000,00	0,00	0,00	0,00	0,00	5.000,00
<b>Bolsa: 00052</b>	<b>Org. : 0</b>	<b>Prog. : 33401</b>	<b>Eco. : 13100</b>	<b>Sp. : 01</b>	<b>500,00</b>	<b>7.580,00</b>	<b>8.080,00</b>	<b>8.076,56</b>	<b>8.076,56</b>	<b>8.076,56</b>	<b>0,00</b>	<b>3,44</b>
0	33401	13100	01	PERSONAL LABORAL TEMPORAL: RETRIBUCION	500,00	7.580,00	8.080,00	8.076,56	8.076,56	8.076,56	0,00	3,44
<b>Bolsa: 00054</b>	<b>Org. : 0</b>	<b>Prog. : 33401</b>	<b>Eco. : 13102</b>	<b>Sp. : 01</b>	<b>61.154,74</b>	<b>126.000,00</b>	<b>187.154,74</b>	<b>155.490,02</b>	<b>155.490,02</b>	<b>102.622,14</b>	<b>52.867,88</b>	<b>31.664,72</b>
0	33401	13102	01	OTRO PERSONAL: SOLISTAS Y DIRECTORES	61.154,74	126.000,00	187.154,74	155.490,02	155.490,02	102.622,14	52.867,88	31.664,72
<b>Bolsa: 00055</b>	<b>Org. : 0</b>	<b>Prog. : 33401</b>	<b>Eco. : 16000</b>	<b>Sp. : 01</b>	<b>15.000,00</b>	<b>59.300,00</b>	<b>74.300,00</b>	<b>49.180,78</b>	<b>49.180,78</b>	<b>48.157,82</b>	<b>1.022,96</b>	<b>25.119,22</b>
0	33401	16000	01	SEGURIDAD SOCIAL	15.000,00	59.300,00	74.300,00	49.180,78	49.180,78	48.157,82	1.022,96	25.119,22
<b>Bolsa: 00056</b>	<b>Org. : 0</b>	<b>Prog. : 9</b>	<b>Eco. : 83</b>	<b>Sp. : 01</b>	<b>53.344,50</b>	<b>0,00</b>	<b>53.344,50</b>	<b>32.319,00</b>	<b>32.319,00</b>	<b>32.319,00</b>	<b>0,00</b>	<b>21.025,50</b>
0	92000	83000	01	ANTICIPOS SOBRE NOMINA	53.344,50	0,00	53.344,50	32.319,00	32.319,00	32.319,00	0,00	21.025,50
<b>Bolsa: 00057</b>	<b>Org. : 0</b>	<b>Prog. : 9</b>	<b>Eco. : 22</b>	<b>Sp. : 01</b>	<b>7.600,00</b>	<b>0,00</b>	<b>7.600,00</b>	<b>2.089,70</b>	<b>2.089,70</b>	<b>2.089,70</b>	<b>0,00</b>	<b>5.510,30</b>
0	91200	22601	01	ATENCIONES PROTOCOLARIAS Y REPRESENTAT	4.000,00	0,00	4.000,00	840,20	840,20	840,20	0,00	3.159,80
0	91200	22699	02	OTROS GASTOS DIVERSOS: VIAJES Y DESPLA	3.000,00	0,00	3.000,00	1.249,50	1.249,50	1.249,50	0,00	1.750,50

0	92000	22699	01 OTROS GASTOS DIVERSOS-VARIOS	100,00	0,00	100,00	0,00	0,00	0,00	0,00	100,00
0	92000	22699	02 OTROS GASTOS DIVERSOS: VIAJES Y DESPLA	500,00	0,00	500,00	0,00	0,00	0,00	0,00	500,00

# CONSORCIO PARA PROMOCION DE LA MUSICA

Ejercicio Contable: 2015

## SITUACIÓN DE GASTOS. PRESUPUESTO DE GASTOS DE VINCULACIÓN Liquidación del presupuesto de gastos (Vinculación jurídica con desarrollo por Aps.Pres.)

					CRÉDITOS PRESUPUESTARIOS							
Org.	Prog.	Econ.	Sp.	Descripción	Iniciales	Modificaciones	Definitivos	Gastos comprometidos	Obligaciones reconocidas netas	Pagos	Obligaciones pendientes de pago	Remanentes de crédito
<b>Bolsa: 00058</b>	<b>Org.: 0</b>	<b>Prog.: 9</b>	<b>Eco.: 23</b>	<b>Sp.: 01</b>	<b>3.000,00</b>	<b>0,00</b>	<b>3.000,00</b>	<b>767,01</b>	<b>767,01</b>	<b>767,01</b>	<b>0,00</b>	<b>2.232,99</b>
0	91200	23000	01	DIETAS DE LOS MIEMBROS DE LOS ORGANOS	2.000,00	0,00	2.000,00	548,37	548,37	548,37	0,00	1.451,63
0	92000	23020	01	DIETAS DEL PERSONAL NO DIRECTIVO	500,00	0,00	500,00	53,34	53,34	53,34	0,00	446,66
0	92000	23120	01	LOCOMOCION DEL PERSONAL NO DIRECTIVO	500,00	0,00	500,00	165,30	165,30	165,30	0,00	334,70
<b>Bolsa: 00060</b>	<b>Org.: 0</b>	<b>Prog.: 33401</b>	<b>Eco.: 13101</b>	<b>Sp.: 01</b>	<b>23.000,00</b>	<b>48.890,00</b>	<b>71.890,00</b>	<b>71.463,38</b>	<b>71.463,38</b>	<b>70.325,60</b>	<b>1.137,78</b>	<b>426,62</b>
0	33401	13101	01	OTRO PERSONAL: REFUERZOS	23.000,00	48.890,00	71.890,00	71.463,38	71.463,38	70.325,60	1.137,78	426,62
<b>TOTAL</b>					<b>9.549.376,05</b>	<b>773.783,37</b>	<b>10.323.159,42</b>	<b>10.012.784,11</b>	<b>9.962.944,76</b>	<b>9.074.690,17</b>	<b>888.254,59</b>	<b>360.214,66</b>

## II. LIQUIDACIÓN DEL PRESUPUESTO DE INGRESOS

Por Aplicación Presupuestaria: Orgánica + Económica

### SITUACIÓN DE INGRESOS. PRESUPUESTO DE EJERCICIO CORRIENTE

Liquidación del presupuesto de ingresos (Por Ap.Pres.: Orgánica + Económica)

Previsiones presupuestarias

Org.	Econ.	Descripción	Previsiones iniciales	Modificaciones	Previsiones definitivas	Derechos reconocidos	Derechos anulados	Derechos cancelados	Derechos reconocidos netos	Recaudación neta	Derechos pendientes de cobro	Exceso / defecto previsión
0	31200	Tasas E.M.Música	384.197,07	0,00	384.197,07	370.208,21	263,70	0,00	369.944,51	369.944,51	0,00	-14.252,56
0	31201	Matriculas E.M.Música	50.000,00	0,00	50.000,00	49.093,00	2.079,91	0,00	47.013,09	47.013,09	0,00	-2.986,91
0	34400	Venta de abonos.	400.000,00	0,00	400.000,00	328.338,90	0,00	0,00	328.338,90	328.338,90	0,00	-71.661,10
0	34401	Venta de entradas.	135.000,00	0,00	135.000,00	134.735,78	0,00	0,00	134.735,78	134.735,78	0,00	-264,22
0	34402	Venta entradas y abonos Temporada Lirica.	150.000,00	0,00	150.000,00	167.606,18	0,00	0,00	167.606,18	167.606,18	0,00	17.606,18
0	34901	OPP: actuaciones en la Comunidad Autónoma	165.000,00	0,00	165.000,00	159.738,42	0,00	0,00	159.738,42	64.645,12	95.093,30	-5.261,58
0	34902	OPP: Ingresos por giras OSG	100.000,00	0,00	100.000,00	40.000,00	0,00	0,00	40.000,00	40.000,00	0,00	-60.000,00
0	36000	Ventas.	1.000,00	0,00	1.000,00	648,78	0,00	0,00	648,78	648,78	0,00	-351,22
0	39300	Intereses de demora.	0,00	0,00	0,00	3,49	0,00	0,00	3,49	3,49	0,00	3,49
0	39900	Otros ingresos diversos.	5.000,00	57.683,37	62.683,37	107.243,96	0,00	0,00	107.243,96	88.335,78	18.908,18	44.560,59
0	42390	Convenio de la autoridad portuaria	37.111,00	0,00	37.111,00	0,00	0,00	0,00	0,00	0,00	0,00	-37.111,00
0	45001	Otras transferencias incondicionadas.	2.163.000,00	0,00	2.163.000,00	2.163.000,00	0,00	0,00	2.163.000,00	2.163.000,00	0,00	0,00
0	46101	Transferencias corrientes Exma. Diputación-CP	1.500.000,00	0,00	1.500.000,00	1.200.000,00	0,00	0,00	1.200.000,00	1.200.000,00	0,00	-300.000,00
0	46102	Transferencias Corrientes Exma. Diputación-Te	450.000,00	0,00	450.000,00	450.000,00	0,00	0,00	450.000,00	450.000,00	0,00	0,00
0	46200	Transferencias Concello Coruña.	3.145.900,00	0,00	3.145.900,00	2.595.900,00	0,00	0,00	2.595.900,00	2.595.900,00	0,00	-550.000,00
0	46201	Transferencia Concello EMM.	274.000,00	0,00	274.000,00	274.000,00	83.102,85	0,00	190.897,15	190.897,15	0,00	-83.102,85
0	47001	Transferencia Cespa S.A.	38.114,00	0,00	38.114,00	38.114,00	0,00	0,00	38.114,00	38.114,00	0,00	0,00
0	47003	Transferencia Gadis.	35.000,00	0,00	35.000,00	35.000,00	0,00	0,00	35.000,00	35.000,00	0,00	0,00
0	47007	Transferencia Emalosa.	76.228,00	0,00	76.228,00	76.380,46	0,00	0,00	76.380,46	152,46	76.228,00	152,46
0	47010	Transferencia Compañía de Tranvías.	76.228,00	0,00	76.228,00	76.228,00	0,00	0,00	76.228,00	76.228,00	0,00	0,00
0	47011	Transferencia Comar Inversiones, S.L.	38.114,00	0,00	38.114,00	38.114,00	0,00	0,00	38.114,00	0,00	38.114,00	0,00
0	47013	Transferencia Inditex.	150.450,00	0,00	150.450,00	150.676,00	0,00	0,00	150.676,00	75.338,00	75.338,00	226,00
0	47014	Transferencia Acciona Infraestructuras S.A	38.114,00	0,00	38.114,00	38.114,00	0,00	0,00	38.114,00	0,00	38.114,00	0,00
0	48001	Transferencia Fundación Repsol.	71.575,48	0,00	71.575,48	71.575,48	0,00	0,00	71.575,48	71.575,48	0,00	0,00
0	48002	Amigos de la OSG	10.000,00	0,00	10.000,00	13.660,00	0,00	0,00	13.660,00	13.660,00	0,00	3.660,00
0	52000	Intereses de depósitos.	2.000,00	0,00	2.000,00	1.412,02	0,00	0,00	1.412,02	1.412,02	0,00	-587,98
0	83000	Reintegros de anticipos de nómina.	53.344,50	0,00	53.344,50	32.319,00	0,00	0,00	32.319,00	0,00	32.319,00	-21.025,50

## SITUACIÓN DE INGRESOS. PRESUPUESTO DE EJERCICIO CORRIENTE

### Liquidación del presupuesto de ingresos (Por Ap.Pres.: Orgánica + Económica)

Org.	Econ.	Descripción	Previsiones presupuestarias			Derechos reconocidos	Derechos anulados	Derechos cancelados	Derechos reconocidos netos	Recaudación neta	Derechos pendientes de cobro	Exceso / defecto previsión
			Previsiones iniciales	Modificaciones	Previsiones definitivas							
0	87000	Para gastos generales.	0,00	716.100,00	716.100,00	0,00	0,00	0,00	0,00	0,00	0,00	-716.100,00
0		CONSORCIO PROMOCION MUSICA	9.549.376,05	773.783,37	10.323.159,42	8.612.109,68	85.446,46	0,00	8.526.663,22	8.152.548,74	374.114,48	-1.796.496,20
		<b>TOTAL</b>	<b>9.549.376,05</b>	<b>773.783,37</b>	<b>10.323.159,42</b>	<b>8.612.109,68</b>	<b>85.446,46</b>	<b>0,00</b>	<b>8.526.663,22</b>	<b>8.152.548,74</b>	<b>374.114,48</b>	<b>-1.796.496,20</b>

### Resumen General por Capítulos: Capítulo

## SITUACIÓN DE INGRESOS. PRESUPUESTO DE EJERCICIO CORRIENTE

### Liquidación del presupuesto de ingresos (Resumen General por Capítulos: Capítulo)

Econ.	Descripción	Previsiones presupuestarias			Derechos reconocidos	Derechos anulados	Derechos cancelados	Derechos reconocidos netos	Recaudación neta	Derechos pendientes de cobro	Exceso / defecto previsión
		Previsiones iniciales	Modificaciones	Previsiones definitivas							
3	Tasas, precios públicos y otros ingresos.	1.390.197,07	57.683,37	1.447.880,44	1.357.616,72	2.343,61	0,00	1.355.273,11	1.241.271,63	114.001,48	-92.607,33
4	Transferencia corrientes.	8.103.834,48	0,00	8.103.834,48	7.220.761,94	83.102,85	0,00	7.137.659,09	6.909.865,09	227.794,00	-966.175,39
5	Ingresos patrimoniales.	2.000,00	0,00	2.000,00	1.412,02	0,00	0,00	1.412,02	1.412,02	0,00	-587,98
8	Activos financieros.	53.344,50	716.100,00	769.444,50	32.319,00	0,00	0,00	32.319,00	0,00	32.319,00	-737.125,50
	<b>TOTAL</b>	<b>9.549.376,05</b>	<b>773.783,37</b>	<b>10.323.159,42</b>	<b>8.612.109,68</b>	<b>85.446,46</b>	<b>0,00</b>	<b>8.526.663,22</b>	<b>8.152.548,74</b>	<b>374.114,48</b>	<b>-1.796.496,20</b>

### Por Capítulos: Capítulo + Artículo + Aplicación Presupuestaria

## SITUACIÓN DE INGRESOS. PRESUPUESTO DE EJERCICIO CORRIENTE

### Liquidación del presupuesto de ingresos (Por Capítulos: Capítulo + Artículo + Ap.Pres.)

Econ.	Org.	Descripción	Previsiones presupuestarias						Recaudación neta	Derechos pendientes de cobro	Exceso / defecto previsión	
			Previsiones iniciales	Modificaciones	Previsiones definitivas	Derechos reconocidos	Derechos anulados	Derechos cancelados				Derechos reconocidos netos
31200	0	Tasas E.M.Música	384.197,07	0,00	384.197,07	370.208,21	263,70	0,00	369.944,51	369.944,51	0,00	-14.252,56
31201	0	Matriculas E.M.Música	50.000,00	0,00	50.000,00	49.093,00	2.079,91	0,00	47.013,09	47.013,09	0,00	-2.986,91
<b>31</b>		<b>Tasas por la prestación de servicios públicos</b>	<b>434.197,07</b>	<b>0,00</b>	<b>434.197,07</b>	<b>419.301,21</b>	<b>2.343,61</b>	<b>0,00</b>	<b>416.957,60</b>	<b>416.957,60</b>	<b>0,00</b>	<b>-17.239,47</b>
34400	0	Venta de abonos.	400.000,00	0,00	400.000,00	328.338,90	0,00	0,00	328.338,90	328.338,90	0,00	-71.661,10
34401	0	Venta de entradas.	135.000,00	0,00	135.000,00	134.735,78	0,00	0,00	134.735,78	134.735,78	0,00	-264,22
34402	0	Venta entradas y abonos Temporada Lirica.	150.000,00	0,00	150.000,00	167.606,18	0,00	0,00	167.606,18	167.606,18	0,00	17.606,18
34901	0	OPP: actuaciones en la Comunidad Autónoma	165.000,00	0,00	165.000,00	159.738,42	0,00	0,00	159.738,42	64.645,12	95.093,30	-5.261,58
34902	0	OPP: Ingresos por giras OSG	100.000,00	0,00	100.000,00	40.000,00	0,00	0,00	40.000,00	40.000,00	0,00	-60.000,00
<b>34</b>		<b>Precios públicos.</b>	<b>950.000,00</b>	<b>0,00</b>	<b>950.000,00</b>	<b>830.419,28</b>	<b>0,00</b>	<b>0,00</b>	<b>830.419,28</b>	<b>735.325,98</b>	<b>95.093,30</b>	<b>-119.580,72</b>
36000	0	Ventas.	1.000,00	0,00	1.000,00	648,78	0,00	0,00	648,78	648,78	0,00	-351,22
<b>36</b>		<b>Ventas.</b>	<b>1.000,00</b>	<b>0,00</b>	<b>1.000,00</b>	<b>648,78</b>	<b>0,00</b>	<b>0,00</b>	<b>648,78</b>	<b>648,78</b>	<b>0,00</b>	<b>-351,22</b>
39300	0	Intereses de demora.	0,00	0,00	0,00	3,49	0,00	0,00	3,49	3,49	0,00	3,49
39900	0	Otros ingresos diversos.	5.000,00	57.683,37	62.683,37	107.243,96	0,00	0,00	107.243,96	88.335,78	18.908,18	44.560,59
<b>39</b>		<b>Otros ingresos.</b>	<b>5.000,00</b>	<b>57.683,37</b>	<b>62.683,37</b>	<b>107.247,45</b>	<b>0,00</b>	<b>0,00</b>	<b>107.247,45</b>	<b>88.339,27</b>	<b>18.908,18</b>	<b>44.564,08</b>
<b>3</b>		<b>Tasas, precios públicos y otros ingresos.</b>	<b>1.390.197,07</b>	<b>57.683,37</b>	<b>1.447.880,44</b>	<b>1.357.616,72</b>	<b>2.343,61</b>	<b>0,00</b>	<b>1.355.273,11</b>	<b>1.241.271,63</b>	<b>114.001,48</b>	<b>-92.607,33</b>

## SITUACIÓN DE INGRESOS. PRESUPUESTO DE EJERCICIO CORRIENTE

### Liquidación del presupuesto de ingresos (Por Capítulos: Capítulo + Artículo + Ap.Pres.)

Econ.	Org.	Descripción	Previsiones presupuestarias							Recaudación neta	Derechos pendientes de cobro	Exceso / defecto previsión
			Previsiones iniciales	Modificaciones	Previsiones definitivas	Derechos reconocidos	Derechos anulados	Derechos cancelados	Derechos reconocidos netos			
42390	0	Convenio de la autoridad portuaria	37.111,00	0,00	37.111,00	0,00	0,00	0,00	0,00	0,00	0,00	-37.111,00
<b>42</b>		<b>De la Administración del Estado.</b>	<b>37.111,00</b>	<b>0,00</b>	<b>37.111,00</b>	<b>0,00</b>	<b>0,00</b>	<b>0,00</b>	<b>0,00</b>	<b>0,00</b>	<b>0,00</b>	<b>-37.111,00</b>
45001	0	Otras transferencias incondicionadas.	2.163.000,00	0,00	2.163.000,00	2.163.000,00	0,00	0,00	2.163.000,00	2.163.000,00	0,00	0,00
<b>45</b>		<b>De Comunidades Autónomas.</b>	<b>2.163.000,00</b>	<b>0,00</b>	<b>2.163.000,00</b>	<b>2.163.000,00</b>	<b>0,00</b>	<b>0,00</b>	<b>2.163.000,00</b>	<b>2.163.000,00</b>	<b>0,00</b>	<b>0,00</b>
46101	0	Transferencias corrientes Exma. Diputación-CP	1.500.000,00	0,00	1.500.000,00	1.200.000,00	0,00	0,00	1.200.000,00	1.200.000,00	0,00	-300.000,00
46102	0	Transferencias Corrientes Exma. Diputación-Te	450.000,00	0,00	450.000,00	450.000,00	0,00	0,00	450.000,00	450.000,00	0,00	0,00
46200	0	Transferencias Concello Coruña.	3.145.900,00	0,00	3.145.900,00	2.595.900,00	0,00	0,00	2.595.900,00	2.595.900,00	0,00	-550.000,00
46201	0	Transferencia Concello EMM.	274.000,00	0,00	274.000,00	274.000,00	83.102,85	0,00	190.897,15	190.897,15	0,00	-83.102,85
<b>46</b>		<b>De Entidades Locales.</b>	<b>5.369.900,00</b>	<b>0,00</b>	<b>5.369.900,00</b>	<b>4.519.900,00</b>	<b>83.102,85</b>	<b>0,00</b>	<b>4.436.797,15</b>	<b>4.436.797,15</b>	<b>0,00</b>	<b>-933.102,85</b>
47001	0	Transferencia Cespa S.A.	38.114,00	0,00	38.114,00	38.114,00	0,00	0,00	38.114,00	38.114,00	0,00	0,00
47003	0	Transferencia Gadis.	35.000,00	0,00	35.000,00	35.000,00	0,00	0,00	35.000,00	35.000,00	0,00	0,00
47007	0	Transferencia Emalcsa.	76.228,00	0,00	76.228,00	76.380,46	0,00	0,00	76.380,46	152,46	76.228,00	152,46
47010	0	Transferencia Compañía de Tranvías.	76.228,00	0,00	76.228,00	76.228,00	0,00	0,00	76.228,00	76.228,00	0,00	0,00
47011	0	Transferencia Comar Inversiones, S.L.	38.114,00	0,00	38.114,00	38.114,00	0,00	0,00	38.114,00	0,00	38.114,00	0,00
47013	0	Transferencia Inditex.	150.450,00	0,00	150.450,00	150.676,00	0,00	0,00	150.676,00	75.338,00	75.338,00	226,00
47014	0	Transferencia Acciona Infraestructuras S.A	38.114,00	0,00	38.114,00	38.114,00	0,00	0,00	38.114,00	0,00	38.114,00	0,00
<b>47</b>		<b>De Empresas privadas.</b>	<b>452.248,00</b>	<b>0,00</b>	<b>452.248,00</b>	<b>452.626,46</b>	<b>0,00</b>	<b>0,00</b>	<b>452.626,46</b>	<b>224.832,46</b>	<b>227.794,00</b>	<b>378,46</b>
48001	0	Transferencia Fundación Repsol.	71.575,48	0,00	71.575,48	71.575,48	0,00	0,00	71.575,48	71.575,48	0,00	0,00
48002	0	Amigos de la OSG	10.000,00	0,00	10.000,00	13.660,00	0,00	0,00	13.660,00	13.660,00	0,00	3.660,00
<b>48</b>		<b>De familias e instituciones sin fines de lucr</b>	<b>81.575,48</b>	<b>0,00</b>	<b>81.575,48</b>	<b>85.235,48</b>	<b>0,00</b>	<b>0,00</b>	<b>85.235,48</b>	<b>85.235,48</b>	<b>0,00</b>	<b>3.660,00</b>
<b>4</b>		<b>Transferencia corrientes.</b>	<b>8.103.834,48</b>	<b>0,00</b>	<b>8.103.834,48</b>	<b>7.220.761,94</b>	<b>83.102,85</b>	<b>0,00</b>	<b>7.137.659,09</b>	<b>6.909.865,09</b>	<b>227.794,00</b>	<b>-966.175,39</b>





## SITUACIÓN DE INGRESOS. PRESUPUESTO DE EJERCICIO CORRIENTE

### Liquidación del presupuesto de ingresos (Por Capítulos: Capítulo + Artículo + Ap.Pres.)

Econ.	Org.	Descripción	Previsiones presupuestarias						Recaudación neta	Derechos pendientes de cobro	Exceso / defecto previsión	
			Previsiones iniciales	Modificaciones	Previsiones definitivas	Derechos reconocidos	Derechos anulados	Derechos cancelados				Derechos reconocidos netos
52000	0	Intereses de depósitos.	2.000,00	0,00	2.000,00	1.412,02	0,00	0,00	1.412,02	1.412,02	0,00	-587,98
52		Intereses de depósitos.	2.000,00	0,00	2.000,00	1.412,02	0,00	0,00	1.412,02	1.412,02	0,00	-587,98
5		Ingresos patrimoniales.	2.000,00	0,00	2.000,00	1.412,02	0,00	0,00	1.412,02	1.412,02	0,00	-587,98

## SITUACIÓN DE INGRESOS. PRESUPUESTO DE EJERCICIO CORRIENTE

### Liquidación del presupuesto de ingresos (Por Capítulos: Capítulo + Artículo + Ap.Pres.)

Econ.	Org.	Descripción	Previsiones presupuestarias						Recaudación neta	Derechos pendientes de cobro	Exceso / defecto previsión	
			Previsiones iniciales	Modificaciones	Previsiones definitivas	Derechos reconocidos	Derechos anulados	Derechos cancelados				Derechos reconocidos netos
83000	0	Reintegros de anticipos de nómina.	53.344,50	0,00	53.344,50	32.319,00	0,00	0,00	32.319,00	0,00	32.319,00	-21.025,50
<b>83</b>		<b>Reintegros de préstamos de fuera del sector p</b>	<b>53.344,50</b>	<b>0,00</b>	<b>53.344,50</b>	<b>32.319,00</b>	<b>0,00</b>	<b>0,00</b>	<b>32.319,00</b>	<b>0,00</b>	<b>32.319,00</b>	<b>-21.025,50</b>
87000	0	Para gastos generales.	0,00	716.100,00	716.100,00	0,00	0,00	0,00	0,00	0,00	0,00	-716.100,00
<b>87</b>		<b>Remanente de tesorería.</b>	<b>0,00</b>	<b>716.100,00</b>	<b>716.100,00</b>	<b>0,00</b>	<b>0,00</b>	<b>0,00</b>	<b>0,00</b>	<b>0,00</b>	<b>0,00</b>	<b>-716.100,00</b>
<b>8</b>		<b>Activos financieros.</b>	<b>53.344,50</b>	<b>716.100,00</b>	<b>769.444,50</b>	<b>32.319,00</b>	<b>0,00</b>	<b>0,00</b>	<b>32.319,00</b>	<b>0,00</b>	<b>32.319,00</b>	<b>-737.125,50</b>
<b>TOTAL</b>			<b>9.549.376,05</b>	<b>773.783,37</b>	<b>10.323.159,42</b>	<b>8.612.109,68</b>	<b>85.446,46</b>	<b>0,00</b>	<b>8.526.663,22</b>	<b>8.152.548,74</b>	<b>374.114,48</b>	<b>-1.796.496,20</b>

### Por Económica: Capítulo + Artículo + Concepto

## SITUACIÓN DE INGRESOS. PRESUPUESTO DE EJERCICIO CORRIENTE

### Liquidación del presupuesto de ingresos (Por Económica: Capítulo + Artículo + Concepto)

Econ.	Descripción	Previsiones presupuestarias						Recaudación neta	Derechos pendientes de cobro	Exceso / defecto previsión	
		Previsiones iniciales	Modificaciones	Previsiones definitivas	Derechos reconocidos	Derechos anulados	Derechos cancelados				Derechos reconocidos netos
312	Servicios educativos.	434.197,07	0,00	434.197,07	419.301,21	2.343,61	0,00	416.957,60	416.957,60	0,00	-17.239,47
<b>31</b>	<b>Tasas por la prestación de servicios públicos de carác</b>	<b>434.197,07</b>	<b>0,00</b>	<b>434.197,07</b>	<b>419.301,21</b>	<b>2.343,61</b>	<b>0,00</b>	<b>416.957,60</b>	<b>416.957,60</b>	<b>0,00</b>	<b>-17.239,47</b>
344	Entradas a museos, exposiciones, espectáculos.	685.000,00	0,00	685.000,00	630.680,86	0,00	0,00	630.680,86	630.680,86	0,00	-54.319,14
349	Otros precios públicos.	265.000,00	0,00	265.000,00	199.738,42	0,00	0,00	199.738,42	104.645,12	95.093,30	-65.261,58
<b>34</b>	<b>Precios públicos.</b>	<b>950.000,00</b>	<b>0,00</b>	<b>950.000,00</b>	<b>830.419,28</b>	<b>0,00</b>	<b>0,00</b>	<b>830.419,28</b>	<b>735.325,98</b>	<b>95.093,30</b>	<b>-119.580,72</b>
360		1.000,00	0,00	1.000,00	648,78	0,00	0,00	648,78	648,78	0,00	-351,22

## SITUACIÓN DE INGRESOS. PRESUPUESTO DE EJERCICIO CORRIENTE

### Liquidación del presupuesto de ingresos (Por Económica: Capítulo + Artículo + Concepto)

Econ.	Descripción	Previsiones presupuestarias							Recaudación neta	Derechos pendientes de cobro	Exceso / defecto previsión
		Previsiones iniciales	Modificaciones	Previsiones definitivas	Derechos reconocidos	Derechos anulados	Derechos cancelados	Derechos reconocidos netos			
36	Ventas.	1.000,00	0,00	1.000,00	648,78	0,00	0,00	648,78	648,78	0,00	-351,22
393	Intereses de demora.	0,00	0,00	0,00	3,49	0,00	0,00	3,49	3,49	0,00	3,49
399	Otros ingresos diversos.	5.000,00	57.683,37	62.683,37	107.243,96	0,00	0,00	107.243,96	88.335,78	18.908,18	44.560,59
39	Otros ingresos.	5.000,00	57.683,37	62.683,37	107.247,45	0,00	0,00	107.247,45	88.339,27	18.908,18	44.564,08
3	Tasas, precios públicos y otros ingresos.	1.390.197,07	57.683,37	1.447.880,44	1.357.616,72	2.343,61	0,00	1.355.273,11	1.241.271,63	114.001,48	-92.607,33

## SITUACIÓN DE INGRESOS. PRESUPUESTO DE EJERCICIO CORRIENTE

### Liquidación del presupuesto de ingresos (Por Económica: Capítulo + Artículo + Concepto)

Econ.	Descripción	Previsiones presupuestarias							Recaudación neta	Derechos pendientes de cobro	Exceso / defecto previsión
		Previsiones iniciales	Modificaciones	Previsiones definitivas	Derechos reconocidos	Derechos anulados	Derechos cancelados	Derechos reconocidos netos			
423	De sociedades mercantiles estatales, entidades pública	37.111,00	0,00	37.111,00	0,00	0,00	0,00	0,00	0,00	0,00	-37.111,00
<b>42</b>	<b>De la Administración del Estado.</b>	<b>37.111,00</b>	<b>0,00</b>	<b>37.111,00</b>	<b>0,00</b>	<b>0,00</b>	<b>0,00</b>	<b>0,00</b>	<b>0,00</b>	<b>0,00</b>	<b>-37.111,00</b>
450	De la Administración General de las Comunidades Autónomas	2.163.000,00	0,00	2.163.000,00	2.163.000,00	0,00	0,00	2.163.000,00	2.163.000,00	0,00	0,00
<b>45</b>	<b>De Comunidades Autónomas.</b>	<b>2.163.000,00</b>	<b>0,00</b>	<b>2.163.000,00</b>	<b>2.163.000,00</b>	<b>0,00</b>	<b>0,00</b>	<b>2.163.000,00</b>	<b>2.163.000,00</b>	<b>0,00</b>	<b>0,00</b>
461	De Diputaciones, Consejos o Cabildos.	1.950.000,00	0,00	1.950.000,00	1.650.000,00	0,00	0,00	1.650.000,00	1.650.000,00	0,00	-300.000,00
462	De Ayuntamientos.	3.419.900,00	0,00	3.419.900,00	2.869.900,00	83.102,85	0,00	2.786.797,15	2.786.797,15	0,00	-633.102,85
<b>46</b>	<b>De Entidades Locales.</b>	<b>5.369.900,00</b>	<b>0,00</b>	<b>5.369.900,00</b>	<b>4.519.900,00</b>	<b>83.102,85</b>	<b>0,00</b>	<b>4.436.797,15</b>	<b>4.436.797,15</b>	<b>0,00</b>	<b>-933.102,85</b>
470	De Empresas privadas.	452.248,00	0,00	452.248,00	452.626,46	0,00	0,00	452.626,46	224.832,46	227.794,00	378,46
<b>47</b>	<b>De Empresas privadas.</b>	<b>452.248,00</b>	<b>0,00</b>	<b>452.248,00</b>	<b>452.626,46</b>	<b>0,00</b>	<b>0,00</b>	<b>452.626,46</b>	<b>224.832,46</b>	<b>227.794,00</b>	<b>378,46</b>
480	De familias e instituciones sin fines de lucro.	81.575,48	0,00	81.575,48	85.235,48	0,00	0,00	85.235,48	85.235,48	0,00	3.660,00
<b>48</b>	<b>De familias e instituciones sin fines de lucro.</b>	<b>81.575,48</b>	<b>0,00</b>	<b>81.575,48</b>	<b>85.235,48</b>	<b>0,00</b>	<b>0,00</b>	<b>85.235,48</b>	<b>85.235,48</b>	<b>0,00</b>	<b>3.660,00</b>
<b>4</b>	<b>Transferencia corrientes.</b>	<b>8.103.834,48</b>	<b>0,00</b>	<b>8.103.834,48</b>	<b>7.220.761,94</b>	<b>83.102,85</b>	<b>0,00</b>	<b>7.137.659,09</b>	<b>6.909.865,09</b>	<b>227.794,00</b>	<b>-966.175,39</b>

## SITUACIÓN DE INGRESOS. PRESUPUESTO DE EJERCICIO CORRIENTE

### Liquidación del presupuesto de ingresos (Por Económica: Capítulo + Artículo + Concepto)

Econ.	Descripción	Previsiones presupuestarias						Recaudación neta	Derechos pendientes de cobro	Exceso / defecto previsión	
		Previsiones iniciales	Modificaciones	Previsiones definitivas	Derechos reconocidos	Derechos anulados	Derechos cancelados				Derechos reconocidos netos
520	Intereses de depósitos.	2.000,00	0,00	2.000,00	1.412,02	0,00	0,00	1.412,02	1.412,02	0,00	-587,98
52	Intereses de depósitos.	2.000,00	0,00	2.000,00	1.412,02	0,00	0,00	1.412,02	1.412,02	0,00	-587,98
5	Ingresos patrimoniales.	2.000,00	0,00	2.000,00	1.412,02	0,00	0,00	1.412,02	1.412,02	0,00	-587,98

## SITUACIÓN DE INGRESOS. PRESUPUESTO DE EJERCICIO CORRIENTE

### Liquidación del presupuesto de ingresos (Por Económica: Capítulo + Artículo + Concepto)

Econ.	Descripción	Previsiones presupuestarias							Recaudación neta	Derechos pendientes de cobro	Exceso / defecto previsión
		Previsiones iniciales	Modificaciones	Previsiones definitivas	Derechos reconocidos	Derechos anulados	Derechos cancelados	Derechos reconocidos netos			
830	Reintegros de préstamos de fuera del sector público a	53.344,50	0,00	53.344,50	32.319,00	0,00	0,00	32.319,00	0,00	32.319,00	-21.025,50
<b>83</b>	<b>Reintegros de préstamos de fuera del sector público.</b>	<b>53.344,50</b>	<b>0,00</b>	<b>53.344,50</b>	<b>32.319,00</b>	<b>0,00</b>	<b>0,00</b>	<b>32.319,00</b>	<b>0,00</b>	<b>32.319,00</b>	<b>-21.025,50</b>
870	Remanente de tesorería.	0,00	716.100,00	716.100,00	0,00	0,00	0,00	0,00	0,00	0,00	-716.100,00
<b>87</b>	<b>Remanente de tesorería.</b>	<b>0,00</b>	<b>716.100,00</b>	<b>716.100,00</b>	<b>0,00</b>	<b>0,00</b>	<b>0,00</b>	<b>0,00</b>	<b>0,00</b>	<b>0,00</b>	<b>-716.100,00</b>
<b>8</b>	<b>Activos financieros.</b>	<b>53.344,50</b>	<b>716.100,00</b>	<b>769.444,50</b>	<b>32.319,00</b>	<b>0,00</b>	<b>0,00</b>	<b>32.319,00</b>	<b>0,00</b>	<b>32.319,00</b>	<b>-737.125,50</b>
	<b>TOTAL</b>	<b>9.549.376,05</b>	<b>773.783,37</b>	<b>10.323.159,42</b>	<b>8.612.109,68</b>	<b>85.446,46</b>	<b>0,00</b>	<b>8.526.663,22</b>	<b>8.152.548,74</b>	<b>374.114,48</b>	<b>-1.796.496,20</b>

### Resumen Liquidación: Capítulo + Artículo + Concepto + Económica

## SITUACIÓN DE INGRESOS. PRESUPUESTO DE EJERCICIO CORRIENTE

### Liquidación del presupuesto de ingresos (Resumen Liquidación (Capítulo+Artículo+Concepto+Económica))

Econ.	Descripción	Previsiones presupuestarias							Recaudación neta	Derechos pendientes de cobro	Exceso / defecto previsión
		Previsiones iniciales	Modificaciones	Previsiones definitivas	Derechos reconocidos	Derechos anulados	Derechos cancelados	Derechos reconocidos netos			
31200	Tasas E.M.Música	384.197,07	0,00	384.197,07	370.208,21	263,70	0,00	369.944,51	369.944,51	0,00	-14.252,56
31201	Matriculas E.M.Música	50.000,00	0,00	50.000,00	49.093,00	2.079,91	0,00	47.013,09	47.013,09	0,00	-2.986,91
<b>312</b>	<b>Servicios educativos.</b>	<b>434.197,07</b>	<b>0,00</b>	<b>434.197,07</b>	<b>419.301,21</b>	<b>2.343,61</b>	<b>0,00</b>	<b>416.957,60</b>	<b>416.957,60</b>	<b>0,00</b>	<b>-17.239,47</b>
<b>31</b>	<b>Tasas por la prestación de servicios públicos de carác</b>	<b>434.197,07</b>	<b>0,00</b>	<b>434.197,07</b>	<b>419.301,21</b>	<b>2.343,61</b>	<b>0,00</b>	<b>416.957,60</b>	<b>416.957,60</b>	<b>0,00</b>	<b>-17.239,47</b>
34400	Venta de abonos.	400.000,00	0,00	400.000,00	328.338,90	0,00	0,00	328.338,90	328.338,90	0,00	-71.661,10
34401	Venta de entradas.	135.000,00	0,00	135.000,00	134.735,78	0,00	0,00	134.735,78	134.735,78	0,00	-264,22
34402	Venta entradas y abonos Temporada Lírica.	150.000,00	0,00	150.000,00	167.606,18	0,00	0,00	167.606,18	167.606,18	0,00	17.606,18

## SITUACIÓN DE INGRESOS. PRESUPUESTO DE EJERCICIO CORRIENTE

### Liquidación del presupuesto de ingresos (Resumen Liquidación (Capítulo+Artículo+Concepto+Económica))

Econ.	Descripción	Previsiones presupuestarias							Recaudación neta	Derechos pendientes de cobro	Exceso / defecto previsión
		Previsiones Iniciales	Modificaciones	Previsiones definitivas	Derechos reconocidos	Derechos anulados	Derechos cancelados	Derechos reconocidos netos			
<b>344</b>	<b>Entradas a museos, exposiciones, espectáculos.</b>	<b>685.000,00</b>	<b>0,00</b>	<b>685.000,00</b>	<b>630.680,86</b>	<b>0,00</b>	<b>0,00</b>	<b>630.680,86</b>	<b>630.680,86</b>	<b>0,00</b>	<b>-54.319,14</b>
34901	OPP: actuaciones en la Comunidad Autónoma	165.000,00	0,00	165.000,00	159.738,42	0,00	0,00	159.738,42	64.645,12	95.093,30	-5.261,58
34902	OPP: Ingresos por giras OSG	100.000,00	0,00	100.000,00	40.000,00	0,00	0,00	40.000,00	40.000,00	0,00	-60.000,00
<b>349</b>	<b>Otros precios públicos.</b>	<b>265.000,00</b>	<b>0,00</b>	<b>265.000,00</b>	<b>199.738,42</b>	<b>0,00</b>	<b>0,00</b>	<b>199.738,42</b>	<b>104.645,12</b>	<b>95.093,30</b>	<b>-65.261,58</b>
<b>34</b>	<b>Precios públicos.</b>	<b>950.000,00</b>	<b>0,00</b>	<b>950.000,00</b>	<b>830.419,28</b>	<b>0,00</b>	<b>0,00</b>	<b>830.419,28</b>	<b>735.325,98</b>	<b>95.093,30</b>	<b>-119.580,72</b>
36000	Ventas.	1.000,00	0,00	1.000,00	648,78	0,00	0,00	648,78	648,78	0,00	-351,22
<b>360</b>		<b>1.000,00</b>	<b>0,00</b>	<b>1.000,00</b>	<b>648,78</b>	<b>0,00</b>	<b>0,00</b>	<b>648,78</b>	<b>648,78</b>	<b>0,00</b>	<b>-351,22</b>
<b>36</b>	<b>Ventas.</b>	<b>1.000,00</b>	<b>0,00</b>	<b>1.000,00</b>	<b>648,78</b>	<b>0,00</b>	<b>0,00</b>	<b>648,78</b>	<b>648,78</b>	<b>0,00</b>	<b>-351,22</b>
39300	Intereses de demora.	0,00	0,00	0,00	3,49	0,00	0,00	3,49	3,49	0,00	3,49
<b>393</b>	<b>Intereses de demora.</b>	<b>0,00</b>	<b>0,00</b>	<b>0,00</b>	<b>3,49</b>	<b>0,00</b>	<b>0,00</b>	<b>3,49</b>	<b>3,49</b>	<b>0,00</b>	<b>3,49</b>
39900	Otros ingresos diversos.	5.000,00	57.683,37	62.683,37	107.243,96	0,00	0,00	107.243,96	88.335,78	18.908,18	44.560,59
<b>399</b>	<b>Otros ingresos diversos.</b>	<b>5.000,00</b>	<b>57.683,37</b>	<b>62.683,37</b>	<b>107.243,96</b>	<b>0,00</b>	<b>0,00</b>	<b>107.243,96</b>	<b>88.335,78</b>	<b>18.908,18</b>	<b>44.560,59</b>
<b>39</b>	<b>Otros ingresos.</b>	<b>5.000,00</b>	<b>57.683,37</b>	<b>62.683,37</b>	<b>107.247,45</b>	<b>0,00</b>	<b>0,00</b>	<b>107.247,45</b>	<b>88.339,27</b>	<b>18.908,18</b>	<b>44.564,08</b>
<b>3</b>	<b>Tasas, precios públicos y otros ingresos.</b>	<b>1.390.197,07</b>	<b>57.683,37</b>	<b>1.447.880,44</b>	<b>1.357.616,72</b>	<b>2.343,61</b>	<b>0,00</b>	<b>1.355.273,11</b>	<b>1.241.271,63</b>	<b>114.001,48</b>	<b>-92.607,33</b>
42390	Convenio de la autoridad portuaria	37.111,00	0,00	37.111,00	0,00	0,00	0,00	0,00	0,00	0,00	-37.111,00
<b>423</b>	<b>De sociedades mercantiles estatales, entidades pública</b>	<b>37.111,00</b>	<b>0,00</b>	<b>37.111,00</b>	<b>0,00</b>	<b>0,00</b>	<b>0,00</b>	<b>0,00</b>	<b>0,00</b>	<b>0,00</b>	<b>-37.111,00</b>
<b>42</b>	<b>De la Administración del Estado.</b>	<b>37.111,00</b>	<b>0,00</b>	<b>37.111,00</b>	<b>0,00</b>	<b>0,00</b>	<b>0,00</b>	<b>0,00</b>	<b>0,00</b>	<b>0,00</b>	<b>-37.111,00</b>
45001	Otras transferencias incondicionadas.	2.163.000,00	0,00	2.163.000,00	2.163.000,00	0,00	0,00	2.163.000,00	2.163.000,00	0,00	0,00
<b>450</b>	<b>De la Administración General de las Comunidades Autónomas</b>	<b>2.163.000,00</b>	<b>0,00</b>	<b>2.163.000,00</b>	<b>2.163.000,00</b>	<b>0,00</b>	<b>0,00</b>	<b>2.163.000,00</b>	<b>2.163.000,00</b>	<b>0,00</b>	<b>0,00</b>
<b>45</b>	<b>De Comunidades Autónomas.</b>	<b>2.163.000,00</b>	<b>0,00</b>	<b>2.163.000,00</b>	<b>2.163.000,00</b>	<b>0,00</b>	<b>0,00</b>	<b>2.163.000,00</b>	<b>2.163.000,00</b>	<b>0,00</b>	<b>0,00</b>



## SITUACIÓN DE INGRESOS. PRESUPUESTO DE EJERCICIO CORRIENTE

### Liquidación del presupuesto de ingresos (Resumen Liquidación (Capítulo+Artículo+Concepto+Económica))

Previsiones presupuestarias											
Econ.	Descripción	Previsiones iniciales	Modificaciones	Previsiones definitivas	Derechos reconocidos	Derechos anulados	Derechos cancelados	Derechos reconocidos netos	Recaudación neta	Derechos pendientes de cobro	Exceso / defecto previsión
46101	Transferencias corrientes Exma. Diputación-CPM.	1.500.000,00	0,00	1.500.000,00	1.200.000,00	0,00	0,00	1.200.000,00	1.200.000,00	0,00	-300.000,00
46102	Transferencias Corrientes Exma. Diputación-Temporada L	450.000,00	0,00	450.000,00	450.000,00	0,00	0,00	450.000,00	450.000,00	0,00	0,00
<b>461</b>	<b>De Diputaciones, Consejos o Cabildos.</b>	<b>1.950.000,00</b>	<b>0,00</b>	<b>1.950.000,00</b>	<b>1.650.000,00</b>	<b>0,00</b>	<b>0,00</b>	<b>1.650.000,00</b>	<b>1.650.000,00</b>	<b>0,00</b>	<b>-300.000,00</b>
46200	Transferencias Concello Coruña.	3.145.900,00	0,00	3.145.900,00	2.595.900,00	0,00	0,00	2.595.900,00	2.595.900,00	0,00	-550.000,00
46201	Transferencia Concello EMM.	274.000,00	0,00	274.000,00	274.000,00	83.102,85	0,00	190.897,15	190.897,15	0,00	-83.102,85
<b>462</b>	<b>De Ayuntamientos.</b>	<b>3.419.900,00</b>	<b>0,00</b>	<b>3.419.900,00</b>	<b>2.869.900,00</b>	<b>83.102,85</b>	<b>0,00</b>	<b>2.786.797,15</b>	<b>2.786.797,15</b>	<b>0,00</b>	<b>-633.102,85</b>
<b>46</b>	<b>De Entidades Locales.</b>	<b>5.369.900,00</b>	<b>0,00</b>	<b>5.369.900,00</b>	<b>4.519.900,00</b>	<b>83.102,85</b>	<b>0,00</b>	<b>4.436.797,15</b>	<b>4.436.797,15</b>	<b>0,00</b>	<b>-933.102,85</b>
47001	Transferencia Cespa S.A.	38.114,00	0,00	38.114,00	38.114,00	0,00	0,00	38.114,00	38.114,00	0,00	0,00
47003	Transferencia Gadis.	35.000,00	0,00	35.000,00	35.000,00	0,00	0,00	35.000,00	35.000,00	0,00	0,00
47007	Transferencia Emalcsa.	76.228,00	0,00	76.228,00	76.380,46	0,00	0,00	76.380,46	152,46	76.228,00	152,46
47010	Transferencia Compañía de Tranvías.	76.228,00	0,00	76.228,00	76.228,00	0,00	0,00	76.228,00	76.228,00	0,00	0,00
47011	Transferencia Comar Inversiones, S.L.	38.114,00	0,00	38.114,00	38.114,00	0,00	0,00	38.114,00	0,00	38.114,00	0,00
47013	Transferencia Inditex.	150.450,00	0,00	150.450,00	150.676,00	0,00	0,00	150.676,00	75.338,00	75.338,00	226,00
47014	Transferencia Acciona Infraestructuras S.A	38.114,00	0,00	38.114,00	38.114,00	0,00	0,00	38.114,00	0,00	38.114,00	0,00
<b>470</b>	<b>De Empresas privadas.</b>	<b>452.248,00</b>	<b>0,00</b>	<b>452.248,00</b>	<b>452.626,46</b>	<b>0,00</b>	<b>0,00</b>	<b>452.626,46</b>	<b>224.832,46</b>	<b>227.794,00</b>	<b>378,46</b>
<b>47</b>	<b>De Empresas privadas.</b>	<b>452.248,00</b>	<b>0,00</b>	<b>452.248,00</b>	<b>452.626,46</b>	<b>0,00</b>	<b>0,00</b>	<b>452.626,46</b>	<b>224.832,46</b>	<b>227.794,00</b>	<b>378,46</b>
48001	Transferencia Fundación Repsol.	71.575,48	0,00	71.575,48	71.575,48	0,00	0,00	71.575,48	71.575,48	0,00	0,00
48002	Amigos de la OSG	10.000,00	0,00	10.000,00	13.660,00	0,00	0,00	13.660,00	13.660,00	0,00	3.660,00
<b>480</b>	<b>De familias e instituciones sin fines de lucro.</b>	<b>81.575,48</b>	<b>0,00</b>	<b>81.575,48</b>	<b>85.235,48</b>	<b>0,00</b>	<b>0,00</b>	<b>85.235,48</b>	<b>85.235,48</b>	<b>0,00</b>	<b>3.660,00</b>
<b>48</b>	<b>De familias e instituciones sin fines de lucro.</b>	<b>81.575,48</b>	<b>0,00</b>	<b>81.575,48</b>	<b>85.235,48</b>	<b>0,00</b>	<b>0,00</b>	<b>85.235,48</b>	<b>85.235,48</b>	<b>0,00</b>	<b>3.660,00</b>
<b>4</b>	<b>Transferencia corrientes.</b>	<b>8.103.834,48</b>	<b>0,00</b>	<b>8.103.834,48</b>	<b>7.220.761,94</b>	<b>83.102,85</b>	<b>0,00</b>	<b>7.137.659,09</b>	<b>6.909.865,09</b>	<b>227.794,00</b>	<b>-966.175,39</b>
52000	Intereses de depósitos.	2.000,00	0,00	2.000,00	1.412,02	0,00	0,00	1.412,02	1.412,02	0,00	-587,98
<b>520</b>	<b>Intereses de depósitos.</b>	<b>2.000,00</b>	<b>0,00</b>	<b>2.000,00</b>	<b>1.412,02</b>	<b>0,00</b>	<b>0,00</b>	<b>1.412,02</b>	<b>1.412,02</b>	<b>0,00</b>	<b>-587,98</b>
<b>52</b>	<b>Intereses de depósitos.</b>	<b>2.000,00</b>	<b>0,00</b>	<b>2.000,00</b>	<b>1.412,02</b>	<b>0,00</b>	<b>0,00</b>	<b>1.412,02</b>	<b>1.412,02</b>	<b>0,00</b>	<b>-587,98</b>

## SITUACIÓN DE INGRESOS. PRESUPUESTO DE EJERCICIO CORRIENTE

### Liquidación del presupuesto de ingresos (Resumen Liquidación (Capítulo+Artículo+Concepto+Económica))

Econ.	Descripción	Previsiones presupuestarias			Derechos reconocidos	Derechos anulados	Derechos cancelados	Derechos reconocidos netos	Recaudación neta	Derechos pendientes de cobro	Exceso / defecto previsión
		Previsiones iniciales	Modificaciones	Previsiones definitivas							
5	Ingresos patrimoniales.	2.000,00	0,00	2.000,00	1.412,02	0,00	0,00	1.412,02	1.412,02	0,00	-587,98
83000	Reintegros de anticipos de nómina.	53.344,50	0,00	53.344,50	32.319,00	0,00	0,00	32.319,00	0,00	32.319,00	-21.025,50
830	Reintegros de préstamos de fuera del sector público a	53.344,50	0,00	53.344,50	32.319,00	0,00	0,00	32.319,00	0,00	32.319,00	-21.025,50
83	Reintegros de préstamos de fuera del sector público.	53.344,50	0,00	53.344,50	32.319,00	0,00	0,00	32.319,00	0,00	32.319,00	-21.025,50
87000	Para gastos generales.	0,00	716.100,00	716.100,00	0,00	0,00	0,00	0,00	0,00	0,00	-716.100,00
870	Remanente de tesorería.	0,00	716.100,00	716.100,00	0,00	0,00	0,00	0,00	0,00	0,00	-716.100,00
87	Remanente de tesorería.	0,00	716.100,00	716.100,00	0,00	0,00	0,00	0,00	0,00	0,00	-716.100,00
8	Activos financieros.	53.344,50	716.100,00	769.444,50	32.319,00	0,00	0,00	32.319,00	0,00	32.319,00	-737.125,50
	<b>TOTAL</b>	<b>9.549.376,05</b>	<b>773.783,37</b>	<b>10.323.159,42</b>	<b>8.612.109,68</b>	<b>85.446,46</b>	<b>0,00</b>	<b>8.526.663,22</b>	<b>8.152.548,74</b>	<b>374.114,48</b>	<b>-1.796.496,20</b>

### Resumen General por Ap. Pres. (IGAE; por económica)

## SITUACIÓN DE INGRESOS. PRESUPUESTO DE EJERCICIO CORRIENTE

### Liquidación del presupuesto de ingresos (Resumen General por Ap.Pres. (IGAE; por económica))

Econ.	Descripción	Previsiones presupuestarias			Derechos reconocidos	Derechos anulados	Derechos cancelados	Derechos reconocidos netos	Recaudación neta	Derechos pendientes de cobro	Exceso / defecto previsión
		Previsiones iniciales	Modificaciones	Previsiones definitivas							
31200	Tasas E.M.Música	384.197,07	0,00	384.197,07	370.208,21	263,70	0,00	369.944,51	369.944,51	0,00	-14.252,56
31201	Matriculas E.M.Música	50.000,00	0,00	50.000,00	49.093,00	2.079,91	0,00	47.013,09	47.013,09	0,00	-2.986,91
34400	Venta de abonos.	400.000,00	0,00	400.000,00	328.338,90	0,00	0,00	328.338,90	328.338,90	0,00	-71.661,10
34401	Venta de entradas.	135.000,00	0,00	135.000,00	134.735,78	0,00	0,00	134.735,78	134.735,78	0,00	-264,22
34402	Venta entradas y abonos Temporada Lírica.	150.000,00	0,00	150.000,00	167.606,18	0,00	0,00	167.606,18	167.606,18	0,00	17.606,18

## SITUACIÓN DE INGRESOS. PRESUPUESTO DE EJERCICIO CORRIENTE

### Liquidación del presupuesto de ingresos (Resumen General por Ap.Pres. (IGAE; por económica))

Econ.	Descripción	Previsiones presupuestarias							Recaudación neta	Derechos pendientes de cobro	Exceso / defecto previsión
		Previsiones iniciales	Modificaciones	Previsiones definitivas	Derechos reconocidos	Derechos anulados	Derechos cancelados	Derechos reconocidos netos			
34901	OPP: actuaciones en la Comunidad Autónoma	165.000,00	0,00	165.000,00	159.738,42	0,00	0,00	159.738,42	64.645,12	95.093,30	-5.261,58
34902	OPP: Ingresos por giras OSG	100.000,00	0,00	100.000,00	40.000,00	0,00	0,00	40.000,00	40.000,00	0,00	-60.000,00
36000	Ventas.	1.000,00	0,00	1.000,00	648,78	0,00	0,00	648,78	648,78	0,00	-351,22
39300	Intereses de demora.	0,00	0,00	0,00	3,49	0,00	0,00	3,49	3,49	0,00	3,49
39900	Otros ingresos diversos.	5.000,00	57.683,37	62.683,37	107.243,96	0,00	0,00	107.243,96	88.335,78	18.908,18	44.560,59
42390	Convenio de la autoridad portuaria	37.111,00	0,00	37.111,00	0,00	0,00	0,00	0,00	0,00	0,00	-37.111,00
45001	Otras transferencias incondicionadas.	2.163.000,00	0,00	2.163.000,00	2.163.000,00	0,00	0,00	2.163.000,00	2.163.000,00	0,00	0,00
46101	Transferencias corrientes Exma. Diputación-CPM.	1.500.000,00	0,00	1.500.000,00	1.200.000,00	0,00	0,00	1.200.000,00	1.200.000,00	0,00	-300.000,00
46102	Transferencias Corrientes Exma. Diputación-Temporada L	450.000,00	0,00	450.000,00	450.000,00	0,00	0,00	450.000,00	450.000,00	0,00	0,00
46200	Transferencias Concello Coruña.	3.145.900,00	0,00	3.145.900,00	2.595.900,00	0,00	0,00	2.595.900,00	2.595.900,00	0,00	-550.000,00
46201	Transferencia EMM.	274.000,00	0,00	274.000,00	274.000,00	83.102,85	0,00	190.897,15	190.897,15	0,00	-83.102,85
47001	Transferencia Cespa S.A.	38.114,00	0,00	38.114,00	38.114,00	0,00	0,00	38.114,00	38.114,00	0,00	0,00
47003	Transferencia Gadis.	35.000,00	0,00	35.000,00	35.000,00	0,00	0,00	35.000,00	35.000,00	0,00	0,00
47007	Transferencia Emalcsa.	76.228,00	0,00	76.228,00	76.380,46	0,00	0,00	76.380,46	152,46	76.228,00	152,46
47010	Transferencia Compañía de Tranvías.	76.228,00	0,00	76.228,00	76.228,00	0,00	0,00	76.228,00	76.228,00	0,00	0,00
47011	Transferencia Comar Inversiones, S.L.	38.114,00	0,00	38.114,00	38.114,00	0,00	0,00	38.114,00	0,00	38.114,00	0,00
47013	Transferencia Inditex.	150.450,00	0,00	150.450,00	150.676,00	0,00	0,00	150.676,00	75.338,00	75.338,00	226,00
47014	Transferencia Acciona Infraestructuras S.A	38.114,00	0,00	38.114,00	38.114,00	0,00	0,00	38.114,00	0,00	38.114,00	0,00
48001	Transferencia Fundación Repsol.	71.575,48	0,00	71.575,48	71.575,48	0,00	0,00	71.575,48	71.575,48	0,00	0,00
48002	Amigos de la OSG	10.000,00	0,00	10.000,00	13.660,00	0,00	0,00	13.660,00	13.660,00	0,00	3.660,00
52000	Intereses de depósitos.	2.000,00	0,00	2.000,00	1.412,02	0,00	0,00	1.412,02	1.412,02	0,00	-587,98
83000	Reintegros de anticipos de nómina.	53.344,50	0,00	53.344,50	32.319,00	0,00	0,00	32.319,00	0,00	32.319,00	-21.025,50
87000	Para gastos generales.	0,00	716.100,00	716.100,00	0,00	0,00	0,00	0,00	0,00	0,00	-716.100,00
	<b>TOTAL</b>	<b>9.549.376,05</b>	<b>773.783,37</b>	<b>10.323.159,42</b>	<b>8.612.109,68</b>	<b>85.446,46</b>	<b>0,00</b>	<b>8.526.663,22</b>	<b>8.152.548,74</b>	<b>374.114,48</b>	<b>-1.796.496,20</b>

Por Económica: Capítulo + Artículo + Concepto (MINHAP)

**SITUACIÓN DE INGRESOS. PRESUPUESTO DE EJERCICIO CORRIENTE**

**Liquidación del presupuesto de ingresos (Por Económica: Capítulo + Artículo + Concepto (MINHAP))**

Econ.	Descripción	Previsiones presupuestarias			Derechos reconocidos	Derechos anulados	Derechos cancelados	Derechos reconocidos netos	Recaudación neta	Derechos pendientes de cobro	Exceso / defecto previsión
		Previsiones iniciales	Modificaciones	Previsiones definitivas							
<b>3</b>	<b>Tasas, precios públicos y otros ingresos.</b>	<b>1.390.197,07</b>	<b>57.683,37</b>	<b>1.447.880,44</b>	<b>1.357.616,72</b>	<b>2.343,61</b>	<b>0,00</b>	<b>1.355.273,11</b>	<b>1.241.271,63</b>	<b>114.001,48</b>	<b>-92.607,33</b>
<b>31</b>	<b>Tasas por la prestación de servicios públicos de carác</b>	<b>434.197,07</b>	<b>0,00</b>	<b>434.197,07</b>	<b>419.301,21</b>	<b>2.343,61</b>	<b>0,00</b>	<b>416.957,60</b>	<b>416.957,60</b>	<b>0,00</b>	<b>-17.239,47</b>
<b>312</b>	<b>Servicios educativos.</b>	<b>434.197,07</b>	<b>0,00</b>	<b>434.197,07</b>	<b>419.301,21</b>	<b>2.343,61</b>	<b>0,00</b>	<b>416.957,60</b>	<b>416.957,60</b>	<b>0,00</b>	<b>-17.239,47</b>
31200	Tasas E.M.Música	384.197,07	0,00	384.197,07	370.208,21	263,70	0,00	369.944,51	369.944,51	0,00	-14.252,56
31201	Matriculas E.M.Música	50.000,00	0,00	50.000,00	49.093,00	2.079,91	0,00	47.013,09	47.013,09	0,00	-2.986,91
<b>34</b>	<b>Precios públicos.</b>	<b>950.000,00</b>	<b>0,00</b>	<b>950.000,00</b>	<b>830.419,28</b>	<b>0,00</b>	<b>0,00</b>	<b>830.419,28</b>	<b>735.325,98</b>	<b>95.093,30</b>	<b>-119.580,72</b>
<b>344</b>	<b>Entradas a museos, exposiciones, espectáculos.</b>	<b>685.000,00</b>	<b>0,00</b>	<b>685.000,00</b>	<b>630.680,86</b>	<b>0,00</b>	<b>0,00</b>	<b>630.680,86</b>	<b>630.680,86</b>	<b>0,00</b>	<b>-54.319,14</b>
34400	Venta de abonos.	400.000,00	0,00	400.000,00	328.338,90	0,00	0,00	328.338,90	328.338,90	0,00	-71.661,10
34401	Venta de entradas.	135.000,00	0,00	135.000,00	134.735,78	0,00	0,00	134.735,78	134.735,78	0,00	-264,22
34402	Venta entradas y abonos Temporada Lírica.	150.000,00	0,00	150.000,00	167.606,18	0,00	0,00	167.606,18	167.606,18	0,00	17.606,18
<b>349</b>	<b>Otros precios públicos.</b>	<b>265.000,00</b>	<b>0,00</b>	<b>265.000,00</b>	<b>199.738,42</b>	<b>0,00</b>	<b>0,00</b>	<b>199.738,42</b>	<b>104.645,12</b>	<b>95.093,30</b>	<b>-65.261,58</b>
34901	OPP: actuaciones en la Comunidad Autónoma	165.000,00	0,00	165.000,00	159.738,42	0,00	0,00	159.738,42	64.645,12	95.093,30	-5.261,58
34902	OPP: Ingresos por giras OSG	100.000,00	0,00	100.000,00	40.000,00	0,00	0,00	40.000,00	40.000,00	0,00	-60.000,00
<b>36</b>	<b>Ventas.</b>	<b>1.000,00</b>	<b>0,00</b>	<b>1.000,00</b>	<b>648,78</b>	<b>0,00</b>	<b>0,00</b>	<b>648,78</b>	<b>648,78</b>	<b>0,00</b>	<b>-351,22</b>
<b>360</b>		<b>1.000,00</b>	<b>0,00</b>	<b>1.000,00</b>	<b>648,78</b>	<b>0,00</b>	<b>0,00</b>	<b>648,78</b>	<b>648,78</b>	<b>0,00</b>	<b>-351,22</b>
36000	Ventas.	1.000,00	0,00	1.000,00	648,78	0,00	0,00	648,78	648,78	0,00	-351,22
<b>39</b>	<b>Otros ingresos.</b>	<b>5.000,00</b>	<b>57.683,37</b>	<b>62.683,37</b>	<b>107.247,45</b>	<b>0,00</b>	<b>0,00</b>	<b>107.247,45</b>	<b>88.339,27</b>	<b>18.908,18</b>	<b>44.564,08</b>
<b>393</b>	<b>Intereses de demora.</b>	<b>0,00</b>	<b>0,00</b>	<b>0,00</b>	<b>3,49</b>	<b>0,00</b>	<b>0,00</b>	<b>3,49</b>	<b>3,49</b>	<b>0,00</b>	<b>3,49</b>
39300	Intereses de demora.	0,00	0,00	0,00	3,49	0,00	0,00	3,49	3,49	0,00	3,49
<b>399</b>	<b>Otros ingresos diversos.</b>	<b>5.000,00</b>	<b>57.683,37</b>	<b>62.683,37</b>	<b>107.243,96</b>	<b>0,00</b>	<b>0,00</b>	<b>107.243,96</b>	<b>88.335,78</b>	<b>18.908,18</b>	<b>44.560,59</b>

## SITUACIÓN DE INGRESOS. PRESUPUESTO DE EJERCICIO CORRIENTE

### Liquidación del presupuesto de ingresos (Por Económica: Capítulo + Artículo + Concepto (MINHAP))

Econ.	Descripción	Previsiones presupuestarias						Recaudación neta	Derechos pendientes de cobro	Exceso / defecto previsión	
		Previsiones Iniciales	Modificaciones	Previsiones definitivas	Derechos reconocidos	Derechos anulados	Derechos cancelados				Derechos reconocidos netos
39900	Otros ingresos diversos.	5.000,00	57.683,37	62.683,37	107.243,96	0,00	0,00	107.243,96	88.335,78	18.908,18	44.560,59
<b>4</b>	<b>Transferencia corrientes.</b>	<b>8.103.834,48</b>	<b>0,00</b>	<b>8.103.834,48</b>	<b>7.220.761,94</b>	<b>83.102,85</b>	<b>0,00</b>	<b>7.137.659,09</b>	<b>6.909.865,09</b>	<b>227.794,00</b>	<b>-966.175,39</b>
<b>42</b>	<b>De la Administración del Estado.</b>	<b>37.111,00</b>	<b>0,00</b>	<b>37.111,00</b>	<b>0,00</b>	<b>0,00</b>	<b>0,00</b>	<b>0,00</b>	<b>0,00</b>	<b>0,00</b>	<b>-37.111,00</b>
<b>423</b>	<b>De sociedades mercantiles estatales, entidades pública</b>	<b>37.111,00</b>	<b>0,00</b>	<b>37.111,00</b>	<b>0,00</b>	<b>0,00</b>	<b>0,00</b>	<b>0,00</b>	<b>0,00</b>	<b>0,00</b>	<b>-37.111,00</b>
42390	Convenio de la autoridad portuaria	37.111,00	0,00	37.111,00	0,00	0,00	0,00	0,00	0,00	0,00	-37.111,00
<b>45</b>	<b>De Comunidades Autónomas.</b>	<b>2.163.000,00</b>	<b>0,00</b>	<b>2.163.000,00</b>	<b>2.163.000,00</b>	<b>0,00</b>	<b>0,00</b>	<b>2.163.000,00</b>	<b>2.163.000,00</b>	<b>0,00</b>	<b>0,00</b>
<b>450</b>	<b>De la Administración General de las Comunidades Autónomas</b>	<b>2.163.000,00</b>	<b>0,00</b>	<b>2.163.000,00</b>	<b>2.163.000,00</b>	<b>0,00</b>	<b>0,00</b>	<b>2.163.000,00</b>	<b>2.163.000,00</b>	<b>0,00</b>	<b>0,00</b>
45001	Otras transferencias incondicionadas.	2.163.000,00	0,00	2.163.000,00	2.163.000,00	0,00	0,00	2.163.000,00	2.163.000,00	0,00	0,00
<b>46</b>	<b>De Entidades Locales.</b>	<b>5.369.900,00</b>	<b>0,00</b>	<b>5.369.900,00</b>	<b>4.519.900,00</b>	<b>83.102,85</b>	<b>0,00</b>	<b>4.436.797,15</b>	<b>4.436.797,15</b>	<b>0,00</b>	<b>-933.102,85</b>
<b>461</b>	<b>De Diputaciones, Consejos o Cabildos.</b>	<b>1.950.000,00</b>	<b>0,00</b>	<b>1.950.000,00</b>	<b>1.650.000,00</b>	<b>0,00</b>	<b>0,00</b>	<b>1.650.000,00</b>	<b>1.650.000,00</b>	<b>0,00</b>	<b>-300.000,00</b>
46101	Transferencias corrientes Exma. Diputación-CPM.	1.500.000,00	0,00	1.500.000,00	1.200.000,00	0,00	0,00	1.200.000,00	1.200.000,00	0,00	-300.000,00
46102	Transferencias Corrientes Exma. Diputación-Temporada L	450.000,00	0,00	450.000,00	450.000,00	0,00	0,00	450.000,00	450.000,00	0,00	0,00
<b>462</b>	<b>De Ayuntamientos.</b>	<b>3.419.900,00</b>	<b>0,00</b>	<b>3.419.900,00</b>	<b>2.869.900,00</b>	<b>83.102,85</b>	<b>0,00</b>	<b>2.786.797,15</b>	<b>2.786.797,15</b>	<b>0,00</b>	<b>-633.102,85</b>
46200	Transferencias Concello Coruña.	3.145.900,00	0,00	3.145.900,00	2.595.900,00	0,00	0,00	2.595.900,00	2.595.900,00	0,00	-550.000,00
46201	Transferencia Concello EMM.	274.000,00	0,00	274.000,00	274.000,00	83.102,85	0,00	190.897,15	190.897,15	0,00	-83.102,85
<b>47</b>	<b>De Empresas privadas.</b>	<b>452.248,00</b>	<b>0,00</b>	<b>452.248,00</b>	<b>452.626,46</b>	<b>0,00</b>	<b>0,00</b>	<b>452.626,46</b>	<b>224.832,46</b>	<b>227.794,00</b>	<b>378,46</b>
<b>470</b>	<b>De Empresas privadas.</b>	<b>452.248,00</b>	<b>0,00</b>	<b>452.248,00</b>	<b>452.626,46</b>	<b>0,00</b>	<b>0,00</b>	<b>452.626,46</b>	<b>224.832,46</b>	<b>227.794,00</b>	<b>378,46</b>
47001	Transferencia Cespa S.A.	38.114,00	0,00	38.114,00	38.114,00	0,00	0,00	38.114,00	38.114,00	0,00	0,00
47003	Transferencia Gadis.	35.000,00	0,00	35.000,00	35.000,00	0,00	0,00	35.000,00	35.000,00	0,00	0,00
47007	Transferencia Emalcsa.	76.228,00	0,00	76.228,00	76.380,46	0,00	0,00	76.380,46	152,46	76.228,00	152,46
47010	Transferencia Compañía de Tranvías.	76.228,00	0,00	76.228,00	76.228,00	0,00	0,00	76.228,00	76.228,00	0,00	0,00
47011	Transferencia Comar Inversiones, S.L.	38.114,00	0,00	38.114,00	38.114,00	0,00	0,00	38.114,00	0,00	38.114,00	0,00
47013	Transferencia Inditex.	150.450,00	0,00	150.450,00	150.676,00	0,00	0,00	150.676,00	75.338,00	75.338,00	226,00
47014	Transferencia Acciona Infraestructuras S.A	38.114,00	0,00	38.114,00	38.114,00	0,00	0,00	38.114,00	0,00	38.114,00	0,00

## SITUACIÓN DE INGRESOS. PRESUPUESTO DE EJERCICIO CORRIENTE

### Liquidación del presupuesto de ingresos (Por Económica: Capítulo + Artículo + Concepto (MINHAP))

Econ.	Descripción	Previsiones presupuestarias			Derechos reconocidos	Derechos anulados	Derechos cancelados	Derechos reconocidos netos	Recaudación neta	Derechos pendientes de cobro	Exceso / defecto previsión
		Previsiones Iniciales	Modificaciones	Previsiones definitivas							
48	De familias e instituciones sin fines de lucro.	81.575,48	0,00	81.575,48	85.235,48	0,00	0,00	85.235,48	85.235,48	0,00	3.660,00
480	De familias e instituciones sin fines de lucro.	81.575,48	0,00	81.575,48	85.235,48	0,00	0,00	85.235,48	85.235,48	0,00	3.660,00
48001	Transferencia Fundación Repsol.	71.575,48	0,00	71.575,48	71.575,48	0,00	0,00	71.575,48	71.575,48	0,00	0,00
48002	Amigos de la OSG	10.000,00	0,00	10.000,00	13.660,00	0,00	0,00	13.660,00	13.660,00	0,00	3.660,00
5	Ingresos patrimoniales.	2.000,00	0,00	2.000,00	1.412,02	0,00	0,00	1.412,02	1.412,02	0,00	-587,98
52	Intereses de depósitos.	2.000,00	0,00	2.000,00	1.412,02	0,00	0,00	1.412,02	1.412,02	0,00	-587,98
520	Intereses de depósitos.	2.000,00	0,00	2.000,00	1.412,02	0,00	0,00	1.412,02	1.412,02	0,00	-587,98
52000	Intereses de depósitos.	2.000,00	0,00	2.000,00	1.412,02	0,00	0,00	1.412,02	1.412,02	0,00	-587,98
8	Activos financieros.	53.344,50	716.100,00	769.444,50	32.319,00	0,00	0,00	32.319,00	0,00	32.319,00	-737.125,50
83	Reintegros de préstamos de fuera del sector público.	53.344,50	0,00	53.344,50	32.319,00	0,00	0,00	32.319,00	0,00	32.319,00	-21.025,50
830	Reintegros de préstamos de fuera del sector público a	53.344,50	0,00	53.344,50	32.319,00	0,00	0,00	32.319,00	0,00	32.319,00	-21.025,50
83000	Reintegros de anticipos de nómina.	53.344,50	0,00	53.344,50	32.319,00	0,00	0,00	32.319,00	0,00	32.319,00	-21.025,50
87	Remanente de tesorería.	0,00	716.100,00	716.100,00	0,00	0,00	0,00	0,00	0,00	0,00	-716.100,00
870	Remanente de tesorería.	0,00	716.100,00	716.100,00	0,00	0,00	0,00	0,00	0,00	0,00	-716.100,00
87000	Para gastos generales.	0,00	716.100,00	716.100,00	0,00	0,00	0,00	0,00	0,00	0,00	-716.100,00
	<b>TOTAL</b>	<b>9.549.376,05</b>	<b>773.783,37</b>	<b>10.323.159,42</b>	<b>8.612.109,68</b>	<b>85.446,46</b>	<b>0,00</b>	<b>8.526.663,22</b>	<b>8.152.548,74</b>	<b>374.114,48</b>	<b>-1.796.496,20</b>

### III. RESULTADO PRESUPUESTARIO

#### RESULTADO PRESUPUESTARIO a 31/12/2015

	DERECHOS RECONOCIDOS NETOS	OBLIGACIONES RECONOCIDAS NETAS	AJUSTES	RESULTADO PRESUPUESTARIO
a. Operaciones corrientes	8.494.344,22	9.920.264,86		-1.425.920,64
b. Operaciones de capital	0,00	10.360,90		-10.360,90
1. Total operaciones no financieras (a+b)	8.494.344,22	9.930.625,76		-1.436.281,54
c. Activos financieros	32.319,00	32.319,00		0,00
d. Pasivos financieros	0,00	0,00		0,00
2. Total operaciones financieras (c+d)	32.319,00	32.319,00		0,00
<b>I. RESULTADO PRESUPUESTARIO DEL EJERCICIO (I=1+2)</b>	<b>8.526.663,22</b>	<b>9.962.944,76</b>		<b>-1.436.281,54</b>
<b>AJUSTES:</b>				
3. Créditos gastados financiados con remanente de tesorería para gastos grales.			393.323,75	
4. Desviaciones de financiación negativa del ejercicio			300.000,00	
5. Desviaciones de financiación positiva del ejercicio			0,00	
<b>II. TOTAL AJUSTES (II=3+4+5)</b>			<b>693.323,75</b>	
<b>RESULTADO PRESUPUESTARIO AJUSTADO (I+II)</b>				<b>-742.957,79</b>

## **MEMORIA**

---



## **1. Organización y actividad**

---

### **Creación de la entidad**

En abril de 1991 el Ayuntamiento de A Coruña y la Asociación sin ánimo de lucro “Amigos de la Ópera” con sede en A Coruña constituyeron el Consorcio para la Promoción de la Música publicándose sus Estatutos en el Boletín Oficial de la Provincia de A Coruña Núm. 103, de fecha 7 de mayo de 1991. En el año 2006, con objeto de la incorporación al Consorcio de la Xunta de Galicia se procede a su modificación y publicación en el DOGA Núm.47, de fecha 8 de marzo de 2006. En el año 2001 se procede a su inscripción en el Registro de Entidades Locales de Galicia (RELGA) con nº de inscripción: CO 2001/03; dicho carácter de ente local, en el caso del Consorcio Promoción de la Música viene establecido por la Ley 5/1997, de 22 de julio, reguladora de la Administración Local de Galicia (Preámbulo arts.2, 3, 4.1, 149 a 152, 194.1, 195 f) y 196).

El Consorcio para la Promoción de la Música tiene su sede en la Glorieta de América, nº 3 de la ciudad de A Coruña, Comunidad Autónoma de Galicia.

### **Actividad principal, su régimen jurídico, económico financiero y de contratación**

Tal y como se establece en el art. 4º de los Estatutos del Consorcio para la Promoción de la Música en vigor (DOGA Núm.47, de fecha 8 de marzo de 2006), el Consorcio llevará la gestión directa de la Orquesta Sinfónica de Galicia y tiene por objeto:

- a) Difundir la música mediante actuaciones de la Orquesta Sinfónica de Galicia y la realización de grabaciones y transmisiones por radio, televisión u otros medios técnicos de comunicación.
- b) Promover toda clase de actividades musicales: sinfónicas, operísticas, corales, sinfónico-corales, camerísticas, recitales, etc., a través de la colaboración con agrupaciones, organismos y instituciones nacionales y extranjeras.
- c) Divulgar las actividades del Consorcio mediante la venta de libros y revistas así como de discos, CD, DVD, vídeos y similares.

El Consorcio para la Promoción de la Música en sus Estatutos indica (art.2º) que el Consorcio goza de personalidad jurídica propia para el cumplimiento de sus fines, con sujeción a las leyes y a lo dispuesto en estos estatutos, de conformidad con los artículos 87 de la Ley 7/1985, de 2 de abril, reguladora de las bases del régimen local, 110 del Real decreto legislativo 781/1986, de 18 de abril, por el que se aprueba el texto refundido del régimen local y artículo 149 y siguientes de la Ley 5/1997, del Parlamento de Galicia.

No obstante, el Consorcio “se considera una unidad institucional pública dependiente del Ayuntamiento de A Coruña y se clasifica dentro del sector Administraciones Públicas”, en palabras de la IGAE. Figura en el Inventario de Corporaciones Locales en el Ayuntamiento de A Coruña a fecha de enero de 2014. En este se recoge dentro del sector Administraciones Públicas al Consorcio, estableciendo que la administración de dependencia es el Ayuntamiento de A Coruña.

El Consorcio está sujeto al régimen de presupuestación, contabilidad y control de la Administración pública a la que está adscrito, sin perjuicio de su sujeción a lo previsto en la Ley Orgánica 2/2012, de 27 de abril, de Estabilidad Presupuestaria y Sostenibilidad Financiera. En todo caso, el Ayuntamiento de A Coruña llevará a cabo una auditoría de las cuentas anuales que será responsabilidad del órgano de control de esa Administración. Los consorcios deberán formar parte de los presupuestos e incluirse en la cuenta general de la Administración pública de adscripción. El Presupuesto del Consorcio forma parte del Presupuesto Consolidado y se incluye en la Cuenta General Consolidada de la Administración Pública de adscripción.

El Consello de Contas de Galicia, en escrito de fecha 2 de junio de 2016 (Reg. Entrada núm. 1284, de 06/06/2016) comunica al Consorcio que “Abierto el plazo para la rendición de la Cuenta General del ejercicio 2015, primera en la que resultará de aplicación el nuevo régimen de los Consorcios según lo previsto en la Disposición final segunda y disposición transitoria sexta de la Ley 27/2013, de 27 de

diciembre, de racionalización y sostenibilidad de la Administración Local (LRSAL), y tras la solicitud de certificación de adscripción realizada por el Consello de Contas en fecha 21 de enero de 2016, el Consorcio para la Promoción de la Música quedo adscrito a la entidad Ayuntamiento de A Coruña – P1503000J y que por lo tanto la cuenta general del mismo debe ser remitida formando parte de la Cuenta General de la entidad de adscripción.

### Principales fuentes de financiación de la entidad

Según deja establecido el artículo 21º de los Estatutos, el Consorcio formará para cada ejercicio económico un presupuesto general que comprenderá todos los gastos e ingresos de él.

Se nutrirá con los ingresos que conforman su hacienda, a tenor de lo dispuesto en el artículo siguiente, destinados a cumplir las obligaciones del consorcio establecidas en estos estatutos.

Artículo 22º de los Estatutos. Figurarán como ingresos en el presupuesto ordinario:

- a) La cantidad económica anual que con cargo a sus presupuestos le asignen los entes consorciados.
- b) Subvenciones o cantidades voluntarias de otras entidades públicas, privadas o de particulares.
- c) Los productos y rentas de su patrimonio.
- d) Los ingresos que produzcan las actividades artísticas en cualquier de las modalidades descritas en el artículo 4º de estos estatutos.
- e) Los préstamos y empréstitos.
- f) Aquellos otros distintos de los anteriores que pudiesen corresponderle.

Los ingresos obtenidos por precios públicos ó privados, transferencias y operaciones de crédito se regularán por la legislación que les sea aplicable.

La financiación de las operaciones de la entidad en el ejercicio 2015 presenta los siguientes porcentajes sobre el total de ingresos (DRN).

<b>Concepto</b>	<b>%</b>
Impuestos directos	0,00%
Impuestos indirectos	0,00%
Tasas y otros ingresos	15,89%
Transferencias corrientes	83,71%
Ingresos patrimoniales	0,02%
Enajenación de inversiones	0,00%
Transferencias de capital	0,00%
Activos financieros	0,38%
Pasivos financieros	0,00%

Las principales fuentes de financiación del Consorcio están constituidas:

- a) Aportaciones de las entidades que lo constituyen (entes consorciados):

De la Xunta de Galicia: en el ejercicio 2015 aportó 2.163.000,00 euros, lo que representa un 25,37% de los DRN Totales del ejercicio.

Del Ayuntamiento de A Coruña: 1. Asignación como ente consorciado: en el ejercicio 2015 aportó 2.595.900,00 euros, lo que representa un 30,44% de los DRN Totales del ejercicio.

2. Aportación para la financiación de la Escuela Municipal de Música: 190.897,15 euros, lo que representa un 2,24% de los DRN Totales del ejercicio.

- b) Aportaciones de otras entidades, públicas y privadas:

De la Diputación Provincial de A Coruña: En el año 2015 la Diputación de A Coruña dispuso conceder dos subvenciones nominativas al Consorcio; una de 1.500.000 euros para la

financiación del “Programa de Actividades de la Orquesta Sinfónica de Galicia durante el año 2015” formalizándose el correspondiente convenio en fecha 2 de junio de 2015 y otra de 450.000 euros para la financiación del “Proyecto de actividades de la Temporada Lírica 2015. Enero a Junio” formalizándose el correspondiente convenio en fecha 28 de octubre de 2015. En el ejercicio 2015 aportó 1.650.000 euros (1.200.000 euros de la relativa a las actividades de la OSG y los 450.000 euros de la relativa a la Temporada Lírica), lo que representa un 19,35% de los DRN Totales del ejercicio

De familias e instituciones sin fines de lucro: 85.235,48 euros, lo que representa un 1% de los DRN Totales del ejercicio.

De Entidades privadas: 452.626,46 euros, lo que representa un 5,31% de los DRN Totales del ejercicio.

c) Otros ingresos:

Venta de entradas y abonos: se recaudaron 630.680,86 euros, lo que representa un 7,40% de los DRN Totales del ejercicio.

Ingresos de actuaciones en la Comunidad Autónoma o giras: 199.738,42 euros, lo que representa un 2,34% de los DRN Totales del ejercicio.

Tasas de la Escuela Municipal de Música y matriculas: 416.957,60 euros, lo que representa un 4,89% de los DRN Totales del ejercicio.

A tales efectos por la Junta de Gobierno del Consorcio se aprobó en fecha el día 27 de septiembre de 2013 la última modificación de la Ordenanza general reguladora de los precios públicos por entrada y abonos de las actuaciones organizadas por el Consorcio para la Promoción de la Música (Boletín Oficial de la Provincia de A coruña Núm. 228, de fecha 29 de noviembre de 2013) .

**Consideración fiscal del Consorcio a efectos del Impuesto de Sociedades y, en su caso, operaciones sujetas a IVA y el porcentaje de prorrata aplicable**

De acuerdo con lo establecido en la Ley 37/1992, de 28 de diciembre, del Impuesto sobre el Valor Añadido (LIVA), el Consorcio en el ejercicio de su actividad, efectúa conjuntamente entregas de bienes o prestaciones de servicios que originan el derecho a la deducción y otras operaciones de análoga naturaleza que no habilitan para el ejercicio del citado derecho, siéndole de aplicación la regla de prorrata. El porcentaje de prorrata aplicable en el ejercicio 2015 calculado de conformidad con lo dispuesto en el artículo 104 de la LIVA fue el 18% (coincidiendo el porcentaje aplicado provisionalmente con el definitivo), por tanto, en relación a las operaciones sujetas a IVA, el impuesto soportado por la Entidad Contable tiene la consideración de deducible en un 18%.

**Estructura organizativa básica, en sus niveles político y administrativo**

**ÓRGANOS DE GOBIERNO Y ADMINISTRACIÓN**

Son órganos de gobierno y administración del Consorcio (Art. 5 Estatutos):

- El Presidente.
- La Junta de Gobierno.
- El Gerente.

- 1) **El Presidente** (art. 6º de los Estatutos). Será Presidente el representante del Ayuntamiento de A Coruña designado por el Alcalde. El Vicepresidente será designado por el Presidente

de la Xunta de Galicia, sustituirá al Presidente en caso de ausencia y ejercerá las funciones que éste expresamente le delegue.

Serán funciones del Presidente:

- a) Representar legalmente al Consorcio.
- b) Convocar y presidir las sesiones ordinarias y extraordinarias que celebre la Junta de Gobierno, pudiendo designar para asistir a ellas, con voz y sin voto, a funcionarios u otros expertos para asesoramiento en materias específicas.
- c) Ejercer acciones judiciales y administrativas en caso de urgencia.
- d) Disponer gastos conforme establezcan las Bases de ejecución del Presupuesto.
- e) Presentar a la Junta de Gobierno el Proyecto de Presupuesto General formado por la Gerencia.
- f) Aprobar los expedientes de modificación del Presupuesto que no competan a la Junta de Gobierno.
- g) Aprobar la liquidación del Presupuesto.
- h) La jefatura superior de todo el personal del Consorcio.
- i) Todas las no atribuidas expresamente a otros órganos.

- 2) **La Junta de Gobierno** (art. 7º de los Estatutos). Estará constituida por diez miembros: cinco designados por el Ayuntamiento de A Coruña, incluido el Presidente, tres por la Xunta de Galicia, incluido el Vicepresidente; uno designado por Amigos de la Ópera y el Gerente.

En el caso de incorporarse nuevos socios se estará a lo dispuesto en la disposición adicional.

Corresponde a la Junta de Gobierno (art. 8º de los Estatutos):

- a) La aprobación del Presupuesto General y las modificaciones de crédito y transferencias de crédito entre distintos grupos de función, salvo que afecten a créditos de personal y a las cuentas generales.
- b) La aprobación de la relación de puestos de trabajo y de sus formas de provisión.
- c) La aprobación de los planes y programas generales de actuación de cada ejercicio económico.
- d) La admisión, si es el caso, de nuevos miembros del Consorcio.
- e) La aprobación del Reglamento de régimen interior por el que se ha de regir la orquesta y los de organización que pudiesen dictarse.
- f) El establecimiento de precios públicos.
- g) El nombramiento y separación del Gerente del Consorcio.
- h) La autorización y disposición de gastos dentro de los límites de su competencia, en los términos de las letras n) y o) del artículo 22 de la Ley 7/1985, de 2 de abril (derogadas por Ley 30/2007, de 30 de octubre, de Contratos del Sector Público–actual Real Decreto Legislativo 3/2011, de 14 de noviembre, por el que se aprueba el Texto Refundido de la Ley de Contratos del Sector Público (TRLCSP) siendo de aplicación lo recogido en la Disposición adicional segunda de dicho texto)
- i) El ejercicio de acciones administrativas y judiciales.
- j) La aprobación de la memoria anual.
- k) Cualquier otra de índole general y análoga a las anteriores que conforme a la legislación vigente le corresponda.

La Junta de Gobierno podrá delegar en el Presidente, Vicepresidente o Gerente las facultades señaladas en las letras f) y h) de este artículo.

- 3) **El Gerente** (art. 9º de los Estatutos). Órgano unipersonal de carácter ejecutivo, será nombrado y separado por la Junta de Gobierno a propuesta del Presidente.

Son atribuciones del Gerente (art. 10º de los Estatutos):

- a) La ejecución de los acuerdos de la Junta de Gobierno y del Presidente.
- b) Ejercer las funciones necesarias para realizar los programas y actividades.
- c) Asumir la dirección administrativa del Consorcio.
- d) Ejercer la jefatura directa del personal del organismo.
- e) Autorizar y disponer gastos cuando por su cuantía no correspondan a la Junta de Gobierno o a otro órgano.
- f) Preparar el Proyecto del Presupuesto anual.
- g) Reconocer las obligaciones de gastos debidamente adquiridas y ordenar los pagos.
- h) Ejercer la administración, gestión y recaudación de los derechos económicos del organismo.
- i) Elaborar la memoria anual.
- j) Aquellas otras facultades que expresamente le delegue la Junta de Gobierno o el Presidente y el Vicepresidente.

A comienzos del ejercicio 2015 la Junta de Gobierno del Consorcio estaba integrada por:

- El Presidente, D. Carlos Negreira Souto, Alcalde del Ayuntamiento de A Coruña.
- El Vicepresidente, D. Jesús Vázquez Abad, Conselleiro de Cultura, Educación e Ordenación Universitaria de la Xunta de Galicia.
- Miembros nombrados por el Ayuntamiento de A Coruña; D<sup>a</sup>. Ana M<sup>a</sup>. Fernández Gómez, D. Julio Antonio Flores Pérez, D<sup>a</sup>. Carmen Hervada Echevarria, y D. Miguel Lorenzo Torres.
- Miembros nombrados por la Xunta de Galicia; D<sup>a</sup>. Beatriz Mato Otero, Conselleira de Traballo e Benestar y D<sup>a</sup>. María del Socorro Martín Hierro, Secretaria Xeral Técnica e do Patrimonio da Consellería de Facenda.
- Asimismo, es miembro en representación de la Asociación Amigos de la Ópera; D<sup>a</sup>. Natalia Lamas Vázquez.
- El Gerente, D. Andrés Luis Lacasa Nikiforov.

En fecha 10 de marzo de 2015 se designa por la Xunta de Galicia como Vicepresidente del Consorcio a D. Román Rodríguez González, Conselleiro de Cultura, Educación e Ordenación Universitaria en sustitución de D. Jesús Vázquez Abad.

En fecha 15 de junio de 2015, tras tomar posesión como Alcalde del Ayuntamiento de A Coruña el día 13 de junio de 2015, D. Xulio Xosé Ferreiro Baamonde asume directamente la Presidencia del Consorcio de acuerdo con lo establecido en el artículo 6 de los Estatutos vigentes.

En fecha 24 de julio de 2015 la Junta de Gobierno Local del Ayuntamiento de A Coruña designa como nuevos representantes municipales en el órgano colegiado de gobierno o administración (Junta de Gobierno) del Consorcio a: D. Miguel Lorenzo Torres, D. José Manuel Sande García, D. Francisco Mourelo Barreiro y D. Fito Ferreiro Seoane.

Quedando la composición de la Junta de Gobierno del Consorcio para la Promoción de la Música a fecha 24 de julio de 2015 y hasta la actualidad:

- El presidente, D. Xulio Xosé Ferreiro Baamonde, Alcalde del Ayuntamiento de A Coruña.
- El Vicepresidente, D. Román Rodríguez González, Conselleiro de Cultura, Educación e Ordenación Universitaria de la Xunta de Galicia.
- Miembros nombrados por el Ayuntamiento de A Coruña; D. Miguel Lorenzo Torres, José Manuel Sande García, Francisco Mourelo Barreiro y Fito Ferreiro Seoane.

- Miembros nombrados por la Xunta de Galicia; D<sup>a</sup>. Beatriz Mato Otero, Conselleira de Medioambiente y Ordenación del Territorio y D<sup>a</sup>. María del Socorro Martín Hierro, Secretaria Xeral Técnica e do Patrimonio da Consellería de Facenda.
- Asimismo, es miembro en representación de la Asociación Amigos de la Ópera; D<sup>a</sup>. Natalia Lamas Vázquez.
- El Gerente, D. Andrés Luis Lacasa Nikiforov.

#### ESTRUCTURA ORGANIZATIVA BÁSICA A NIVEL ADMINISTRATIVO

- 1) **La gerencia**, con su personal de apoyo.
- 2) **La secretaría-intervención y el servicio de gestión económica y contabilidad**, con su personal de apoyo.
- 3) **Personal de apoyo a la actividad artística.**

**Número medio de empleados durante el ejercicio y a 31 de diciembre, tanto funcionarios como personal laboral, distinguiendo por categorías y sexos es:**

Esta entidad contrata temporalmente para eventos artísticos un número medio de personal de 202, resultando especialmente complejo realizar la clasificación por categorías y sexos dado que la aplicación informática no suministra dicha información con el citado detalle.

A 31 de diciembre:

Administración General y Resto de sectores

Concepto	Numero medio	Descripción	Sexo	
			Hombre	Mujer
Órganos de Gobierno/Altos cargos	1	Gerente	1	
Personal funcionario	1	Habilitación Nacional: Secretaría–Intervención	1	
Personal laboral fijo	1	Director Musical	1	
	1	Jefe Gestión Económica		1
	4	Jefe de Departamento	3	1
	1	Jefe de Sección		1
	2	Regidor	2	
	7	Oficial Administrativo 1ª	2	5
	1	Auxiliar de Archivo		1
	1	Auxiliar Administrativo		1
	1	Auxiliar de Regidor	1	
	2	Ayuda Concertino	2	
	1	Concertino	1	
		2º Concertino		
	4	Cppal. Cuerda	3	1
	1	Cppal. Percusion	1	
	4	Cppal. Madera	4	
	4	Cppal. Metal	3	1
	1	Ppal. Aste. Percusion	1	
	2	Ppal. Aste. Metal	2	
	4	Ppal. Aste. Madera	2	2
	9	Ppal. Cuerda	5	4
	4	Ppal. Madera	3	1
	6	Ppal. Metal	6	
		Ppal. Percusion		
39	Tutti Cuerda	26	13	
1	Tutti Percusion	1		
<i>Total</i>	<b>101</b>		<b>69</b>	<b>32</b>
Personal laboral temporal*	0			
<b>Total</b>	<b>103</b>		<b>71</b>	<b>32</b>

Escuela Municipal de Música: Educativo no Universitario (personal que presta servicio en centros de la docencia no universitaria)

Concepto	Numero medio	Descripción	Sexo	
			Hombre	Mujer
Personal laboral fijo	1	Director	1	
	13	Prof. Auxiliar	8	5
	8	Prof. Titular	5	3
		Jefe de Administración		
	1	Oficial Administrativo		1
		Auxiliar Administrativo		
	2	Conserje	2	
		Empleada Limpieza		
<i>Total</i>	<b>26</b>		<b>16</b>	<b>10</b>
Personal laboral temporal*	0			
<b>Total</b>	<b>26</b>		<b>16</b>	<b>10</b>

\*Número medio personal contratado temporalmente para eventos artísticos

#### Entidades propietarias

El Consorcio para la Promoción de la Música está integrado por el Ayuntamiento de A Coruña, la Xunta de Galicia y la Asociación de Amigos de la Ópera de A Coruña (dicha Asociación no ha realizado nunca ninguna aportación al patrimonio del Consorcio ni dineraria ni no dineraria, ni en la constitución ni para su funcionamiento).

En cuanto al porcentaje de participación de estas entidades en el patrimonio del Consorcio no se recoge ninguna información al respecto en el sistema de información contable al carecer de datos para ello.

#### Entidades del grupo, multigrupo y asociadas

A efectos de la presentación de las cuentas anuales, de conformidad con lo dispuesto en el artículo 7º de los Estatutos del Consorcio y en el artículo 2 (apartados 4 y 3) de la Orden HAP/1489/2013, de 18 de julio, por la que se aprueban las normas para la formulación de cuentas anuales consolidadas en el ámbito del sector público, el Ayuntamiento de A Coruña ostenta el control sobre el Consorcio para la Promoción de la Música, al tener la potestad de nombrar y revocar a la mayoría de los miembros de la Junta de Gobierno del Consorcio (5 de 10) y tener la mayoría de los derechos de voto que sería posible emitir en la Junta de Gobierno del Consorcio (5 de 10). Correspondiendo a la propia Junta de Gobierno el nombramiento y separación del Gerente (art. 8º g) de los Estatutos del Consorcio para la Promoción de la Música en vigor) que tiene a su vez condición de miembro de la misma.

#### Organismos y entidades dependientes o participadas.

El Consorcio no tiene organismos ni entidades dependientes o participadas.



## **2. Gestión indirecta de servicios públicos, convenios y otras formas de colaboración**

---

### **2.1. Gestión indirecta de servicios públicos.**

El Consorcio gestiona, mediante concierto con el Ayuntamiento de A Coruña, el servicio de Escuela Municipal de Música de A Coruña (EMM) en virtud de un contrato suscrito en fecha 24 de agosto de 1998. Dicho servicio objeto del concierto, tal y como recoge la cláusula 4ª del pliego de cláusulas administrativas particulares (pcap) por el que se rige dicho contrato, continuará ostentando, en todo momento de la vigencia de aquél, la misma calificación jurídica de servicio público municipal.

El Ayuntamiento de A Coruña pone a disposición del Consorcio para su prestación el edificio de dos plantas, propiedad del Ayuntamiento, sito en la calle La Torre, s/n, dotado con el equipamiento adecuado para el uso a que se destina.

La duración del concierto es de 10 años, a contar desde el 16 de julio de 1998, prorrogable por periodos anuales hasta un máximo de 25 años (incluidos el periodo inicial y sus prórrogas).

Para la financiación del servicio el Consorcio tiene derecho a percibir (cláusula 4ª del pcap):

- El importe de las tarifas que por la prestación del servicio sean exigibles a los usuarios (recogidas en la Ordenanza Fiscal Nº 16 Reguladora de la Tasa por la prestación de servicios en los museos y otras instalaciones culturales del Ayuntamiento de A Coruña en vigor en cada momento).
- Percibir del Ayuntamiento de A Coruña, en concepto de asignación para cubrir el déficit de la prestación del servicio, una aportación económica que podrá llegar como máximo a la mitad del importe del presupuesto total de ingresos, condicionada a que exista consignación adecuada y suficiente en el Presupuesto Municipal en vigor respectivo. Aportación que se hace efectiva por trimestres anticipados, previa presentación del balance del trimestre anterior y del estado de tesorería.

Durante el ejercicio 2015 el Consorcio ha percibido para la financiación del servicio:

- Por las matrículas y tasas mensuales de enseñanza: 416.957,60 euros (concepto 312 del Presupuesto de Ingresos)
- En concepto de asignación para cubrir el déficit de la prestación del servicio: 274.000 euros (partida 462.00 del Presupuesto de Ingresos). No obstante, tras la presentación del balance del último trimestre del ejercicio, al cierre del ejercicio, se conoce que en el ejercicio 2016, deberá procederse la devolución de ingresos de la aportación del 2015 por un importe de 57.995,14 euros, y en aplicación del principio de prudencia se ha procedido a dotar la correspondiente provisión a corto plazo para devolución de ingresos (cuenta 5850 del balance).  
(Véase punto 16 de la Memoria).

### **2.2. Convenios y otras formas de colaboración.**

El Consorcio para el desarrollo de sus fines de promoción de actividades musicales de conformidad con el art. 4ºb) de sus Estatutos, formalizó diversos conenios durante el ejercicio 2015, de los que cabe destacar:

- Los Convenios de colaboración entre el Excmo. Ayuntamiento de A Coruña y el Consorcio para la Promoción de la Música para contratar refuerzos para completar la plantilla municipal, y a la vez de dotar al Consorcio de la colaboración de la Banda en su programación, resolución de presidencia de fecha 1 de octubre de 2014.
- Convenio de Colaboración entre la Sociedad Filarmónica de A Coruña y el Consorcio para la Promoción de la Música para la realización de actividades relacionadas con la música, de fecha 27 de enero de 2015 (Exp. Núm.:15/25).

- El Convenio de colaboración entre el Consorcio para la Promoción de la Música, la Fundación Galicia Obra Social (“Afundación”) y la Sociedad Filarmónica de Vigo, para la realización de dos conciertos de la Orquesta Sinfónica de Galicia (OSG) en el Teatro Afundación de Vigo, en el marco del Programa de Conciertos de Música Clásica de Afundación, de fecha 21 de septiembre de 2015.

### **3. Bases de presentación de las cuentas**

---

Los estados y cuentas anuales se han obtenido de los registros contables del Consorcio correspondientes al ejercicio 2015 y han sido preparados siguiendo los principios de contabilidad para las Administraciones Públicas, recogidos en la legislación vigente y, en especial, en:

- a) Ley 7/1985, de 2 de abril, Reguladora de las Bases de Régimen Local y sus posteriores modificaciones.
- b) Ley 5/1997, de 22 de julio, de la Administración Local de Galicia.
- c) Real Decreto Legislativo 781/1986, de 18 de abril, por el que se aprueba el Texto Refundido de las disposiciones vigentes en materia de Régimen Local.
- d) Real Decreto Legislativo 2/2004, de 5 de marzo, por el que se aprueba el Texto Refundido de la Ley Reguladora de las Haciendas Locales y sus modificaciones posteriores.
- e) Real Decreto 500/1990, de 20 de abril, por el que se desarrolla el Capítulo primero del Título sexto de la Ley 39/1988, de 28 de diciembre, reguladora de las Haciendas Locales, en materia de presupuestos.
- f) Orden EHA/3565/2008, de 3 de diciembre, por la que se aprueba la estructura de los presupuestos de las entidades locales.
- g) Orden HAP/1781/2013, de 20 de septiembre, por la que se aprueba la Instrucción del modelo normal de contabilidad local (IMNCL)
- g) Documentos sobre principios contables emitidos por la Comisión de Principios y Normas Contables Públicas, creada por Resolución de la Secretaría de Estado de Hacienda de 28 de diciembre de 1990.

Los ingresos y los gastos se imputan a la cuenta de resultados, básicamente en el ejercicio en que se devengan en función de la corriente real de bienes y servicios que representan y con independencia del momento en que se produce la corriente monetaria o financiera que se deriva de los mismos. Excepto, en el caso de la venta de abonos que se contabilizan en el momento en que se produce la corriente monetaria con el fin de adaptarlo a la contabilidad presupuestaria.

Los documentos que componen estos estados y cuentas anuales del Consorcio para la Promoción de la Música del ejercicio 2015 son los siguientes:

- 1. El Balance
- 2. La Cuenta del resultado económico-patrimonial
- 3. El Estado de cambios en el patrimonio neto
- 4. El Estado de flujos de efectivo
- 5. El Estado de Liquidación del Presupuesto:
  - I- Liquidación del Presupuesto de gastos
  - II- Liquidación del Presupuesto de Ingresos
  - III- Resultado presupuestario
- 6. La Memoria

El Balance de situación y la Cuenta de Resultados se presenta, básicamente, de acuerdo con los modelos establecidos por la Instrucción del modelo normal de contabilidad local, con el objetivo de facilitar una información más completa sobre los conceptos de ingresos y gastos, de modo que muestren la imagen fiel del patrimonio y de la situación financiera del Consorcio y de los resultados

de sus operaciones durante el ejercicio, de conformidad con principios y normas contables aplicados en el ámbito de la contabilidad de las Administraciones Públicas.

La Liquidación del Presupuesto ha sido aprobada por Decreto de la Presidencia el 7 de marzo de 2016.

La formación de las cuentas anuales del ejercicio 2015 ha sufrido cierto retraso debido a las adaptaciones en los programas informáticos que ha sido necesario realizar con motivo de la entrada en vigor de la Orden HAP/1781/2013, de 20 de septiembre, por la que se aprueba la nueva Instrucción del modelo normal de contabilidad local. No obstante, aunque la rendición y sometimiento a informe sufra alguna dilación, la Cuenta General se presentará para su aprobación por la Junta de Gobierno del Consorcio en el plazo legal establecido.

Atendiendo a la Disposición transitoria segunda de la Orden HAP/1781/2013, de 20 de septiembre, en la que se recoge la Información a incluir en las cuentas anuales del ejercicio 2015.

Las cuentas anuales relativas al ejercicio 2015 se elaborarán teniendo presente lo siguiente:

1. No se reflejarán en el balance, en la cuenta del resultado económico patrimonial ni en el resto de estados que incluyan información comparativa, las cifras relativas al ejercicio o ejercicios anteriores.
2. En la memoria se incluirá una nota adicional con el siguiente contenido:

«29. Aspectos derivados de la transición a las nuevas normas contables.

A efectos de clarificar el proceso de transición de la contabilidad del ejercicio 2014 a la del ejercicio 2015, se aportará la siguiente información:

1. Un estado de conciliación que ponga de manifiesto la correspondencia existente entre los saldos recogidos en el asiento de apertura de la contabilidad del ejercicio 2015 y los que hubiesen figurado en el de cierre de la contabilidad del ejercicio 2014.
2. El balance, la cuenta del resultado económico-patrimonial y el Remanente de Tesorería incluidos en la cuentas del ejercicio 2014.
3. Una descripción de los ajustes realizados en cumplimiento de lo previsto en el apartado 2 de la disposición transitoria anterior, indicando para cada uno de ellos:

Identificación del asiento.

Motivo de su realización.

Criterios contables aplicados para el ejercicio contable 2015 y diferencias con los que se aplicaron en el ejercicio anterior.

Cuantificación del impacto que produce en el patrimonio neto de la entidad el cambio de criterios contables.

Cualquier otra circunstancia que se considere relevante para clarificar la realización del asiento.»

#### **4. Normas de reconocimiento y valoración**

---

Las principales normas de valoración utilizadas por el Consorcio en la elaboración de sus cuentas anuales para el ejercicio 2015, de acuerdo con las establecidas por el Plan General de Contabilidad Pública, han sido las siguientes.

##### **1. Inmovilizado material**

El inmovilizado material son los activos tangibles, muebles e inmuebles, que cumplen las condiciones especificadas en la norma de reconocimiento y valoración número 1 de la segunda parte del Plan General de Contabilidad Pública adaptado a la Administración Local, anexo a la ICAL.

Al establecer los criterios de valoración de los bienes registrados en este epígrafe, se han tenido en cuenta el tipo de activo de que se trata y la forma de adquisición del mismo.

Con carácter general se ha seguido el criterio de valoración del precio de adquisición o coste de producción, y en su defecto el valor razonable.

La valoración inicial de los elementos patrimoniales que pertenecen al inmovilizado material se realiza al coste, siendo aplicables distintos sistemas de valoración en función del tipo de activo y la forma de adquisición o producción.

La valoración posterior, utiliza el tratamiento general, es decir, el modelo del coste, para las distintas clases de inmovilizado material. De esta forma, con posterioridad a su reconocimiento inicial como activos, todos los elementos del inmovilizado material, se contabilizan por su valoración inicial, incrementada, en su caso, por los desembolsos posteriores, y descontando la amortización acumulada practicada y la corrección valorativa acumulada por deterioro que hayan sufrido a lo largo de su vida útil.

Destacar que el Consorcio para la Promoción de la Música carece de bienes inmuebles.

Las reparaciones que no signifiquen una ampliación de la vida útil y los gastos de mantenimiento se cargan directamente a la cuenta de resultados. Los costes de ampliación o mejora que dan lugar a un aumento de la duración del bien son capitalizados como mayor valor del bien.

#### Amortización:

La amortización es la distribución sistemática de la depreciación de un activo a lo largo de su vida útil. Su determinación se realiza, en cada momento, distribuyendo la base amortizable del bien entre la vida útil que reste, según el método de amortización utilizado. La base amortizable será igual al valor contable del bien en cada momento detrayéndole en su caso el valor residual que pudiera tener.

El método de amortización utilizado para los elementos del inmovilizado material es el método de amortización lineal.

La dotación de la amortización se reconoce como un gasto en el resultado del ejercicio por la parte correspondiente al valor contable al estar registrado el inmovilizado por el modelo de coste y su cálculo es en función de la vida útil, correspondiendo aproximadamente a los siguientes porcentajes:

<b>Porcentaje de amortización anual</b>	<b>Coefficiente de amortización</b>	<b>Vida útil</b>
Maquinaria y utillaje	10%	10
Mobiliario	10%	10
Equipos para procesos e información	25%	4
Elementos de transporte	10%	10
Otro inmovilizado material		
Instrumentos musicales y partituras	10%	10
Otro material inventariable	10%	10

Existen excepciones al cálculo de la amortización: si el precio de adquisición o coste de producción es igual o inferior a 600 euros se amortizan íntegramente el primer año.

## 2. Patrimonio público del suelo

No existe en el Consorcio para la Promoción de la Música, ningún criterio.

## 3. Inversiones inmobiliarias

No existen en el Consorcio para la Promoción de la Música, ningún criterio.

## 4. Inmovilizado intangible

El inmovilizado intangible se concreta en un conjunto de activos intangibles y derechos susceptibles de valoración económica de carácter no monetario y sin apariencia física que cumplen, además, las características de permanencia en el tiempo y utilización en la producción de bienes y servicios o constituyen una fuente de recursos de la entidad.

Con carácter general, se excluyen del inmovilizado intangible y por tanto se consideran gasto del ejercicio, aquellos bienes y derechos cuyo precio unitario e importancia relativa, dentro de la masa patrimonial, así lo aconsejen.

Para su valoración inicial y posterior se aplican los criterios establecidos en la norma de reconocimiento y valoración número 1 del Inmovilizado material.

Debe establecerse si la vida útil de cada activo intangible es definida o indefinida, de forma que deban o no aplicarse las amortizaciones oportunas. Se considera tiene una vida útil indefinida cuando, sobre la base de un análisis de todos los factores relevantes, no existe un límite previsible al período a lo largo del cual se espera que el activo genere rendimientos económicos o potencial de servicio para la entidad, o a la utilización en la producción de bienes y servicios públicos. Los activos con vida útil indefinida no se amortizan, sin perjuicio de su posible deterioro. Los activos con vida útil definida se amortizan durante su vida útil.

La dotación de la amortización se reconoce como un gasto en el resultado del ejercicio por la parte correspondiente al valor contable al estar registrado el inmovilizado por el modelo de coste y su cálculo es en función de la vida útil, correspondiendo aproximadamente a los siguientes porcentajes:

<b>Porcentaje de amortización anual</b>	<b>Coefficiente de amortización</b>	<b>Vida útil</b>
Propiedad industrial e intelectual (Producciones y coproducciones)	10%	10
Aplicaciones informáticas	25%	4
Otro inmovilizado inmaterial	10%	10

Existen excepciones al cálculo de la amortización: Si el precio de adquisición o coste de producción es igual o inferior a 600 euros se amortizan íntegramente el primer año.

## **5. Arrendamientos**

No existen en el Consorcio para la Promoción de la Música, ningún criterio.

## **6. Permutas**

Los activos se adquieren en permuta en aquellos supuestos en los que los activos intercambiados no son similares desde un punto de vista funcional o vida útil y puede establecerse una estimación fiable del valor razonable de los mismos, el valor razonable del activo recibido. Si no puede valorarse con fiabilidad el valor razonable del activo recibido, el valor razonable del bien entregado, ajustado por el importe de cualquier eventual cantidad de efectivo transferido en la operación es el que se considera en la contabilización de la permuta.

Se aplican los siguientes criterios generales: ante diferencias en la valoración de los activos que surgen al dar de baja el activo entregado, se imputa dicha diferencia a la cuenta del resultado económico patrimonial. Cuando las diferencias entre los valores razonables de los activos intercambiados no se ajustan, de acuerdo a la legislación patrimonial aplicable, mediante efectivo, se tratan como subvenciones recibidas o entregadas, según el caso.

Estos son los criterios aplicables en los casos de permuta, la cual además está determinada por ciertas circunstancias que la identifican como tal.

## 7. Activos y pasivos financieros

### Activos financieros:

Son activos financieros el dinero en efectivo, los instrumentos de capital o de patrimonio neto de otra entidad, los derechos a recibir efectivo u otro activo financiero de un tercero o de intercambiar con un tercero activos o pasivos financieros en condiciones potencialmente favorables. Los activos financieros se clasifican en categorías y se reconocen en el balance cuando la entidad se convierte en parte obligada según las cláusulas del contrato o acuerdo mediante el que se formaliza la inversión financiera.

Con carácter general, la valoración inicial es al valor razonable, excepto los activos financieros a corto plazo sin tipo de interés contractual los cuales se valoran por su valor nominal y los que son a largo plazo por el nominal si es poco significativo el efecto de la no actualización. Las fianzas y depósitos se valoran siempre por el importe entregado, sin actualizar. La valoración posterior es al coste amortizado, excepto las excepciones citadas anteriormente, los activos financieros a valor razonable con cambios en resultados y los activos financieros disponibles para la venta.

Al cierre del ejercicio se efectúan las correcciones valorativas necesarias, si existe evidencia objetiva que el valor de un crédito se ha deteriorado por un suceso posterior al reconocimiento inicial y que ocasiona una reducción o retraso en los flujos de efectivo estimados futuros, como puede ser la insolvencia del deudor.

En el caso de los deudores por operaciones de gestión y otras cuentas a cobrar, se aplican las correcciones valorativas calculando la cuantía en función de un porcentaje, el cual tiene en cuenta la antigüedad de la deuda y, en los casos que es posible, mediante el tratamiento individualizado de los saldos deudores.

Se da de baja un activo financiero cuando expiran o se transmiten los derechos sobre los flujos de efectivo que el activo genera, siempre que en este último caso se hayan transferido de forma sustancial los riesgos y ventajas inherentes a la propiedad del activo financiero.

### Pasivos financieros:

Un pasivo financiero es la obligación exigible e incondicional de entregar efectivo u otro activo financiero a un tercero o de intercambiar con un tercero activos o pasivos financieros en condiciones potencialmente desfavorables. Los pasivos financieros se clasifican en categorías a efectos de su valoración, existiendo los tipos:

- √ Pasivos financieros a coste amortizado
- √ Pasivos financieros a valor razonable con cambios en resultados

La entidad reconoce un pasivo financiero en el balance cuando se convierte en parte obligada según las cláusulas contractuales del instrumento financiero. Con carácter general, los pasivos financieros a coste amortizado se valoran inicialmente a su valor razonable, siendo el valor razonable de la contraprestación recibida ajustado con los costes de transacción que son directamente atribuibles a la emisión. No obstante, los costes de transacción se imputan al resultado del ejercicio en el que se reconoce el pasivo cuando tienen poca importancia relativa.

Existen excepciones a la valoración inicial al valor razonable como son: partidas a pagar con vencimiento a corto plazo se valoran por el nominal, partidas a pagar a largo plazo sin tipo de interés contractual se valoran por el nominal, préstamos



recibidos a largo plazo con intereses subvencionados se valoran por el importe recibido cuando el efecto de la no actualización es poco significativo, las fianzas y depósitos se valoran siempre por el importe recibido, sin actualizar.

El criterio general en la valoración posterior es valorar los pasivos financieros a coste amortizado. A excepción de los casos citados anteriormente como excepciones al criterio general.

La baja de un pasivo financiero en cuentas se realiza cuando se extingue, es decir, cuando la obligación que dio origen al pasivo se ha cumplido o cancelado.

#### **8. Coberturas contables**

No existen en el Consorcio para la Promoción de la Música, ningún criterio.

#### **9. Existencias**

No existen en el Consorcio para la Promoción de la Música, ningún criterio.

#### **10. Activos construidos o adquiridos para otras entidades**

No existen en el Consorcio para la Promoción de la Música, ningún criterio.

#### **11. Transacciones en moneda extranjera**

Son transacciones en moneda extranjera aquellas operaciones que se establecen o exigen su liquidación en una moneda extranjera. Se registran, en el momento de su reconocimiento en las cuentas anuales, en euros, aplicando al importe correspondiente en moneda extranjera el tipo de cambio al contado, existente en la fecha de la operación.

#### **12. Ingresos y gastos**

La imputación de los ingresos y gastos en el ejercicio sigue los principios de carácter económico patrimonial y los criterios contables definidos en el marco conceptual de la contabilidad pública de la primera parte del Plan general de la contabilidad adaptado a la administración local anexo a la ICAL, con el objetivo de conseguir la imagen fiel de las cuentas anuales.

Entre los principios, destacar el del Devengo, el cual establece que las transacciones y otros hechos económicos deben reconocerse en función de la corriente real de bienes y servicios que los mismos representan, y no en el momento en que se produzca la corriente monetaria o financiera derivada de aquéllos.

Otro principio que se aplica es el de Prudencia, el cual determina que se debe mantener cierto grado de precaución en los juicios de los que se derivan estimaciones bajo condiciones de incertidumbre, de tal manera que los ingresos no se sobrevaloren, y que los gastos no se infravaloren. Pero, además, el ejercicio de la prudencia no supone minusvaloración de ingresos ni sobrevaloración de gastos, realizados de forma intencionada, ya que ello privaría de neutralidad a la información, suponiendo un menoscabo a su fiabilidad.

En cuanto al principio de Imputación presupuestaria, destacar que los gastos e ingresos presupuestarios se imputan de acuerdo con su naturaleza económica y, en caso de los gastos, además, de acuerdo con la finalidad que con ellos se pretende conseguir.

En cuanto a los criterios de registro o reconocimiento contable de los elementos en las cuentas anuales, mencionar que el reconocimiento de ingresos en la cuenta del resultado económico patrimonial o en el estado de cambios en el patrimonio neto, tiene lugar como consecuencia de un incremento de los recursos económicos o del potencial de servicio de la entidad, ya sea mediante un incremento de activos, o una disminución de los pasivos, y siempre que su cuantía pueda determinarse con fiabilidad. Referente a los gastos, se reconocen en la cuenta del resultado económico patrimonial o en el estado de cambios en el patrimonio neto, cuando se produce una disminución de recursos económicos o del potencial de servicio de la entidad, ya sea mediante un decremento en los activos, o un aumento en los pasivos, y siempre que pueda valorarse o estimarse su cuantía con fiabilidad.

Cuando se tratan de gastos e ingresos que también tienen reflejo en la ejecución del presupuesto, el mencionado reconocimiento se realiza cuando, de acuerdo con el procedimiento establecido en cada caso, se dictan los correspondientes actos que determinan el reconocimiento de gastos o ingresos presupuestarios. En este caso, al menos a la fecha de cierre del período, aunque no se hayan dictado los mencionados actos, se reconocen en la cuenta del resultado económico patrimonial o en el estado de cambios en el patrimonio neto los gastos e ingresos devengados por la entidad hasta dicha fecha.

### **13. Provisiones y contingencias**

Una provisión es un pasivo sobre el que existe incertidumbre acerca de su cuantía o vencimiento. Se reconoce una provisión cuando se cumplen determinadas condiciones reguladas en la norma de reconocimiento y valoración número 17 de la segunda parte del Plan General de Contabilidad Pública adaptado a la Administración Local, anexo a la ICAL.

El importe reconocido como provisión debe ser la mejor estimación del desembolso necesario para cancelar la obligación presente o para transferirla a un tercero. Las provisiones deben ser objeto de revisión, en la valoración posterior, al menos a fin de cada ejercicio y ajustadas en su caso, para reflejar la mejor estimación existente en ese momento.

Un pasivo contingente es una obligación posible, surgida a raíz de sucesos pasados, cuya existencia ha de ser confirmada sólo por la ocurrencia, o en su caso por la no ocurrencia, de uno o más acontecimientos inciertos en el futuro, que no están enteramente bajo el control de la entidad; o bien, una obligación presente, surgida a raíz de sucesos pasados, que no se ha reconocido contablemente porque no es probable que la entidad tenga que satisfacerla o porque el importe de la obligación no puede ser valorado con la suficiente fiabilidad.

La entidad no procede al reconocimiento de ningún pasivo contingente en el balance, tal como regula la norma de reconocimiento y valoración número 17 de la segunda parte del Plan General de Contabilidad Pública adaptado a la Administración Local, anexo a la ICAL.

Los deudores por derechos reconocidos se registran por su valor nominal.

El Consorcio constituye una provisión compensatoria por la cantidad estimada de los saldos por cobrar que se consideran de difícil o imposible recaudación, que son objeto de seguimiento global, de conformidad con lo previsto en el nuevo art. 193 bis del TRLRHL y en el art. 52º de las Bases de ejecución del Presupuesto del ejercicio (*DE LOS SALDOS DE DUDOSO COBRO.- "Tendrán la consideración de derechos de difícil o imposible recaudación, a efectos del cálculo de remanente de tesorería los de una antigüedad superior a dos ejercicios económicos.- incluido el vigente.- salvo que las garantías del derecho, del deudor o de la garantía aportada justifiquen otra consideración. En cualquier caso, la consideración de un derecho de difícil o imposible recaudación no implicará su anulación ni producirá su baja en cuentas"*).

#### **14. Transferencias y subvenciones**

Las transferencias y subvenciones concedidas monetarias se contabilizan como gastos en el momento en que se tiene constancia de que se han cumplido las condiciones establecidas para su percepción, sin perjuicio de la imputación presupuestaria, que se efectúa de acuerdo con los criterios recogidos en la primera parte del Plan general contable adaptado a la administración local relativa al marco conceptual de la contabilidad pública. Las transferencias y subvenciones concedidas no monetarias o en especie, si se entrega un activo la entidad las reconoce en el momento de la entrega al beneficiario.

Las transferencias recibidas se reconocen como ingreso imputable al resultado del ejercicio en que se reconocen.

Las subvenciones recibidas se consideran no reintegrables y se reconocen como ingresos cuando existe un acuerdo individualizado de concesión de la subvención a favor de la entidad, se han cumplido las condiciones asociadas a su disfrute y no existen dudas razonables sobre su percepción, sin perjuicio de la imputación presupuestaria, que se efectúa de acuerdo con los criterios recogidos en la primera parte del Plan general contable adaptado a la administración local relativa al marco conceptual de la contabilidad pública. En el resto de casos las subvenciones recibidas se consideran reintegrables y se reconocen como pasivo.

Las subvenciones recibidas se contabilizan, con carácter general, como ingresos directamente imputados al patrimonio neto, en una partida específica, imputándolas al resultado del ejercicio sobre una base sistemática y racional de forma correlacionada con los gastos derivados de la subvención de que se trata, para lo que se tiene en cuenta la finalidad fijada en su concesión:

Si la subvención es para financiar gastos: se imputan al resultado del mismo ejercicio en el que se devenguen los gastos que están financiando.

Si la subvención es por adquisición de activos: se imputan al resultado de cada ejercicio en proporción a la vida útil del bien, aplicando el mismo método que para la dotación a la amortización de los citados elementos, o, en su caso, cuando se produzca su enajenación o baja en inventario.

Si los activos son no amortizables, se imputan como ingresos en el ejercicio en el que se produzca la enajenación o baja en inventario de los mismos.

Si la subvención es por cancelación de pasivos: se imputan al resultado del ejercicio en que se produzca dicha cancelación, salvo cuando se otorguen en relación con una financiación específica, en cuyo caso se imputan en función del elemento financiado.

### **15. Actividades conjuntas**

No existen en el Consorcio para la Promoción de la Música, ningún criterio.

### **16. Activos en estado de venta**

Los activos en estado de venta son activos no financieros, excluidos los del patrimonio público del suelo, clasificados inicialmente como no corrientes cuyo valor contable se recupera fundamentalmente a través de una transacción de venta, en lugar de por su uso continuado.

La valoración inicial implica que se valoran al valor contable que correspondería en ese momento al activo no corriente, según el modelo de coste. En la valoración posterior, se valoran al menor valor entre su valor contable, según el modelo de coste, y su valor razonable menos los costes de venta.

Actualmente, no existen en el Consorcio para la Promoción de la Música

## 5. Inmovilizado material

---

### 1. Movimientos durante el ejercicio

El movimiento de las diferentes cuentas del inmovilizado material ha sido según detalle del cuadro siguiente:

- Compras:
  - Mobiliario (25 atriles, 2 taburetes, 10 lámparas, 4 asientos y a lámpara LED)..... 1.951,52 €
  - Equipos para el procesamiento de información (2 ordenadores y un disco duro de red)..... 2.148,08 €
  - Otro inmovilizado material..... 5.027,45 €
  - Instrumentos musicales y partituras (partitura y,6 campanas)... 4.524,41€
  - Otro material inventariable (proyector)..... 503,04€
  
- No hay enajenaciones ni bajas de inmovilizado.

Se indican a continuación los movimientos durante el ejercicio de cada partida del balance incluida en el epígrafe de Inmovilizado Material y sus correspondientes amortizaciones acumuladas y correcciones valorativas acumuladas.

**INMOVILIZADO MATERIAL a 31/12/2015**

<b>Cuenta</b>	<b>Descripción</b>	Saldo inicial	Entradas	Aumentos por trasposos de otras partidas	Salidas	Disminuciones por trasposos de otras partidas	Correcciones valorativas netas por deterioro del ejercicio	Amortizaciones del ejercicio (1)	Incremento por revalorización en el ejercicio	Saldo final
210	Terrenos y bienes naturales	0,00	0,00	0,00	0,00	0,00	0,00	-2.154.758,79	0,00	2.154.758,79
214	Maquinaria y utillaje	985.752,06	0,00	0,00	0,00	0,00	0,00	781.315,54	0,00	204.436,52
216	Mobiliario	406.273,39	1.951,52	0,00	0,00	0,00	0,00	354.300,31	0,00	53.924,60
217	Equipos para procesos de información	172.810,56	2.148,08	0,00	0,00	0,00	0,00	148.998,26	0,00	25.960,38
218	Elementos de transporte	38.971,67	0,00	0,00	0,00	0,00	0,00	34.699,00	0,00	4.272,67
219	Otro inmovilizado material	1.105.660,03	5.027,45	0,00	0,00	0,00	0,00	947.809,55	0,00	162.877,93
<b>TOTAL INMOVILIZADO MATERIAL</b>		<b>2.709.467,71</b>	<b>9.127,05</b>	<b>0,00</b>	<b>0,00</b>	<b>0,00</b>	<b>0,00</b>	<b>112.363,87</b>	<b>0,00</b>	<b>2.606.230,89</b>

(Importe erróneo debería figurar 0,00 €)

(Importe erróneo debería figurar **451.472,10 €**)

Las altas en la amortización acumulada corresponden a la dotación a la amortización del inmovilizado del ejercicio 2015, que ha sido por un importe de 112.363,87 euros y el resto son trasposos realizados con motivo de la adaptación de cuentas a lo previsto en la nueva IMNCL (Véase punto 29.3 de la Memoria) y presentan el siguiente detalle:

Cuenta	Descripción	Amortizaciones		Amortizaciones acumuladas (1)
		Del ejercicio	Trasposos de otras partidas	
210	Terrenos y bienes naturales	0,00 €	-2.154.758,79 €	-2.154.758,79 €
214	Maquinaria y utillaje	0,00 €	781.315,54 €	781.315,54 €
216	Mobiliario	30.655,54 €	323.644,77 €	354.300,31 €
217	Equipos para procesos de información	10.231,79 €	138.766,47 €	148.998,26 €
218	Elementos de transporte	3.885,95 €	30.813,05 €	34.699,00 €
219	Otro inmovilizado material	67.590,59 €	880.218,96 €	947.809,55 €
		<b>112.363,87 €</b>	<b>0,00 €</b>	<b>112.363,87 €</b>

## 2. Información sobre:

### a) Costes estimados de desmantelamiento

No hay en el Consorcio costes estimados de desmantelamiento.

### b) Vidas útiles o coeficientes de amortización

Se remite al apartado 4.1. de la Memoria donde se especifican las Normas de reconocimiento y valoración y en el cual se detalla el cuadro con los porcentajes de amortización aplicados por la entidad, incluyendo los del Inmovilizado Material.

### c) Cambios de estimación

No se ha realizado en el ejercicio ningún cambio de estimación.

### d) Gastos financieros capitalizados

No se han registrado en el Consorcio este tipo de operaciones

### e) Modelo de revalorización

No se utiliza en el Consorcio este modelo

### f) Bienes recibidos en adscripción

No se han registrado en el Consorcio bienes recibidos en adscripción.

### g) Bienes entregados en adscripción

El Consorcio no tiene bienes entregados en adscripción

### h) Bienes recibidos en cesión

El Consorcio no tiene bienes recibidos en cesión

### i) Bienes entregados en cesión

El Consorcio no tiene bienes entregados en cesión

**j) Arrendamientos financieros**

No se han registrado en el Consorcio este tipo de operaciones

**k) Bienes destinados al uso general**

El Consorcio no tiene bienes destinados al uso general

**l) Bienes construidos por la entidad**

No se han registrado en el Consorcio este tipo de operaciones

**m) Otras circunstancias de carácter sustantivo que afecten a bienes del inmovilizado material**

No se han registrado

---

## **6. Patrimonio público del suelo**

El Consorcio no tiene Patrimonio Público del Suelo.

---

## **7. Inversiones inmobiliarias**

El Consorcio no tiene inversiones inmobiliarias.

---

## **8. Inmovilizado intangible**

### **1. Movimientos durante el ejercicio**

El movimiento de las diferentes cuentas del inmovilizado inmaterial ha sido según detalle del cuadro siguiente:

- Compras:

Aplicacione informáticas (4 licencias Windows 8.1 y Lic. Acrobat TLPC, Actualizac. Servidor).. .5.430,33 €

- No hay enajenaciones de inmovilizado inmaterial.

Se indican a continuación los movimientos durante el ejercicio de cada partida del balance incluida en el epígrafe de Inmovilizado Intangible y sus correspondientes amortizaciones acumuladas y correcciones valorativas acumuladas.



### INMOVILIZADO INTANGIBLE a 31/12/2015

Cuenta	Descripción	Saldo inicial	Entradas	Aumentos por traspasos de otras partidas	Salidas	Disminuciones por traspasos de otras partidas	Correcciones valorativas netas por deterioro del ejercicio	Amortizaciones del ejercicio* (1) (Aparecen con los signos cambiados)	Incremento por revalorización en el ejercicio	Saldo final*	
200	Inversión en investigación	0,00	0,00	0,00	0,00	0,00	0,00	-115.078,53	0,00	115.078,53	Importe erróneo debería figurar <b>0,00</b>
203	Propiedad industrial e intelectual	83.021,52	0,00	0,00	0,00	0,00	0,00	83.021,52	0,00	0,00	<b>0,00</b>
206	Aplicaciones informáticas	23.188,99	1.233,85	(2) 4.196,48	0,00	0,00	0,00	25.037,21	0,00	3.582,11	3.582,11
209	Otro inmovilizado intangible	19.745,58	0,00	0,00	0,00	0,00	0,00	19.745,58	0,00	0,00	0,00
<b>TOTAL INMOVILIZADO INTANGIBLE</b>		<b>125.956,09</b>	<b>1.233,85</b>	<b>4.196,48</b>	<b>0,00</b>	<b>0,00</b>	<b>0,00</b>	<b>2.725,78</b>	<b>0,00</b>	<b>118.660,64</b>	Importe erróneo debería figurar <b>3.582,11</b>

(2) Los 4.196,48 corresponden a la adquisición (Entrada) de una aplicación informática (Actualización SQL Server Servidor) que aparece recogida a 31/12/2015 en la cuenta 413.

Las altas en la amortización acumulada corresponden a la dotación a la amortización del inmovilizado inmaterial del ejercicio 2015, que ha sido por un importe de 12.725,78 euros y el resto son traspasos realizados con motivo de la adaptación de cuentas a lo previsto en la nueva IMNCL (Véase punto 29.3 de la Memoria) y presentan el siguiente detalle:

Cuenta	Descripción	Amortizaciones		Amortizaciones
		Del ejercicio	Traspasos de otras partidas	del ejercicio acumuladas (1)
200	Inversión en investigación	0,00 €	-115.078,53	-115.078,53 €
203	Propiedad industrial e intelectual	8.210,36 €	74.811,16	83.021,52 €
206	Aplicaciones informáticas	4.515,42 €	20.521,79	25.037,21 €
209	Otro inmovilizado intangible	0,00 €	19.745,58	19.745,58 €
		<b>12.725,78 €</b>	<b>0,00 €</b>	<b>12.725,78 €</b>

## **2. Información sobre:**

### **a) Vidas útiles o coeficientes de amortización**

Se remite al apartado 4.1. de la Memoria donde se especifican las Normas de reconocimiento y valoración y en el cual se detalla el cuadro con los porcentajes de amortización aplicados por la entidad, incluyendo los del Inmovilizado Intangible.

### **b) Cambios de estimación**

No se ha realizado en el ejercicio ningún cambio de estimación que afecten a valores residuales, vidas útiles y métodos de amortización.

### **c) Gastos financieros capitalizados**

No se han registrado en el Consorcio este tipo de operaciones.

### **d) Modelo de revalorización**

No se utiliza en el Consorcio este modelo.

### **e) Desembolsos por investigación y desarrollo**

No se han registrado en el Consorcio este tipo de operaciones.

### **f) Otras circunstancias de carácter sustantivo que afecten al inmovilizado intangible**

No se han registrado.

## **9. Arrendamientos financieros y otras operaciones de naturaleza similar**

---

No se da el caso en esta entidad.

## **10. Activos financieros**

---

### **1. Información relacionada con el balance**

#### **a) Resumen de activos financieros**

Estado resumen de la conciliación entre la clasificación de activos financieros del balance y las categorías que se establecen de los mismos en la norma de reconocimiento y valoración número 8 de la segunda parte del Plan General de Contabilidad Pública adaptado a la Administración Local, anexo a la ICAL.

## Activos financieros a 31/12/2015

	ACTIVOS FINANCIEROS LARGO PLAZO					ACTIVOS FINANCIEROS CORTO PLAZO					TOTAL			
	Inversiones en patrimonio 2015	Inversiones en patrimonio 2014	Valores representativos de deuda 2015	Valores representativos de deuda 2014	Otras inversiones 2015	Otras inversiones 2014	Inversiones en patrimonio 2015	Inversiones en patrimonio 2014	Valores representativos de deuda 2015	Valores representativos de deuda 2014	Otras inversiones 2015	Otras inversiones 2014	Total 2015	Total 2014
CREDITOS Y PARTIDAS A COBRAR			0,00		0,00					0,00	2.590,15		2.590,15	
INVERSIONES MANTENIDAS HASTA EL VENCIMIENTO			0,00							0,00			0,00	
ACTIVOS FINANCIEROS A VALOR RAZONABLE CON CAMBIO EN RESULTADOS	0,00				0,00		0,00			0,00	0,00		0,00	
INVERSIONES EN ENTIDADES DEL GRUPO MULTIGRUPO Y ASOCIADAS	0,00		0,00		0,00		0,00			0,00	0,00		0,00	
ACTIVOS FINANCIEROS DISPONIBLES PARA LA VENTA			0,00				0,00			0,00			0,00	
<b>TOTAL</b>	<b>0,00</b>		<b>0,00</b>		<b>0,00</b>		<b>0,00</b>			<b>0,00</b>	<b>2.590,15</b>		<b>2.590,15</b>	

- b) Reclasificación  
No se han registrado operaciones de este tipo en el ejercicio
- c) Activos financieros entregados en garantía  
No existen en el Consorcio para la Promoción de la Música
- d) Correcciones por deterioro del valor  
No se han registrado operaciones de este tipo en el ejercicio

**2. Información relacionada con la cuenta del resultado económico-patrimonial**

No se da el caso en esta entidad

**3. Información sobre los riesgos de tipo de cambio y de tipo de interés**

El Consorcio no ha registrado operaciones de este tipo en el ejercicio

**4. Otra información**

No se da el caso

**11. Pasivos financieros**

---

**1. Situación y movimientos de las deudas**

- a) Deudas al coste amortizado

## SITUACION Y MOVIMIENTOS DE LAS DEUDAS a)DEUDAS AL COSTE AMORTIZADO

IDENTIFICACION DE LA DEUDA	T.I.E.	DEUDA A 1 ENERO		CREACIONES		INTERESES DEVENGADOS SEGUN T.I.E.			DIFERENCIAS DE CAMBIO		DISMINUCIONES		DEUDA A 31 DICIEMBRE	
		COSTE AMORTIZADO	INTERESES EXPLICITOS	EFFECTIVO	GASTOS	EXPLICITOS	RESTO	INTERESES CANCELADOS	DEL COSTE AMORTIZADO	DE INTERESES EXPLICITOS	VALOR CONTABLE	RESULTADO	COSTE AMORTIZADO	INTERESES EXPLICITOS
<b>2012000003 INGRESO FIANZA CONCURSO HOTELES 4 ESTRELLAS</b>														
		2.800,00	0,00	0,00	0,00	0,00	0,00	0,00	0,00	0,00	0,00	0,00	2.800,00	0,00
<b>2012000004 INGRESO FIANZA COMPRA 6 PIANOS VERTICALES E.MUSICA</b>														
		738,00	0,00	0,00	0,00	0,00	0,00	0,00	0,00	0,00	0,00	0,00	738,00	0,00
<b>2013000003 INGRESO FIANZA EULEN S.A. SERVICIO LIMPIEZA</b>														
		0,00	0,00	0,00	0,00	0,00	0,00	0,00	0,00	0,00	0,00	0,00	0,00	0,00
<b>2015000001 INGRESO FIANZA ADJUDICACION TELFONÍA</b>														
		0,00	0,00	2.530,00	0,00	0,00	0,00	0,00	0,00	0,00	0,00	0,00	2.530,00	0,00
	<b>TOTAL</b>	<b>3.538,00</b>	<b>0,00</b>	<b>2.530,00</b>	<b>0,00</b>	<b>0,00</b>	<b>0,00</b>	<b>0,00</b>	<b>0,00</b>	<b>0,00</b>	<b>0,00</b>	<b>0,00</b>	<b>6.068,00</b>	<b>0,00</b>

b) Deudas a valor razonable

### SITUACION Y MOVIMIENTOS DE LAS DEUDAS b) DEUDAS A VALOR RAZONABLE

IDENTIFICACIÓN DEUDA	DEUDA A 1 ENERO		CREACIONES				DIFERENCIAS DE CAMBIO			DEUDA A 31 DICIEMBRE		
	VALOR EX-CUPÓN	INTERESES EXPLÍCITOS	EFFECTIVO	GASTOS	INTERESES DEVENGADOS	INTERESES CANCELADOS	VARIACIÓN VALOR RAZONABLE	DEL VALOR EX-CUPÓN	DE INTERESES EXPLÍCITOS	DISMINUCIONES	VALOR EX-CUPÓN	INTERESES EXPLÍCITOS
TOTAL	0,00	0,00	0,00	0,00	0,00	0,00	0,00	0,00	0,00	0,00	0,00	0,00

c) Resumen por categorías

Estado resumen de la conciliación entre la clasificación de pasivos financieros del balance y las categorías que se establecen en la norma de reconocimiento y valoración número 9 de la segunda parte del Plan General de Contabilidad Pública adaptado a la Administración Local, anexo a la ICAL.

### SITUACION Y MOVIMIENTOS DE LAS DEUDAS c) RESUMEN POR CATEGORIAS

	OBLIGACIONES Y OTROS VALORES NEGOCIABLES - LARGO PLAZO		DEUDAS CON ENTIDADES DE CREDITO - LARGO PLAZO		OTRAS DEUDAS - LARGO PLAZO		OBLIGACIONES Y OTROS VALORES NEGOCIABLES - CORTO PLAZO		DEUDAS CON ENTIDADES DE CREDITO - CORTO PLAZO		OTRAS DEUDAS - CORTO PLAZO		TOTAL	
	2015	2014	2015	2014	2015	2014	2015	2014	2015	2014	2015	2014	2015	2014
DEUDAS A COSTE AMORTIZADO	0,00		0,00		2.530,00		0,00		0,00		6.612,30		9.142,30	
DEUDAS A VALOR RAZONABLE	0,00		0,00		0,00		0,00		0,00		0,00		0,00	
TOTAL	0,00		0,00		2.530,00		0,00		0,00		6.612,30		9.142,30	

**2. Líneas de crédito**

El Consorcio no tiene ninguna línea de crédito.

**3. Información sobre los riesgos de tipo de cambio y de tipo de interés**

No se da el caso en esta entidad

**4. Avales y otras garantías concedidas**

- a) Avales concedidos  
No se da el caso en esta entidad
- b) Avales Ejecutados  
No se da el caso en esta entidad
- c) Avales reintegrados  
No se da el caso en esta entidad

**5. Otra información**

No se da el caso en esta entidad

**12. Coberturas contables**

---

No se da el caso en esta entidad

**13. Activos construidos o adquiridos para otras entidades y otras existencias**

---

No se da el caso en esta entidad

**14. Moneda extranjera**

---

No se da el caso en esta entidad

**15. Transferencias, subvenciones y otros ingresos y gastos**

---

**1. Transferencias y subvenciones recibidas**

En este apartado se informa del importe y características de las transferencias y subvenciones recibidas, cuyo importe sea significativo, así como sobre el cumplimiento o incumplimiento de las condiciones impuestas para la percepción y disfrute de las subvenciones, el criterio de imputación a resultados y los importes imputados.

a. Transferencias recibidas.

Entre las transferencias recibidas durante el ejercicio 2015, cabe destacar las siguientes:

- P-1503000J Ayuntamiento de A Coruña..... 2.786.797,15 €  
*En concepto de aportación ejercicio 2015.....2.595.900 €*  
*En concepto de asignación EMM.....274.000,00 €*  
*\* (En la Cuenta 7502 Transferencias Ayuntamiento no aparecen 68.000 euros correspondientes a la aportación del tercer trimestre que se imputaron por error en la cuenta 7514 Subvención Ayuntamiento Coruña – Ver nota Cuenta de Resultado económico-patrimonial-)*
- S-1511001H Xunta de Galicia ..... 2.163.000,00 €
- A-15075062 Industria de Diseño Textil SA ..... 150.676,00 €
- Particulares, Amigos de la Orquesta Sinfónica de Galicia ..... 13.660,00 €

b. Subvenciones recibidas.

- P-1500000C Diputación Provincial de A Coruña, 1.200.000,00 € para financiación de las actividades ordinarias del Consorcio de enero a octubre de 2015.
- P-1500000C Diputación Provincial de A Coruña, 450.000,00 € para financiación del Festival Lírico de las actividades de enero a junio de 2015.
- A-15031727 Empresa Municipal de Aguas de A Coruña SA, 76.380,46 € (de los cuales 76.228,00 € estaban pendientes de cobro a 31/12/2015) que financian un concierto de la Orquesta Sinfónica de Galicia.
- B-15735590 Gadisa Retail SLU, 35.000,00 € para financiar un concierto de la Orquesta Sinfónica de Galicia.
- A-15000227 Compañía de Tranvías de A Coruña SA, 76.228,00 € para financiar un concierto de la Orquesta Sinfónica de Galicia.
- A-82741067 CESPASIA Española de Servicios Públicos, 38.114,00 € para financiar un concierto de la Orquesta Sinfónica de Galicia.
- G-81251860 Fundación Repsol, 71.575,48 € para financiar diversas actividades del Consorcio para la Promoción de la música.

## 2. Transferencias y subvenciones concedidas

Durante el ejercicio 2015 se ha concedido la siguiente subvención:

*Perceptor:* G-15077142, Sociedad Filarmónica de A Coruña,

*Importe de la subvención nominativa:* 10.000,00 €

*Aplicación presupuestaria:* 0/33400/480.02.

*Objeto de la subvención:* Colaborar en la financiación de las actividades de la Sociedad Filarmónica de A Coruña relacionadas con la música en el ejercicio de 2015.

*Normativa:* Convenio de Colaboración entre la Sociedad Filarmónica de A Coruña y el Consorcio para la Promoción de la Música de fecha 27 de enero de 2015 (Exp. 15/25), la Ley 38/2003, de 17 de noviembre, General de Subvenciones; Ley 9/2007, de 13 de junio, de subvenciones de Galicia y sus reglamentos de desarrollo; Bases de ejecución del Presupuesto del Consorcio para la Promoción de la música del ejercicio 2015.

Gasto comprometido en el ejercicio 2015: 10.000,00 €

Obligaciones reconocidas en el ejercicio 2015: 0,00 €

A 31 de diciembre de 2015 se encontraba pendiente de justificación definitiva por parte del perceptor; en fecha 18 de febrero de 2016 se aprueba la justificación recibida. A 31 de diciembre de conformidad con lo previsto en la norma de valoración 17º de la Segunda parte del Plan General de Contabilidad Pública adaptado a la Administración Local Anexo a la IMNCL de dota la correspondiente provisión (Véase punto 16 de esta Memoria)



## 16. Provisiones y contingencias

Durante el ejercicio 2015 se dotan las siguientes provisiones:

- Provisión por devolución de ingresos (5850). Esta cuenta recoge el importe aproximado de la devolución de ingresos por transferencia de la asignación del Ayuntamiento de A Coruña para cubrir el déficit de la prestación del servicio en el ejercicio 2015 de la Escuela Municipal de Música, por un importe de 57.995,14 €. (Véase punto 2.1 de la Memoria).
- Provisión para subvención Sociedad Filarmónica de A Coruña 2015 (5880). Esta provisión recoge el importe de la subvención concedida a la Sociedad Filarmónica de A Coruña pendiente de justificación final a 31/12/2015 por importe de 10.000,00 €. (Véase punto 16.2 de la Memoria).
- Provisión por gastos devengados en el ejercicio 2015 (5890). Esta provisión recoge el importe de los gastos devengados en el ejercicio no aplicados a presupuesto en el ejercicio 2015, al haberse recibido las facturas correspondientes a los mismos a principios del ejercicio 2016, y que no se encontraban recogidos en la cuenta de acreedores por obligaciones pendientes de aplicar a presupuesto (Cuenta 413 del Balance), por importe de 7.425,56 €. (Véase punto 28 de la Memoria Acontecimientos posteriores al cierre)
- Provisión por insolvencias para operaciones de gestión (4900). Recoge el importe de riesgo en el cobro estimado de operaciones por importe de 54.818,22 €. Para su cálculo se remite a lo explicado en el punto 4.13 de la Memoria (art. 193 bis del TRLRHL y en el art. 52º de las Bases de ejecución del Presupuesto del Consorcio del ejercicio 2015)

## 17. Información sobre medio ambiente

No se da el caso en esta entidad.

## 18. Activos en estado de venta

No se da el caso en esta entidad.

## 19. Presentación por actividades de la cuenta del resultado económico patrimonial

El Consorcio presenta la cuenta del resultado económico patrimonial clasificando los gastos económicos incluidos en la misma por actividades.

### CUENTA DE RESULTADOS ECONÓMICO-PATRIMONIAL POR ACTIVIDAD

#### GASTOS (GRUPO DE PROGRAMAS)

	Ejercicio 2015	Ejercicio 2014
330 Administración general de cultura.	452.980,03	
334 Promoción cultural.	9.233.502,83	
912 Órganos de gobierno.	94.099,55	
920 Administración General del C.P.M.	276.647,29	
<b>TOTAL</b>	<b>10.057.229,70</b>	

### CUENTA DE RESULTADOS ECONÓMICO-PATRIMONIAL POR ACTIVIDAD

#### INGRESOS

	Ejercicio 2015	Ejercicio 2014
Ingresos de gestión ordinaria	8.390.827,62	
Ingresos financieros	30.763,98	
Otros ingresos	163,21	
<b>TOTAL</b>	<b>8.421.754,81</b>	

## CUENTA DE RESULTADOS ECONÓMICO-PATRIMONIAL POR ACTIVIDAD (Ampliado)

### GASTOS (GRUPO DE PROGRAMAS)

	Ejercicio 2015	Ejercicio 2014
330 Administración general de cultura.	452.980,03	
334 Promoción cultural.	9.233.502,83	
912 Órganos de gobierno.	94.099,55	
920 Administración General del C.P.M.	276.647,29	
<b>TOTAL</b>	<b>10.057.229,70</b>	

## CUENTA DE RESULTADOS ECONÓMICO-PATRIMONIAL POR ACTIVIDAD (Ampliado)

### INGRESOS

	Ejercicio 2015	Ejercicio 2014
<b>Ingresos de gestión ordinaria</b>	<b>8.390.827,62</b>	
1. Ingresos tributarios y urbanísticos	172.804,85	
2. Transferencias y subvenciones recibidas	7.079.663,95	
3. Ventas y prestaciones de servicios	1.031.278,07	
4. Variación de exist. de prod.terminados y en curso de fabric. y deterioro de valor	0,00	
5. Trabajos realizados por la entidad para su inmovilizado	0,00	
6. Otros ingresos de gestión ordinaria	107.080,75	
7. Excesos de provisiones	0,00	
<b>Ingresos financieros</b>	<b>30.763,98</b>	
15. Ingresos financieros	1.415,51	
17. Gastos financieros imputados al activo	0,00	
18. Variación del valor razonable en activos y pasivos financ.	0,00	
a) Derivados financieros	0,00	
b) Otros activos y pasivos a valor razonable con imputación en resultados	0,00	
c) Imputación al resultado del ejercicio por activos financieros disponibles para la venta	0,00	
19. Diferencias de cambio	0,00	
20. Deterioro de valor, bajas y enaj. de activos y pasivos financ.	29.348,47	
a) De entidades del grupo, multigrupo y asociadas	29.348,47	
b) Otros	0,00	
21. Subvenciones para la financiación de operaciones financieras	0,00	
<b>Otros ingresos</b>	<b>163,21</b>	
13. Deterioro del valor y rdos. por enaj. de inmovilizado no financ. y activos en estado de venta	0,00	
a) Deterioro de valor	0,00	

b) Bajas y enajenaciones	0,00
c) Imputación de subvenciones para el inmovilizado no financiero	0,00
14. Otras partidas no ordinarias	163,21
a) Ingresos	163,21
<b>TOTAL</b>	<b>8.421.754,81</b>

## **20. Operaciones por administración de recursos por cuenta de otros entes públicos**

---

El Consorcio no realiza operaciones de administración de recursos por cuenta de otros entes públicos

## **21. Operaciones no presupuestarias de tesorería**

---

Durante el ejercicio de 2015 el Consorcio ha realizado operaciones no presupuestarias, las cuales debidamente autorizadas han sido anotadas en la contabilidad financiera según el detalle que sigue:

### **1. Estado de deudores no presupuestarios**

## OPERACIONES NO PRESUP. DE TESORERÍA. ESTADO DE DEUDORES NO PRESUPUESTARIOS a 31/12/2015

### DEUDORES a 31/12/2015

Concepto								
Cuenta	Código	Descripción	Saldo a 1 de enero	Modificaciones saldo inicial	Cargos realizados en el ejercicio	Total deudores	Abonos realizados en el ejercicio	Deudores pendientes de cobro a 31/12/2015
440	440	Deudores por IVA repercutido	18.673,32	0,00	151.125,39	169.798,71	145.195,89	24.602,82
<b>440</b>			<b>18.673,32</b>	<b>0,00</b>	<b>151.125,39</b>	<b>169.798,71</b>	<b>145.195,89</b>	<b>24.602,82</b>
449	4490	Depositos Constituidos Por IVA repercutido	783,37	0,00	100.939,90	101.723,27	99.413,27	2.310,00
449	4491	Deudores por IVA Intracomunitario	0,00	0,00	98.629,90	98.629,90	100.939,90	-2.310,00
449	449901	OTROS DEUDORES NO PRESUPUESTARIOS	0,00	0,00	26.562,76	26.562,76	19.451,29	7.111,47
449	449902	ANTICIPOS NÓMINAS	0,00	0,00	22.749,53	22.749,53	22.749,53	0,00
<b>449</b>			<b>783,37</b>	<b>0,00</b>	<b>248.882,09</b>	<b>249.665,46</b>	<b>242.553,99</b>	<b>7.111,47</b>
470	470000	Hacienda Pública, deudor por IVA	0,00	0,00	4.110,56	4.110,56	0,00	4.110,56
<b>470</b>			<b>0,00</b>	<b>0,00</b>	<b>4.110,56</b>	<b>4.110,56</b>	<b>0,00</b>	<b>4.110,56</b>
472	472004	IVA Operaciones corrientes al 4%	0,00	0,00	65,77	65,77	65,77	0,00
472	472005	IVA operaciones interiores b.inversion al 4%	0,00	0,00	30,78	30,78	30,78	0,00
472	472010	IVA operaciones interiores b. corrientes 10%	0,00	0,00	2.679,30	2.679,30	2.679,30	0,00
472	472021	IVA operaciones b.corrientes al 21%	0,00	0,00	62.409,43	62.409,43	62.409,43	0,00
472	472022	IVA operaciones interiores B.Inversion 21%	0,00	0,00	227,14	227,14	227,14	0,00
472	472024	IVA operaciones intracom.bienes corrientes 21%	0,00	0,00	8,32	8,32	8,32	0,00
472	472025	IVA operaciones intracom.servicios al 21%	0,00	0,00	13.697,06	13.697,06	13.697,06	0,00
472	472027	IVA otras operaciones con inversión sujeto pasivo	0,00	0,00	4.494,42	4.494,42	4.494,42	0,00
<b>472</b>			<b>0,00</b>	<b>0,00</b>	<b>83.612,22</b>	<b>83.612,22</b>	<b>83.612,22</b>	<b>0,00</b>
565	5650	FIANZA DE GADISVEN	30,05	0,00	0,00	30,05	0,00	30,05
565	5651	ANA PACIOS RODRIGUEZ	2.500,00	0,00	0,00	2.500,00	0,00	2.500,00

## OPERACIONES NO PRESUP. DE TESORERÍA. ESTADO DE DEUDORES NO PRESUPUESTARIOS a 31/12/2015

### DEUDORES a 31/12/2015

Concepto								
Cuenta	Código	Descripción	Saldo a 1 de enero	Modificaciones saldo inicial	Cargos realizados en el ejercicio	Total deudores	Abonos realizados en el ejercicio	Deudores pendientes de cobro a 31/12/2015
565	5653	FIANZA GADISVEN C.CIVICO MONTEALTO	30,05	0,00	0,00	30,05	0,00	30,05
565	5654	FIANZA GADISVEN E.M.MUSICA	30,05	0,00	0,00	30,05	0,00	30,05
<b>565</b>			<b>2.590,15</b>	<b>0,00</b>	<b>0,00</b>	<b>2.590,15</b>	<b>0,00</b>	<b>2.590,15</b>
		<b>TOTAL</b>	<b>22.046,84</b>	<b>0,00</b>	<b>487.730,26</b>	<b>509.777,10</b>	<b>471.362,10</b>	<b>38.415,00</b>

## **2. Estado de acreedores no presupuestarios**

## OPERACIONES NO PRESUP. DE TESORERÍA. ESTADO DE ACREEDORES NO PRESSUP. a 31/12/2015

### ACREEDORES a 31/12/2015

Concepto								
Cuenta	Código	Descripción	Saldo a 1 de enero	Modificaciones saldo inicial	Abonos realizados en el ejercicio	Total acreedores	Cargos realizados en el ejercicio	Acreedores pdtes. de pago a 31/12/2015
180	1803	FIANZA R CABLE Y TELECOMUNICACIONES	0,00	0,00	2.530,00	2.530,00	0,00	2.530,00
<b>180</b>			<b>0,00</b>	<b>0,00</b>	<b>2.530,00</b>	<b>2.530,00</b>	<b>0,00</b>	<b>2.530,00</b>
410	410	Acreedores por IVA soportado	186,02	0,00	83.804,22	83.990,24	68.466,44	15.523,80
<b>410</b>			<b>186,02</b>	<b>0,00</b>	<b>83.804,22</b>	<b>83.990,24</b>	<b>68.466,44</b>	<b>15.523,80</b>
419	41990	OTROS ACREEDORES NO PRESUPUESTARIOS	16.185,54	0,00	0,00	16.185,54	11.102,97	5.082,57
<b>419</b>			<b>16.185,54</b>	<b>0,00</b>	<b>0,00</b>	<b>16.185,54</b>	<b>11.102,97</b>	<b>5.082,57</b>
475	47500	HACIENDA PUBLICA, ACREEDORA POR IVA	34.657,05	0,00	73.110,18	107.767,23	81.195,78	26.571,45
475	47510	Hacienda Pública, acreedor por IRPF - Personal-	123.502,30	0,00	904.809,90	1.028.312,20	914.363,34	113.948,86
475	47511	Hacienda Pública, acreedor por IRPF - Profesionales-	4.281,57	0,00	26.469,33	30.750,90	24.266,38	6.484,52
475	47512	Hacienda Pública, acreedor por IRPF - No residentes	14.941,67	0,00	200.545,78	215.487,45	184.299,95	31.187,50
475	47513	HACIENDA PUBLICA, ACREEDORA POR IRPF - A.EMPRESARIALES	1,60	0,00	289,90	291,50	278,80	12,70
475	47514	HACIEN DA PUBLICA ACREEDORA IRPF ALQUILERES	525,00	0,00	3.671,95	4.196,95	2.851,45	1.345,50
<b>475</b>			<b>177.909,19</b>	<b>0,00</b>	<b>1.208.897,04</b>	<b>1.386.806,23</b>	<b>1.207.255,70</b>	<b>179.550,53</b>
476	47600	SEGURIDAD SOCIAL	22.844,53	0,00	394.841,23	417.685,76	396.084,55	21.601,21
476	47601	SEGURIDAD SOCIAL E.MUSICA	2.352,12	0,00	25.540,14	27.892,26	25.547,64	2.344,62
<b>476</b>			<b>25.196,65</b>	<b>0,00</b>	<b>420.381,37</b>	<b>445.578,02</b>	<b>421.632,19</b>	<b>23.945,83</b>
477	477021	IVA repercutido	0,00	0,00	151.125,39	151.125,39	151.125,39	0,00
<b>477</b>			<b>0,00</b>	<b>0,00</b>	<b>151.125,39</b>	<b>151.125,39</b>	<b>151.125,39</b>	<b>0,00</b>
560	5600	HOTELERA NOROESTE S.A.	2.800,00	0,00	0,00	2.800,00	0,00	2.800,00

## OPERACIONES NO PRESUP. DE TESORERÍA. ESTADO DE ACREEDORES NO PRESSUP. a 31/12/2015

### ACREEDORES a 31/12/2015

Concepto								
Cuenta	Código	Descripción	Saldo a 1 de enero	Modificaciones saldo inicial	Abonos realizados en el ejercicio	Total acreedores	Cargos realizados en el ejercicio	Acreedores pdtes. de pago a 31/12/2015
560	5602	FIANZA MIGUEZ CORRAL	2.043,44	0,00	0,00	2.043,44	0,00	2.043,44
560	5606	INVERSIONES SERVICUR S.L	278,40	0,00	0,00	278,40	0,00	278,40
560	5607	FIANZA EULEN S.A.	295,77	0,00	0,00	295,77	0,00	295,77
560	56099	Fianzas recibidas a corto plazo	1.194,69	0,00	0,00	1.194,69	0,00	1.194,69
<b>560</b>			<b>6.612,30</b>	<b>0,00</b>	<b>0,00</b>	<b>6.612,30</b>	<b>0,00</b>	<b>6.612,30</b>
		<b>TOTAL</b>	<b>226.089,70</b>	<b>0,00</b>	<b>1.866.738,02</b>	<b>2.092.827,72</b>	<b>1.859.582,69</b>	<b>233.245,03</b>



### 3. Estado de partidas pendientes de aplicación

d) Cobros pendientes de aplicación

No existen a 31 de diciembre de 2015 partidas pendientes de aplicación de cobros.

e) Pagos pendientes de aplicación

No existen a 31 de diciembre de 2015 partidas pendientes de aplicación de pagos.

## 22. Contratación administrativa. Procedimientos de adjudicación

Esta información no está disponible en el sistema de información contable para el ejercicio 2015

## 23. Valores recibidos en depósito

El resumen por conceptos de los valores recibidos en depósito durante este ejercicio, presenta el siguiente detalle:

VALORES RECIBIDOS EN DEPÓSITO EJERCICIO 2015							
LARGO PLAZO							
Concepto	Descripción	Saldo a 1 de Enero	Modificaciones saldo inicial	Depósitos recibidos en ejercicio	Total depósitos recibidos	Depósitos cancelados/ traspasados	Depósitos pendientes de devolución a 31 de Diciembre
1803	FIANZA R CABLE Y TELECOMUNICIONES	0,00	0,00	2.530,00	2.530,00	0,00	2.530,00
	<b>TOTAL FIANZAS RECIBIDAS A LARGO PLAZO</b>	<b>0,00</b>	<b>0,00</b>	<b>2.530,00</b>	<b>2.530,00</b>	<b>0,00</b>	<b>2.530,00</b>
CORTO PLAZO							
5600	HOTELERA NOROESTE S.A.	2.800,00	0,00	0,00	2.800,00	0,00	2.800,00
5602	FIANZA JAVIER MIGUEZ CORRAL (VIAJES GALISOL)	2.043,44	0,00	0,00	2.043,44	0,00	2.043,44
5606	INVERSIONES SERVICUR S.L.	278,40	0,00	0,00	278,40	0,00	278,40
5607	FIANZA EULEN, S.A.	295,77	0,00	0,00	0,00	0,00	295,77
56099	R CABLE Y TELECOMUNICACIONES	456,69	0,00	0,00	456,69	0,00	456,69
	UNION MUSICAL ESPAÑOLA ADAGIO SA	738,00	0,00	0,00	738,00	0,00	738,00
	<b>TOTAL FIANZAS RECIBIDAS A CORTO PLAZO</b>	<b>6.612,30</b>	<b>0,00</b>	<b>0,00</b>	<b>6.316,53</b>	<b>0,00</b>	<b>6.612,30</b>

## **24. Información presupuestaria**

---

El Presupuesto General del 2015 fue aprobado por la Junta de Gobierno del Consorcio en fecha 27/11/2014. La liquidación del mismo fue aprobada por Resolución de la Presidencia del Consorcio de fecha 07/03/2016.

La información que sigue es un detalle resumido de los aspectos más relevantes de la gestión del presupuesto general de la Entidad correspondiente al ejercicio citado. A continuación se presenta la información presupuestaria correspondiente a este ejercicio.

### **24.1. Ejercicio corriente**

#### **1) Presupuesto de gastos**

##### **a) Modificaciones de crédito**

Las modificaciones presupuestarias realizadas presentan el siguiente resumen:

## MODIFICACIONES DE CRÉDITO. PRESUPUESTO CORRIENTE

### Por Ap.Pres.: Orgánica + Programa + Económica

Org.	Prog.	Econ.	Sp. Descripción	Transferencias de crédito						Créditos generados por ingresos	Bajas por anulación	Ajustes por prórroga	Total modificaciones
				Créditos extraordinarios	Suplementos de crédito	Ampliaciones de crédito	Transferencias de crédito positivas	Transferencias de crédito negativas	Incorporaciones de remanentes de crédito				
0	33000	13000	01 PERSONAL LABORAL FIJO: RETRIBUCIONES BASI	0,00	0,00	0,00	5.110,76	0,00	0,00	6.844,99	0,00	0,00	11.955,75
0	33000	16000	01 SEGURIDAD SOCIAL	0,00	0,00	0,00	1.061,63	0,00	0,00	4.284,06	0,00	0,00	5.345,69
<b>0</b>	<b>33000</b>		<b>Administración General de cultura</b>	<b>0,00</b>	<b>0,00</b>	<b>0,00</b>	<b>6.172,39</b>	<b>0,00</b>	<b>0,00</b>	<b>11.129,05</b>	<b>0,00</b>	<b>0,00</b>	<b>17.301,44</b>
0	33400	13000	01 PERSONAL LABORAL FIJO: RETRIBUCIONES BASI	0,00	0,00	0,00	50.056,17	0,00	0,00	28.741,36	0,00	0,00	78.797,53
0	33400	13100	01 PERSONAL LABORAL TEMPORAL:RETRIBUCIONES	0,00	0,00	0,00	5.000,00	0,00	0,00	0,00	0,00	0,00	5.000,00
0	33400	16000	01 SEGURIDAD SOCIAL	0,00	0,00	0,00	6.716,24	0,00	0,00	13.980,89	0,00	0,00	20.697,13
0	33400	20200	01 ARRENDAMIENTOS DE EDIFIC. Y OTRAS CONSTR	0,00	0,00	0,00	0,00	-38.600,00	0,00	0,00	0,00	0,00	-38.600,00
0	33400	20300	01 ARRENDAMIENTOS DE MAQ., INSTAL. Y UTILLAJ	0,00	26.000,00	0,00	0,00	0,00	0,00	0,00	0,00	0,00	26.000,00
0	33400	22603	01 PUBLICACION EN DIARIOS OFICIALES	0,00	1.000,00	0,00	0,00	0,00	0,00	0,00	0,00	0,00	1.000,00
0	33400	64100	01 GASTOS EN APLICACIONES INFORMATICAS	0,00	5.000,00	0,00	0,00	0,00	0,00	0,00	0,00	0,00	5.000,00
<b>0</b>	<b>33400</b>		<b>Orquesta Sinfónica de Galicia</b>	<b>0,00</b>	<b>32.000,00</b>	<b>0,00</b>	<b>61.772,41</b>	<b>-38.600,00</b>	<b>0,00</b>	<b>42.722,25</b>	<b>0,00</b>	<b>0,00</b>	<b>97.894,66</b>
0	33401	13100	01 PERSONAL LABORAL TEMPORAL: RETRIBUCIONES	0,00	5.000,00	0,00	2.580,00	0,00	0,00	0,00	0,00	0,00	7.580,00
0	33401	13101	01 OTRO PERSONAL: REFUERZOS	0,00	20.000,00	0,00	28.890,00	0,00	0,00	0,00	0,00	0,00	48.890,00
0	33401	13102	01 OTRO PERSONAL: SOLISTAS Y DIRECTORES	0,00	85.000,00	0,00	41.000,00	0,00	0,00	0,00	0,00	0,00	126.000,00
0	33401	16000	01 SEGURIDAD SOCIAL	0,00	40.000,00	0,00	19.300,00	0,00	0,00	0,00	0,00	0,00	59.300,00
0	33401	20800	01 ARRENDAMIENTOS OTRO INMOVILIZADO MATERIAL	0,00	20.000,00	0,00	0,00	0,00	0,00	0,00	0,00	0,00	20.000,00
0	33401	22104	01 VESTUARIO	0,00	0,00	0,00	0,00	-60.000,00	0,00	0,00	0,00	0,00	-60.000,00
0	33401	22105	01 PRODUCTOS ALIMENTICIOS	0,00	0,00	0,00	0,00	-2.500,00	0,00	0,00	0,00	0,00	-2.500,00
0	33401	22299	01 OTROS GASTOS EN COMUNICACIONES	0,00	0,00	0,00	0,00	-2.000,00	0,00	0,00	0,00	0,00	-2.000,00
0	33401	22400	01 PRIMAS DE SEGUROS	0,00	0,00	0,00	0,00	-400,00	0,00	0,00	0,00	0,00	-400,00
0	33401	22601	01 ATENCIONES PROTOCOLARIAS Y REPRESENTATIVA	0,00	0,00	0,00	0,00	-27.000,00	0,00	0,00	0,00	0,00	-27.000,00
0	33401	22799	01 OTROS TRABAJOS REALIZ.POR OTRAS EMPRESAS	0,00	443.800,00	0,00	0,00	0,00	0,00	0,00	0,00	0,00	443.800,00
<b>0</b>	<b>33401</b>		<b>Temporada Lírica</b>	<b>0,00</b>	<b>613.800,00</b>	<b>0,00</b>	<b>91.770,00</b>	<b>-91.900,00</b>	<b>0,00</b>	<b>0,00</b>	<b>0,00</b>	<b>0,00</b>	<b>613.670,00</b>
0	33402	13000	01 PERSONAL LABORAL FIJO: RETRIBUCIONES BASI	0,00	0,00	0,00	0,00	0,00	0,00	1.860,71	0,00	0,00	1.860,71
0	33402	13100	01 PERSONAL LABORAL TEMPORAL: RETRIBUCIONES	0,00	0,00	0,00	0,00	-5.035,81	0,00	0,00	0,00	0,00	-5.035,81
0	33402	16000	01 SEGURIDAD SOCIAL	0,00	0,00	0,00	0,00	0,00	0,00	1.045,90	0,00	0,00	1.045,90
0	33402	20300	01 ARRENDAMIENTOS MAQ., INSTAL. Y UTILLAJE	0,00	0,00	0,00	0,00	-7.844,80	0,00	0,00	0,00	0,00	-7.844,80
0	33402	22300	01 TRANSPORTES	0,00	0,00	0,00	0,00	-1.000,00	0,00	0,00	0,00	0,00	-1.000,00

## MODIFICACIONES DE CRÉDITO. PRESUPUESTO CORRIENTE

### Por Ap.Pres.: Orgánica + Programa + Económica

Org.	Prog.	Econ.	Sp. Descripción	Transferencias de crédito						Créditos generados por ingresos	Bajas por anulación	Ajustes por prórroga	Total modificaciones
				Créditos extraordinarios	Suplementos de crédito	Ampliaciones de crédito	Transferencias de crédito positivas	Transferencias de crédito negativas	Incorporaciones de remanentes de crédito				
0	33402	22699	01 OTROS GASTOS DIVERSOS-VARIOS	0,00	0,00	0,00	0,00	-1.000,00	0,00	0,00	0,00	0,00	-1.000,00
0	33402	22700	01 LIMPIEZA Y ASEO	0,00	2.000,00	0,00	0,00	0,00	0,00	0,00	0,00	0,00	2.000,00
0	33402	22706	01 ESTUDIOS Y TRABAJOS TECNICOS	0,00	0,00	0,00	0,00	-1.500,00	0,00	0,00	0,00	0,00	-1.500,00
0	33402	62901	01 OINAPOS: EN INSTRUMENTOS MUSICALES Y PART	0,00	0,00	0,00	0,00	-18.000,00	0,00	0,00	0,00	0,00	-18.000,00
<b>0</b>	<b>33402</b>		<b>Escuela Municipal de Música</b>	<b>0,00</b>	<b>2.000,00</b>	<b>0,00</b>	<b>0,00</b>	<b>-34.380,61</b>	<b>0,00</b>	<b>2.906,61</b>	<b>0,00</b>	<b>0,00</b>	<b>-29.474,00</b>
0	33410	20300	01 ARRENDAMIENTOS DE MAQ., INSTAL. Y UTILLAJ	0,00	18.000,00	0,00	0,00	0,00	0,00	0,00	0,00	0,00	18.000,00
0	33410	20400	01 ARRENDAMIENTOS DE MATERIAL DE TRANSPORTE	0,00	1.500,00	0,00	0,00	0,00	0,00	0,00	0,00	0,00	1.500,00
0	33410	20800	01 ARRENDAMIENTOS DE OTRO INMOVILIZADO MATE	0,00	6.000,00	0,00	0,00	0,00	0,00	0,00	0,00	0,00	6.000,00
0	33410	21300	01 REP. MAQUINARIA, INSTALACIONES Y UTILLAJE	0,00	0,00	0,00	130,00	0,00	0,00	0,00	0,00	0,00	130,00
0	33410	22300	01 TRANSPORTES	0,00	4.000,00	0,00	0,00	0,00	0,00	0,00	0,00	0,00	4.000,00
0	33410	22799	01 OTROS TRABAJOS REALIZADOS POR OTRAS EMPRE	0,00	4.000,00	0,00	0,00	0,00	0,00	0,00	0,00	0,00	4.000,00
<b>0</b>	<b>33410</b>		<b>Orquesta Joven de la OSG</b>	<b>0,00</b>	<b>33.500,00</b>	<b>0,00</b>	<b>130,00</b>	<b>0,00</b>	<b>0,00</b>	<b>0,00</b>	<b>0,00</b>	<b>0,00</b>	<b>33.630,00</b>
0	33411	20300	01 ARRENDAMIENTO DE MAQ., INSTAL. Y UTILLAJE	0,00	8.000,00	0,00	0,00	0,00	0,00	0,00	0,00	0,00	8.000,00
0	33411	20800	01 Arrendamientos de otro inmovilizado mater	1.000,00	0,00	0,00	0,00	0,00	0,00	0,00	0,00	0,00	1.000,00
0	33411	20900	01 Cánones (Derechos de autor)	1.000,00	0,00	0,00	0,00	0,00	0,00	0,00	0,00	0,00	1.000,00
0	33411	22701	01 Seguridad.	800,00	0,00	0,00	0,00	0,00	0,00	0,00	0,00	0,00	800,00
0	33411	22799	04 OTREP: ILUMINACION Y SONIDO	0,00	3.500,00	0,00	0,00	0,00	0,00	0,00	0,00	0,00	3.500,00
0	33411	23120	01 LOCOMOCION DEL PERSONAL NO DIRECTIVO	0,00	10.000,00	0,00	0,00	0,00	0,00	0,00	0,00	0,00	10.000,00
<b>0</b>	<b>33411</b>		<b>Coros</b>	<b>2.800,00</b>	<b>21.500,00</b>	<b>0,00</b>	<b>0,00</b>	<b>0,00</b>	<b>0,00</b>	<b>0,00</b>	<b>0,00</b>	<b>0,00</b>	<b>24.300,00</b>
0	33412	20800	01 ARRENDAMIENTOS DE OTRO INMOVILIZADO MATER	0,00	3.000,00	0,00	0,00	0,00	0,00	0,00	0,00	0,00	3.000,00
0	33412	22602	01 PUBLICIDAD Y PROPAGANDA	0,00	5.000,00	0,00	0,00	0,00	0,00	0,00	0,00	0,00	5.000,00
0	33412	22699	02 OTROS GASTOS DIVERSOS: VIAJES Y DESPLAZAM	0,00	2.500,00	0,00	0,00	0,00	0,00	0,00	0,00	0,00	2.500,00
<b>0</b>	<b>33412</b>		<b>Conciertos didácticos</b>	<b>0,00</b>	<b>10.500,00</b>	<b>0,00</b>	<b>0,00</b>	<b>0,00</b>	<b>0,00</b>	<b>0,00</b>	<b>0,00</b>	<b>0,00</b>	<b>10.500,00</b>
0	91200	10000	01 RETRIBUCIONES BASICAS	0,00	0,00	0,00	1.309,53	0,00	0,00	0,00	0,00	0,00	1.309,53
<b>0</b>	<b>91200</b>		<b>Órganos de Gobierno del C.P.M.</b>	<b>0,00</b>	<b>0,00</b>	<b>0,00</b>	<b>1.309,53</b>	<b>0,00</b>	<b>0,00</b>	<b>0,00</b>	<b>0,00</b>	<b>0,00</b>	<b>1.309,53</b>
0	92000	12000	01 RETRIBUCIONES BASICAS:SUELDOS DEL GRUPO A	0,00	0,00	0,00	167,28	0,00	0,00	0,00	0,00	0,00	167,28

## MODIFICACIONES DE CRÉDITO. PRESUPUESTO CORRIENTE

### Por Ap.Pres.: Orgánica + Programa + Económica

Org.	Prog.	Econ.	Sp. Descripción	Transferencias de crédito							Bajas por anulación	Ajustes por prórroga	Total modificaciones
				Créditos extraordinarios	Suplementos de crédito	Ampliaciones de crédito	Transferencias de crédito positivas	Transferencias de crédito negativas	Incorporaciones de remanentes de crédito	Créditos generados por ingresos			
0	92000	12006	01 RETRIBUCIONES BASICAS: TRIENIOS	0,00	0,00	0,00	57,88	0,00	0,00	0,00	0,00	0,00	57,88
0	92000	12100	01 RETRIBUCIONES COMPLEMENTARIAS: COMPLEMENT	0,00	0,00	0,00	212,40	0,00	0,00	0,00	0,00	0,00	212,40
0	92000	12101	01 RETRIBUCIONES COMPLEMENTARIAS: COMPLEMENT	0,00	0,00	0,00	687,01	0,00	0,00	0,00	0,00	0,00	687,01
0	92000	13000	01 PERSONAL LABORAL FIJO: RETRIBUCIONES BASI	0,00	0,00	0,00	2.145,34	0,00	0,00	0,00	597,25	0,00	2.742,59
0	92000	16000	01 SEGURIDAD SOCIAL	0,00	0,00	0,00	456,37	0,00	0,00	0,00	328,21	0,00	784,58
<b>0</b>	<b>92000</b>		<b>Administración General del C.P.M.</b>	<b>0,00</b>	<b>0,00</b>	<b>0,00</b>	<b>3.726,28</b>	<b>0,00</b>	<b>0,00</b>	<b>0,00</b>	<b>925,46</b>	<b>0,00</b>	<b>4.651,74</b>
0			CONSORCIO PROMOCION MUSICA	2.800,00	713.300,00	0,00	164.880,61	-164.880,61	0,00	0,00	57.683,37	0,00	773.783,37
			<b>TOTAL</b>	<b>2.800,00</b>	<b>713.300,00</b>	<b>0,00</b>	<b>164.880,61</b>	<b>-164.880,61</b>	<b>0,00</b>	<b>0,00</b>	<b>57.683,37</b>	<b>0,00</b>	<b>773.783,37</b>

## MODIFICACIONES DE CRÉDITO. PRESUPUESTO CORRIENTE

### Por Área Gasto: Área Gasto + Políticas de gasto + Económica

Prog.	Econ.	Descripción	Transferencias de crédito						Créditos generados por ingresos	Bajas por anulación	Ajustes por prórroga	Total modificaciones
			Créditos extraordinarios	Suplementos de crédito	Ampliaciones de crédito	Transferencias de crédito positivas	Transferencias de crédito negativas	Incorporaciones de remanentes de crédito				
33000	13000	Retribuciones básicas.	0,00	0,00	0,00	5.110,76	0,00	0,00	6.844,99	0,00	0,00	11.955,75
33000	16000	Seguridad Social.	0,00	0,00	0,00	1.061,63	0,00	0,00	4.284,06	0,00	0,00	5.345,69
33400	13000	Retribuciones básicas.	0,00	0,00	0,00	50.056,17	0,00	0,00	28.741,36	0,00	0,00	78.797,53
33400	13100	Personal laboral temporal: retribuciones	0,00	0,00	0,00	5.000,00	0,00	0,00	0,00	0,00	0,00	5.000,00
33400	16000	Seguridad Social.	0,00	0,00	0,00	6.716,24	0,00	0,00	13.980,89	0,00	0,00	20.697,13
33400	20200	Arrendamientos de edificios y otras construcciones.	0,00	0,00	0,00	0,00	-38.600,00	0,00	0,00	0,00	0,00	-38.600,00
33400	20300	Arrendamientos de maquinaria, instalaciones y utillaj	0,00	26.000,00	0,00	0,00	0,00	0,00	0,00	0,00	0,00	26.000,00
33400	22603	Publicación en Diarios Oficiales.	0,00	1.000,00	0,00	0,00	0,00	0,00	0,00	0,00	0,00	1.000,00
33400	64100	Gastos en aplicaciones informáticas.	0,00	5.000,00	0,00	0,00	0,00	0,00	0,00	0,00	0,00	5.000,00
33401	13100	Personal laboral temporal: retribuciones	0,00	5.000,00	0,00	2.580,00	0,00	0,00	0,00	0,00	0,00	7.580,00
33401	13101	Otro personal: refuerzos	0,00	20.000,00	0,00	28.890,00	0,00	0,00	0,00	0,00	0,00	48.890,00
33401	13102	Otro personal-solistas y directores	0,00	85.000,00	0,00	41.000,00	0,00	0,00	0,00	0,00	0,00	126.000,00
33401	16000	Seguridad Social.	0,00	40.000,00	0,00	19.300,00	0,00	0,00	0,00	0,00	0,00	59.300,00
33401	20800	Arrendamientos de otro inmovilizado material.	0,00	20.000,00	0,00	0,00	0,00	0,00	0,00	0,00	0,00	20.000,00
33401	22104	Vestuario.	0,00	0,00	0,00	0,00	-60.000,00	0,00	0,00	0,00	0,00	-60.000,00
33401	22105	Productos alimenticios.	0,00	0,00	0,00	0,00	-2.500,00	0,00	0,00	0,00	0,00	-2.500,00
33401	22299	Otros gastos en comunicaciones.	0,00	0,00	0,00	0,00	-2.000,00	0,00	0,00	0,00	0,00	-2.000,00
33401	22400	Primas de seguros.	0,00	0,00	0,00	0,00	-400,00	0,00	0,00	0,00	0,00	-400,00
33401	22601	Atenciones protocolarias y representativas.	0,00	0,00	0,00	0,00	-27.000,00	0,00	0,00	0,00	0,00	-27.000,00
33401	22799	Otros trabajos realizados por otras empresas y profes	0,00	443.800,00	0,00	0,00	0,00	0,00	0,00	0,00	0,00	443.800,00
33402	13000	Retribuciones básicas.	0,00	0,00	0,00	0,00	0,00	0,00	1.860,71	0,00	0,00	1.860,71
33402	13100	Personal laboral temporal: retribuciones	0,00	0,00	0,00	0,00	-5.035,81	0,00	0,00	0,00	0,00	-5.035,81
33402	16000	Seguridad Social.	0,00	0,00	0,00	0,00	0,00	0,00	1.045,90	0,00	0,00	1.045,90
33402	20300	Arrendamientos de maquinaria, instalaciones y utillaj	0,00	0,00	0,00	0,00	-7.844,80	0,00	0,00	0,00	0,00	-7.844,80
33402	22300	Transportes.	0,00	0,00	0,00	0,00	-1.000,00	0,00	0,00	0,00	0,00	-1.000,00
33402	22699	otros gastos diversos	0,00	0,00	0,00	0,00	-1.000,00	0,00	0,00	0,00	0,00	-1.000,00
33402	22700	Limpieza y aseo.	0,00	2.000,00	0,00	0,00	0,00	0,00	0,00	0,00	0,00	2.000,00
33402	22706	Estudios y trabajos técnicos.	0,00	0,00	0,00	0,00	-1.500,00	0,00	0,00	0,00	0,00	-1.500,00
33402	62901	Oinafos: En instrumentos musicales y partituras	0,00	0,00	0,00	0,00	-18.000,00	0,00	0,00	0,00	0,00	-18.000,00
33410	20300	Arrendamientos de maquinaria, instalaciones y utillaj	0,00	18.000,00	0,00	0,00	0,00	0,00	0,00	0,00	0,00	18.000,00
33410	20400	Arrendamientos de material de transporte.	0,00	1.500,00	0,00	0,00	0,00	0,00	0,00	0,00	0,00	1.500,00

## MODIFICACIONES DE CRÉDITO. PRESUPUESTO CORRIENTE

### Por Área Gasto: Área Gasto + Políticas de gasto + Económica

Prog.	Econ.	Descripción	Transferencias de crédito					Créditos generados por ingresos	Bajas por anulación	Ajustes por prórroga	Total modificaciones
			Créditos extraordinarios	Suplementos de crédito	Ampliaciones de crédito	Transferencias de crédito positivas	Transferencias de crédito negativas				
33410	20800	Arrendamientos de otro inmovilizado material.	0,00	6.000,00	0,00	0,00	0,00	0,00	0,00	0,00	6.000,00
33410	21300	Reparaciones maquinaria, instalaciones técnicas y uti	0,00	0,00	0,00	130,00	0,00	0,00	0,00	0,00	130,00
33410	22300	Transportes.	0,00	4.000,00	0,00	0,00	0,00	0,00	0,00	0,00	4.000,00
33410	22799	Otros trabajos realizados por otras empresas y profes	0,00	4.000,00	0,00	0,00	0,00	0,00	0,00	0,00	4.000,00
33411	20300	Arrendamientos de maquinaria, instalaciones y utillaj	0,00	8.000,00	0,00	0,00	0,00	0,00	0,00	0,00	8.000,00
33411	20800	Arrendamientos de otro inmovilizado material.	1.000,00	0,00	0,00	0,00	0,00	0,00	0,00	0,00	1.000,00
33411	20900	Cánones (Derechos de autor)	1.000,00	0,00	0,00	0,00	0,00	0,00	0,00	0,00	1.000,00
33411	22701	Seguridad.	800,00	0,00	0,00	0,00	0,00	0,00	0,00	0,00	800,00
33411	22799	Otros trabajos realizados por otras empresas y profes	0,00	3.500,00	0,00	0,00	0,00	0,00	0,00	0,00	3.500,00
33411	23120	Locomoción del personal no directivo	0,00	10.000,00	0,00	0,00	0,00	0,00	0,00	0,00	10.000,00
33412	20800	Arrendamientos de otro inmovilizado material.	0,00	3.000,00	0,00	0,00	0,00	0,00	0,00	0,00	3.000,00
33412	22602	Publicidad y propaganda.	0,00	5.000,00	0,00	0,00	0,00	0,00	0,00	0,00	5.000,00
33412	22699	otros gastos diversos	0,00	2.500,00	0,00	0,00	0,00	0,00	0,00	0,00	2.500,00
<b>33</b>		<b>Cultura.</b>	<b>2.800,00</b>	<b>713.300,00</b>	<b>0,00</b>	<b>159.844,80</b>	<b>-164.880,61</b>	<b>0,00</b>	<b>56.757,91</b>	<b>0,00</b>	<b>767.822,10</b>
<b>3</b>		<b>PRODUCCIÓN DE BIENES PÚBLICOS DE CARÁCTER PREFERENTE.</b>	<b>2.800,00</b>	<b>713.300,00</b>	<b>0,00</b>	<b>159.844,80</b>	<b>-164.880,61</b>	<b>0,00</b>	<b>56.757,91</b>	<b>0,00</b>	<b>767.822,10</b>

## MODIFICACIONES DE CRÉDITO. PRESUPUESTO CORRIENTE

### Por Área Gasto: Área Gasto + Políticas de gasto + Económica

Prog.	Econ.	Descripción	Transferencias de crédito					Créditos generados por ingresos	Bajas por anulación	Ajustes por prórroga	Total modificaciones
			Créditos extraordinarios	Suplementos de crédito	Ampliaciones de crédito	Transferencias de crédito positivas	Transferencias de crédito negativas				
91200	10000	Retribuciones básicas.	0,00	0,00	0,00	1.309,53	0,00	0,00	0,00	0,00	1.309,53
<b>91</b>		<b>Órganos de gobierno.</b>	<b>0,00</b>	<b>0,00</b>	<b>0,00</b>	<b>1.309,53</b>	<b>0,00</b>	<b>0,00</b>	<b>0,00</b>	<b>0,00</b>	<b>1.309,53</b>
92000	12000	Sueldos del Grupo A1.	0,00	0,00	0,00	167,28	0,00	0,00	0,00	0,00	167,28
92000	12006	Trienios.	0,00	0,00	0,00	57,88	0,00	0,00	0,00	0,00	57,88
92000	12100	Complemento de destino.	0,00	0,00	0,00	212,40	0,00	0,00	0,00	0,00	212,40
92000	12101	Complemento específico.	0,00	0,00	0,00	687,01	0,00	0,00	0,00	0,00	687,01
92000	13000	Retribuciones básicas.	0,00	0,00	0,00	2.145,34	0,00	0,00	597,25	0,00	2.742,59
92000	16000	Seguridad Social.	0,00	0,00	0,00	456,37	0,00	0,00	328,21	0,00	784,58
<b>92</b>		<b>Servicios de carácter general.</b>	<b>0,00</b>	<b>0,00</b>	<b>0,00</b>	<b>3.726,28</b>	<b>0,00</b>	<b>0,00</b>	<b>925,46</b>	<b>0,00</b>	<b>4.651,74</b>
<b>9</b>		<b>ACTUACIONES DE CARÁCTER GENERAL.</b>	<b>0,00</b>	<b>0,00</b>	<b>0,00</b>	<b>5.035,81</b>	<b>0,00</b>	<b>0,00</b>	<b>925,46</b>	<b>0,00</b>	<b>5.961,27</b>
<b>TOTAL</b>			<b>2.800,00</b>	<b>713.300,00</b>	<b>0,00</b>	<b>164.880,61</b>	<b>-164.880,61</b>	<b>0,00</b>	<b>57.683,37</b>	<b>0,00</b>	<b>773.783,37</b>



## MODIFICACIONES DE CRÉDITO. PRESUPUESTO CORRIENTE

### Por Capítulos: Capítulo + Artículo + Ap.Pres.

Econ.	Org.	Prog.	Sp. Descripción	Transferencias de crédito						Créditos generados por ingresos	Bajas por anulación	Ajustes por prórroga	Total modificaciones
				Créditos extraordinarios	Suplementos de crédito	Ampliaciones de crédito	Transferencias de crédito positivas	Transferencias de crédito negativas	Incorporaciones de remanentes de crédito				
10000	0	91200	01 RETRIBUCIONES BASICAS	0,00	0,00	0,00	1.309,53	0,00	0,00	0,00	0,00	0,00	1.309,53
<b>10</b>			<b>Órganos de gobierno y personal directivo.</b>	<b>0,00</b>	<b>0,00</b>	<b>0,00</b>	<b>1.309,53</b>	<b>0,00</b>	<b>0,00</b>	<b>0,00</b>	<b>0,00</b>	<b>0,00</b>	<b>1.309,53</b>
12000	0	92000	01 RETRIBUCIONES BASICAS:SUELDOS DEL GRUPO A	0,00	0,00	0,00	167,28	0,00	0,00	0,00	0,00	0,00	167,28
12006	0	92000	01 RETRIBUCIONES BASICAS: TRIENIOS	0,00	0,00	0,00	57,88	0,00	0,00	0,00	0,00	0,00	57,88
12100	0	92000	01 RETRIBUCIONES COMPLEMENTARIAS: COMPLEMENT	0,00	0,00	0,00	212,40	0,00	0,00	0,00	0,00	0,00	212,40
12101	0	92000	01 RETRIBUCIONES COMPLEMENTARIAS: COMPLEMENT	0,00	0,00	0,00	687,01	0,00	0,00	0,00	0,00	0,00	687,01
<b>12</b>			<b>Personal Funcionario.</b>	<b>0,00</b>	<b>0,00</b>	<b>0,00</b>	<b>1.124,57</b>	<b>0,00</b>	<b>0,00</b>	<b>0,00</b>	<b>0,00</b>	<b>0,00</b>	<b>1.124,57</b>
13000	0	33000	01 PERSONAL LABORAL FIJO: RETRIBUCIONES BASI	0,00	0,00	0,00	5.110,76	0,00	0,00	6.844,99	0,00	0,00	11.955,75
13000	0	33400	01 PERSONAL LABORAL FIJO: RETRIBUCIONES BASI	0,00	0,00	0,00	50.056,17	0,00	0,00	28.741,36	0,00	0,00	78.797,53
13000	0	33402	01 PERSONAL LABORAL FIJO: RETRIBUCIONES BASI	0,00	0,00	0,00	0,00	0,00	0,00	1.860,71	0,00	0,00	1.860,71
13000	0	92000	01 PERSONAL LABORAL FIJO: RETRIBUCIONES BASI	0,00	0,00	0,00	2.145,34	0,00	0,00	597,25	0,00	0,00	2.742,59
13100	0	33400	01 PERSONAL LABORAL TEMPORAL:RETRIBUCIONES	0,00	0,00	0,00	5.000,00	0,00	0,00	0,00	0,00	0,00	5.000,00
13100	0	33401	01 PERSONAL LABORAL TEMPORAL: RETRIBUCIONES	0,00	5.000,00	0,00	2.580,00	0,00	0,00	0,00	0,00	0,00	7.580,00
13100	0	33402	01 PERSONAL LABORAL TEMPORAL: RETRIBUCIONES	0,00	0,00	0,00	0,00	-5.035,81	0,00	0,00	0,00	0,00	-5.035,81
13101	0	33401	01 OTRO PERSONAL: REFUERZOS	0,00	20.000,00	0,00	28.890,00	0,00	0,00	0,00	0,00	0,00	48.890,00
13102	0	33401	01 OTRO PERSONAL: SOLISTAS Y DIRECTORES	0,00	85.000,00	0,00	41.000,00	0,00	0,00	0,00	0,00	0,00	126.000,00
<b>13</b>			<b>Personal Laboral.</b>	<b>0,00</b>	<b>110.000,00</b>	<b>0,00</b>	<b>134.782,27</b>	<b>-5.035,81</b>	<b>0,00</b>	<b>38.044,31</b>	<b>0,00</b>	<b>0,00</b>	<b>277.790,77</b>
16000	0	33000	01 SEGURIDAD SOCIAL	0,00	0,00	0,00	1.061,63	0,00	0,00	4.284,06	0,00	0,00	5.345,69
16000	0	33400	01 SEGURIDAD SOCIAL	0,00	0,00	0,00	6.716,24	0,00	0,00	13.980,89	0,00	0,00	20.697,13
16000	0	33401	01 SEGURIDAD SOCIAL	0,00	40.000,00	0,00	19.300,00	0,00	0,00	0,00	0,00	0,00	59.300,00
16000	0	33402	01 SEGURIDAD SOCIAL	0,00	0,00	0,00	0,00	0,00	0,00	1.045,90	0,00	0,00	1.045,90
16000	0	92000	01 SEGURIDAD SOCIAL	0,00	0,00	0,00	456,37	0,00	0,00	328,21	0,00	0,00	784,58
<b>16</b>			<b>Cuotas, prestaciones y gastos sociales a</b>	<b>0,00</b>	<b>40.000,00</b>	<b>0,00</b>	<b>27.534,24</b>	<b>0,00</b>	<b>0,00</b>	<b>19.639,06</b>	<b>0,00</b>	<b>0,00</b>	<b>87.173,30</b>
<b>1</b>			<b>GASTOS DE PERSONAL.</b>	<b>0,00</b>	<b>150.000,00</b>	<b>0,00</b>	<b>164.750,61</b>	<b>-5.035,81</b>	<b>0,00</b>	<b>57.683,37</b>	<b>0,00</b>	<b>0,00</b>	<b>367.398,17</b>

## MODIFICACIONES DE CRÉDITO. PRESUPUESTO CORRIENTE

Por Capítulos: Capítulo + Artículo + Ap.Pres.

### Transferencias de crédito

Econ.	Org.	Prog.	Sp. Descripción	Créditos extraordinarios	Suplementos de crédito	Ampliaciones de crédito	Transferencias de crédito positivas	Transferencias de crédito negativas	Incorporaciones de remanentes de crédito	Créditos generados por ingresos	Bajas por anulación	Ajustes por prórroga	Total modificaciones
20200	0	33400	01 ARRENDAMIENTOS DE EDIFIC. Y OTRAS CONSTR	0,00	0,00	0,00	0,00	-38.600,00	0,00	0,00	0,00	0,00	-38.600,00
20300	0	33400	01 ARRENDAMIENTOS DE MAQ., INSTAL. Y UTILLAJ	0,00	26.000,00	0,00	0,00	0,00	0,00	0,00	0,00	0,00	26.000,00
20300	0	33402	01 ARRENDAMIENTOS MAQ., INSTAL. Y UTILLAJE	0,00	0,00	0,00	0,00	-7.844,80	0,00	0,00	0,00	0,00	-7.844,80
20300	0	33410	01 ARRENDAMIENTOS DE MAQ., INSTAL. Y UTILLAJ	0,00	18.000,00	0,00	0,00	0,00	0,00	0,00	0,00	0,00	18.000,00
20300	0	33411	01 ARRENDAMIENTO DE MAQ., INSTAL. Y UTILLAJE	0,00	8.000,00	0,00	0,00	0,00	0,00	0,00	0,00	0,00	8.000,00
20400	0	33410	01 ARRENDAMIENTOS DE MATERIAL DE TRANSPORTE	0,00	1.500,00	0,00	0,00	0,00	0,00	0,00	0,00	0,00	1.500,00
20800	0	33401	01 ARRENDAMIENTOS OTRO INMOVILIZADO MATERIAL	0,00	20.000,00	0,00	0,00	0,00	0,00	0,00	0,00	0,00	20.000,00
20800	0	33410	01 ARRENDAMIENTOS DE OTRO INMOVILIZADO MATE	0,00	6.000,00	0,00	0,00	0,00	0,00	0,00	0,00	0,00	6.000,00
20800	0	33411	01 Arrendamientos de otro inmovilizado mater	1.000,00	0,00	0,00	0,00	0,00	0,00	0,00	0,00	0,00	1.000,00
20800	0	33412	01 ARRENDAMIENTOS DE OTRO INMOVILIZADO MATER	0,00	3.000,00	0,00	0,00	0,00	0,00	0,00	0,00	0,00	3.000,00
20900	0	33411	01 Cánones (Derechos de autor)	1.000,00	0,00	0,00	0,00	0,00	0,00	0,00	0,00	0,00	1.000,00
<b>20</b>			<b>Arrendamientos y cánones.</b>	<b>2.000,00</b>	<b>82.500,00</b>	<b>0,00</b>	<b>0,00</b>	<b>-46.444,80</b>	<b>0,00</b>	<b>0,00</b>	<b>0,00</b>	<b>0,00</b>	<b>38.055,20</b>
21300	0	33410	01 REP. MAQUINARIA, INSTALACIONES Y UTILLAJE	0,00	0,00	0,00	130,00	0,00	0,00	0,00	0,00	0,00	130,00
<b>21</b>			<b>Reparaciones, mantenimiento y conservació</b>	<b>0,00</b>	<b>0,00</b>	<b>0,00</b>	<b>130,00</b>	<b>0,00</b>	<b>0,00</b>	<b>0,00</b>	<b>0,00</b>	<b>0,00</b>	<b>130,00</b>
22104	0	33401	01 VESTUARIO	0,00	0,00	0,00	0,00	-60.000,00	0,00	0,00	0,00	0,00	-60.000,00
22105	0	33401	01 PRODUCTOS ALIMENTICIOS	0,00	0,00	0,00	0,00	-2.500,00	0,00	0,00	0,00	0,00	-2.500,00
22299	0	33401	01 OTROS GASTOS EN COMUNICACIONES	0,00	0,00	0,00	0,00	-2.000,00	0,00	0,00	0,00	0,00	-2.000,00
22300	0	33402	01 TRANSPORTES	0,00	0,00	0,00	0,00	-1.000,00	0,00	0,00	0,00	0,00	-1.000,00
22300	0	33410	01 TRANSPORTES	0,00	4.000,00	0,00	0,00	0,00	0,00	0,00	0,00	0,00	4.000,00
22400	0	33401	01 PRIMAS DE SEGUROS	0,00	0,00	0,00	0,00	-400,00	0,00	0,00	0,00	0,00	-400,00
22601	0	33401	01 ATENCIONES PROTOCOLARIAS Y REPRESENTATIVA	0,00	0,00	0,00	0,00	-27.000,00	0,00	0,00	0,00	0,00	-27.000,00
22602	0	33412	01 PUBLICIDAD Y PROPAGANDA	0,00	5.000,00	0,00	0,00	0,00	0,00	0,00	0,00	0,00	5.000,00
22603	0	33400	01 PUBLICACION EN DIARIOS OFICIALES	0,00	1.000,00	0,00	0,00	0,00	0,00	0,00	0,00	0,00	1.000,00
22699	0	33402	01 OTROS GASTOS DIVERSOS-VARIOS	0,00	0,00	0,00	0,00	-1.000,00	0,00	0,00	0,00	0,00	-1.000,00
22699	0	33412	02 OTROS GASTOS DIVERSOS: VIAJES Y DESPLAZAM	0,00	2.500,00	0,00	0,00	0,00	0,00	0,00	0,00	0,00	2.500,00
22700	0	33402	01 LIMPIEZA Y ASEO	0,00	2.000,00	0,00	0,00	0,00	0,00	0,00	0,00	0,00	2.000,00
22701	0	33411	01 Seguridad.	800,00	0,00	0,00	0,00	0,00	0,00	0,00	0,00	0,00	800,00
22706	0	33402	01 ESTUDIOS Y TRABAJOS TECNICOS	0,00	0,00	0,00	0,00	-1.500,00	0,00	0,00	0,00	0,00	-1.500,00

## MODIFICACIONES DE CRÉDITO. PRESUPUESTO CORRIENTE

Por Capítulos: Capítulo + Artículo + Ap.Pres.

Econ.	Org.	Prog.	Sp. Descripción	Transferencias de crédito							Bajas por anulación	Ajustes por prórroga	Total modificaciones
				Créditos extraordinarios	Suplementos de crédito	Ampliaciones de crédito	Transferencias de crédito positivas	Transferencias de crédito negativas	Incorporaciones de remanentes de crédito	Créditos generados por ingresos			
22799	0	33401	01 OTROS TRABAJOS REALIZ.POR OTRAS EMPRESAS	0,00	443.800,00	0,00	0,00	0,00	0,00	0,00	0,00	0,00	443.800,00
22799	0	33410	01 OTROS TRABAJOS REALIZADOS POR OTRAS EMPRE	0,00	4.000,00	0,00	0,00	0,00	0,00	0,00	0,00	0,00	4.000,00
22799	0	33411	04 OTREP: ILUMINACION Y SONIDO	0,00	3.500,00	0,00	0,00	0,00	0,00	0,00	0,00	0,00	3.500,00
<b>22</b>			<b>Material, suministros y otros.</b>	<b>800,00</b>	<b>465.800,00</b>	<b>0,00</b>	<b>0,00</b>	<b>-95.400,00</b>	<b>0,00</b>	<b>0,00</b>	<b>0,00</b>	<b>0,00</b>	<b>371.200,00</b>
23120	0	33411	01 LOCOMOCION DEL PERSONAL NO DIRECTIVO	0,00	10.000,00	0,00	0,00	0,00	0,00	0,00	0,00	0,00	10.000,00
<b>23</b>			<b>Indemnizaciones por razón del servicio.</b>	<b>0,00</b>	<b>10.000,00</b>	<b>0,00</b>	<b>0,00</b>	<b>0,00</b>	<b>0,00</b>	<b>0,00</b>	<b>0,00</b>	<b>0,00</b>	<b>10.000,00</b>
<b>2</b>			<b>GASTOS CORRIENTES EN BIENES Y SERVICIOS.</b>	<b>2.800,00</b>	<b>558.300,00</b>	<b>0,00</b>	<b>130,00</b>	<b>-141.844,80</b>	<b>0,00</b>	<b>0,00</b>	<b>0,00</b>	<b>0,00</b>	<b>419.385,20</b>

## MODIFICACIONES DE CRÉDITO. PRESUPUESTO CORRIENTE

Por Capítulos: Capítulo + Artículo + Ap.Pres.

Econ.	Org.	Prog.	Sp. Descripción	Transferencias de crédito							Bajas por anulación	Ajustes por prórroga	Total modificaciones
				Créditos extraordinarios	Suplementos de crédito	Ampliaciones de crédito	Transferencias de crédito positivas	Transferencias de crédito negativas	Incorporaciones de remanentes de crédito	Créditos generados por ingresos			
62901	0	33402	01 OINAFOS: EN INSTRUMENTOS MUSICALES Y PART	0,00	0,00	0,00	0,00	-18.000,00	0,00	0,00	0,00	0,00	-18.000,00
<b>62</b>			<b>Inversión nueva asociada al funcionamient</b>	<b>0,00</b>	<b>0,00</b>	<b>0,00</b>	<b>0,00</b>	<b>-18.000,00</b>	<b>0,00</b>	<b>0,00</b>	<b>0,00</b>	<b>0,00</b>	<b>-18.000,00</b>
64100	0	33400	01 GASTOS EN APLICACIONES INFORMATICAS	0,00	5.000,00	0,00	0,00	0,00	0,00	0,00	0,00	0,00	5.000,00
<b>64</b>			<b>Gastos en inversiones de carácter inmater</b>	<b>0,00</b>	<b>5.000,00</b>	<b>0,00</b>	<b>0,00</b>	<b>0,00</b>	<b>0,00</b>	<b>0,00</b>	<b>0,00</b>	<b>0,00</b>	<b>5.000,00</b>
<b>6</b>			<b>INVERSIONES REALES.</b>	<b>0,00</b>	<b>5.000,00</b>	<b>0,00</b>	<b>0,00</b>	<b>-18.000,00</b>	<b>0,00</b>	<b>0,00</b>	<b>0,00</b>	<b>0,00</b>	<b>-13.000,00</b>
			<b>TOTAL</b>	<b>2.800,00</b>	<b>713.300,00</b>	<b>0,00</b>	<b>164.880,61</b>	<b>-164.880,61</b>	<b>0,00</b>	<b>57.683,37</b>	<b>0,00</b>	<b>0,00</b>	<b>773.783,37</b>

## MODIFICACIONES DE CRÉDITO. PRESUPUESTO CORRIENTE

Por Programa: Grupos de programas + Políticas de gasto + Área gasto

Prog.	Descripción	Créditos extraordinarios	Suplementos de crédito	Ampliaciones de crédito	Transferencias de crédito			Créditos generados por ingresos	Bajas por anulación	Ajustes por prórroga	Total modificaciones
					Transferencias de crédito positivas	Transferencias de crédito negativas	Incorporaciones de remanentes de crédito				
330	Administración general de cultura.	0,00	0,00	0,00	6.172,39	0,00	0,00	11.129,05	0,00	0,00	17.301,44
334	Promoción cultural.	2.800,00	713.300,00	0,00	153.672,41	-164.880,61	0,00	45.628,86	0,00	0,00	750.520,66
<b>33</b>	<b>Cultura.</b>	<b>2.800,00</b>	<b>713.300,00</b>	<b>0,00</b>	<b>159.844,80</b>	<b>-164.880,61</b>	<b>0,00</b>	<b>56.757,91</b>	<b>0,00</b>	<b>0,00</b>	<b>767.822,10</b>
<b>3</b>	<b>PRODUCCIÓN DE BIENES PÚBLICOS DE CARÁCTER PREFERENTE.</b>	<b>2.800,00</b>	<b>713.300,00</b>	<b>0,00</b>	<b>159.844,80</b>	<b>-164.880,61</b>	<b>0,00</b>	<b>56.757,91</b>	<b>0,00</b>	<b>0,00</b>	<b>767.822,10</b>

## MODIFICACIONES DE CRÉDITO. PRESUPUESTO CORRIENTE

Por Programa: Grupos de programas + Políticas de gasto + Área gasto

Prog.	Descripción	Créditos extraordinarios	Suplementos de crédito	Ampliaciones de crédito	Transferencias de crédito			Créditos generados por ingresos	Bajas por anulación	Ajustes por prórroga	Total modificaciones
					Transferencias de crédito positivas	Transferencias de crédito negativas	Incorporaciones de remanentes de crédito				
912	Órganos de gobierno.	0,00	0,00	0,00	1.309,53	0,00	0,00	0,00	0,00	0,00	1.309,53
<b>91</b>	<b>Órganos de gobierno.</b>	<b>0,00</b>	<b>0,00</b>	<b>0,00</b>	<b>1.309,53</b>	<b>0,00</b>	<b>0,00</b>	<b>0,00</b>	<b>0,00</b>	<b>0,00</b>	<b>1.309,53</b>
920	Administración General del C.P.M.	0,00	0,00	0,00	3.726,28	0,00	0,00	925,46	0,00	0,00	4.651,74
<b>92</b>	<b>Servicios de carácter general.</b>	<b>0,00</b>	<b>0,00</b>	<b>0,00</b>	<b>3.726,28</b>	<b>0,00</b>	<b>0,00</b>	<b>925,46</b>	<b>0,00</b>	<b>0,00</b>	<b>4.651,74</b>
<b>9</b>	<b>ACTUACIONES DE CARÁCTER GENERAL.</b>	<b>0,00</b>	<b>0,00</b>	<b>0,00</b>	<b>5.035,81</b>	<b>0,00</b>	<b>0,00</b>	<b>925,46</b>	<b>0,00</b>	<b>0,00</b>	<b>5.961,27</b>
	<b>TOTAL</b>	<b>2.800,00</b>	<b>713.300,00</b>	<b>0,00</b>	<b>164.880,61</b>	<b>-164.880,61</b>	<b>0,00</b>	<b>57.683,37</b>	<b>0,00</b>	<b>0,00</b>	<b>773.783,37</b>

## MODIFICACIONES DE CRÉDITO. PRESUPUESTO CORRIENTE

Por Capítulos y Programa: Capítulo + Artículo + Programa + Ap.Pres.

Econ.	Prog.	Org.	Sp. Descripción	Transferencias de crédito						Créditos generados por ingresos	Bajas por anulación	Ajustes por prórroga	Total modificaciones
				Créditos extraordinarios	Suplementos de crédito	Ampliaciones de crédito	Transferencias de crédito positivas	Transferencias de crédito negativas	Incorporaciones de remanentes de crédito				
10000	91200	0	01 RETRIBUCIONES BASICAS	0,00	0,00	0,00	1.309,53	0,00	0,00	0,00	0,00	0,00	1.309,53
<b>10</b>			<b>Órganos de gobierno y personal directivo.</b>	<b>0,00</b>	<b>0,00</b>	<b>0,00</b>	<b>1.309,53</b>	<b>0,00</b>	<b>0,00</b>	<b>0,00</b>	<b>0,00</b>	<b>0,00</b>	<b>1.309,53</b>
12000	92000	0	01 RETRIBUCIONES BASICAS:SUELDO DEL GRUPO A	0,00	0,00	0,00	167,28	0,00	0,00	0,00	0,00	0,00	167,28
12006	92000	0	01 RETRIBUCIONES BASICAS: TRIENIOS	0,00	0,00	0,00	57,88	0,00	0,00	0,00	0,00	0,00	57,88
12100	92000	0	01 RETRIBUCIONES COMPLEMENTARIAS: COMPLEMENT	0,00	0,00	0,00	212,40	0,00	0,00	0,00	0,00	0,00	212,40
12101	92000	0	01 RETRIBUCIONES COMPLEMENTARIAS: COMPLEMENT	0,00	0,00	0,00	687,01	0,00	0,00	0,00	0,00	0,00	687,01
<b>12</b>			<b>Personal Funcionario.</b>	<b>0,00</b>	<b>0,00</b>	<b>0,00</b>	<b>1.124,57</b>	<b>0,00</b>	<b>0,00</b>	<b>0,00</b>	<b>0,00</b>	<b>0,00</b>	<b>1.124,57</b>
13000	33000	0	01 PERSONAL LABORAL FIJO: RETRIBUCIONES BASI	0,00	0,00	0,00	5.110,76	0,00	0,00	6.844,99	0,00	0,00	11.955,75
13000	33400	0	01 PERSONAL LABORAL FIJO: RETRIBUCIONES BASI	0,00	0,00	0,00	50.056,17	0,00	0,00	28.741,36	0,00	0,00	78.797,53
13000	33402	0	01 PERSONAL LABORAL FIJO: RETRIBUCIONES BASI	0,00	0,00	0,00	0,00	0,00	0,00	1.860,71	0,00	0,00	1.860,71
13000	92000	0	01 PERSONAL LABORAL FIJO: RETRIBUCIONES BASI	0,00	0,00	0,00	2.145,34	0,00	0,00	597,25	0,00	0,00	2.742,59
13100	33400	0	01 PERSONAL LABORAL TEMPORAL:RETRIBUCIONES	0,00	0,00	0,00	5.000,00	0,00	0,00	0,00	0,00	0,00	5.000,00
13100	33401	0	01 PERSONAL LABORAL TEMPORAL: RETRIBUCIONES	0,00	5.000,00	0,00	2.580,00	0,00	0,00	0,00	0,00	0,00	7.580,00
13100	33402	0	01 PERSONAL LABORAL TEMPORAL: RETRIBUCIONES	0,00	0,00	0,00	0,00	-5.035,81	0,00	0,00	0,00	0,00	-5.035,81
13101	33401	0	01 OTRO PERSONAL: REFUERZOS	0,00	20.000,00	0,00	28.890,00	0,00	0,00	0,00	0,00	0,00	48.890,00
13102	33401	0	01 OTRO PERSONAL: SOLISTAS Y DIRECTORES	0,00	85.000,00	0,00	41.000,00	0,00	0,00	0,00	0,00	0,00	126.000,00
<b>13</b>			<b>Personal Laboral.</b>	<b>0,00</b>	<b>110.000,00</b>	<b>0,00</b>	<b>134.782,27</b>	<b>-5.035,81</b>	<b>0,00</b>	<b>38.044,31</b>	<b>0,00</b>	<b>0,00</b>	<b>277.790,77</b>
16000	33000	0	01 SEGURIDAD SOCIAL	0,00	0,00	0,00	1.061,63	0,00	0,00	4.284,06	0,00	0,00	5.345,69
16000	33400	0	01 SEGURIDAD SOCIAL	0,00	0,00	0,00	6.716,24	0,00	0,00	13.980,89	0,00	0,00	20.697,13
16000	33401	0	01 SEGURIDAD SOCIAL	0,00	40.000,00	0,00	19.300,00	0,00	0,00	0,00	0,00	0,00	59.300,00
16000	33402	0	01 SEGURIDAD SOCIAL	0,00	0,00	0,00	0,00	0,00	0,00	1.045,90	0,00	0,00	1.045,90
16000	92000	0	01 SEGURIDAD SOCIAL	0,00	0,00	0,00	456,37	0,00	0,00	328,21	0,00	0,00	784,58
<b>16</b>			<b>Cuotas, prestaciones y gastos sociales a</b>	<b>0,00</b>	<b>40.000,00</b>	<b>0,00</b>	<b>27.534,24</b>	<b>0,00</b>	<b>0,00</b>	<b>19.639,06</b>	<b>0,00</b>	<b>0,00</b>	<b>87.173,30</b>
<b>1</b>			<b>GASTOS DE PERSONAL.</b>	<b>0,00</b>	<b>150.000,00</b>	<b>0,00</b>	<b>164.750,61</b>	<b>-5.035,81</b>	<b>0,00</b>	<b>57.683,37</b>	<b>0,00</b>	<b>0,00</b>	<b>367.398,17</b>

## MODIFICACIONES DE CRÉDITO. PRESUPUESTO CORRIENTE

Por Capítulos y Programa: Capítulo + Artículo + Programa + Ap.Pres.

Econ.	Prog.	Org.	Sp. Descripción	Transferencias de crédito							Créditos generados por ingresos	Bajas por anulación	Ajustes por prórroga	Total modificaciones
				Créditos extraordinarios	Suplementos de crédito	Ampliaciones de crédito	Transferencias de crédito positivas	Transferencias de crédito negativas	Incorporaciones de remanentes de crédito					
20200	33400	0	01 ARRENDAMIENTOS DE EDIFIC. Y OTRAS CONSTR	0,00	0,00	0,00	0,00	-38.600,00	0,00	0,00	0,00	0,00	0,00	-38.600,00
20300	33400	0	01 ARRENDAMIENTOS DE MAQ., INSTAL. Y UTILLAJ	0,00	26.000,00	0,00	0,00	0,00	0,00	0,00	0,00	0,00	0,00	26.000,00
20300	33402	0	01 ARRENDAMIENTOS MAQ., INSTAL. Y UTILLAJE	0,00	0,00	0,00	0,00	-7.844,80	0,00	0,00	0,00	0,00	0,00	-7.844,80
20300	33410	0	01 ARRENDAMIENTOS DE MAQ., INSTAL. Y UTILLAJ	0,00	18.000,00	0,00	0,00	0,00	0,00	0,00	0,00	0,00	0,00	18.000,00
20300	33411	0	01 ARRENDAMIENTO DE MAQ., INSTAL. Y UTILLAJE	0,00	8.000,00	0,00	0,00	0,00	0,00	0,00	0,00	0,00	0,00	8.000,00
20400	33410	0	01 ARRENDAMIENTOS DE MATERIAL DE TRANSPORTE	0,00	1.500,00	0,00	0,00	0,00	0,00	0,00	0,00	0,00	0,00	1.500,00
20800	33401	0	01 ARRENDAMIENTOS OTRO INMOVILIZADO MATERIAL	0,00	20.000,00	0,00	0,00	0,00	0,00	0,00	0,00	0,00	0,00	20.000,00
20800	33410	0	01 ARRENDAMIENTOS DE OTRO INMOVILIZADO MATE	0,00	6.000,00	0,00	0,00	0,00	0,00	0,00	0,00	0,00	0,00	6.000,00
20800	33411	0	01 Arrendamientos de otro inmovilizado mater	1.000,00	0,00	0,00	0,00	0,00	0,00	0,00	0,00	0,00	0,00	1.000,00
20800	33412	0	01 ARRENDAMIENTOS DE OTRO INMOVILIZADO MATER	0,00	3.000,00	0,00	0,00	0,00	0,00	0,00	0,00	0,00	0,00	3.000,00
20900	33411	0	01 Cánones (Derechos de autor)	1.000,00	0,00	0,00	0,00	0,00	0,00	0,00	0,00	0,00	0,00	1.000,00
<b>20</b>			<b>Arrendamientos y cánones.</b>	<b>2.000,00</b>	<b>82.500,00</b>	<b>0,00</b>	<b>0,00</b>	<b>-46.444,80</b>	<b>0,00</b>	<b>0,00</b>	<b>0,00</b>	<b>0,00</b>	<b>0,00</b>	<b>38.055,20</b>
21300	33410	0	01 REP. MAQUINARIA, INSTALACIONES Y UTILLAJE	0,00	0,00	0,00	130,00	0,00	0,00	0,00	0,00	0,00	0,00	130,00
<b>21</b>			<b>Reparaciones, mantenimiento y conservació</b>	<b>0,00</b>	<b>0,00</b>	<b>0,00</b>	<b>130,00</b>	<b>0,00</b>	<b>0,00</b>	<b>0,00</b>	<b>0,00</b>	<b>0,00</b>	<b>0,00</b>	<b>130,00</b>
22104	33401	0	01 VESTUARIO	0,00	0,00	0,00	0,00	-60.000,00	0,00	0,00	0,00	0,00	0,00	-60.000,00
22105	33401	0	01 PRODUCTOS ALIMENTICIOS	0,00	0,00	0,00	0,00	-2.500,00	0,00	0,00	0,00	0,00	0,00	-2.500,00
22299	33401	0	01 OTROS GASTOS EN COMUNICACIONES	0,00	0,00	0,00	0,00	-2.000,00	0,00	0,00	0,00	0,00	0,00	-2.000,00
22300	33402	0	01 TRANSPORTES	0,00	0,00	0,00	0,00	-1.000,00	0,00	0,00	0,00	0,00	0,00	-1.000,00
22300	33410	0	01 TRANSPORTES	0,00	4.000,00	0,00	0,00	0,00	0,00	0,00	0,00	0,00	0,00	4.000,00
22400	33401	0	01 PRIMAS DE SEGUROS	0,00	0,00	0,00	0,00	-400,00	0,00	0,00	0,00	0,00	0,00	-400,00
22601	33401	0	01 ATENCIONES PROTOCOLARIAS Y REPRESENTATIVA	0,00	0,00	0,00	0,00	-27.000,00	0,00	0,00	0,00	0,00	0,00	-27.000,00
22602	33412	0	01 PUBLICIDAD Y PROPAGANDA	0,00	5.000,00	0,00	0,00	0,00	0,00	0,00	0,00	0,00	0,00	5.000,00
22603	33400	0	01 PUBLICACION EN DIARIOS OFICIALES	0,00	1.000,00	0,00	0,00	0,00	0,00	0,00	0,00	0,00	0,00	1.000,00
22699	33402	0	01 OTROS GASTOS DIVERSOS-VARIOS	0,00	0,00	0,00	0,00	-1.000,00	0,00	0,00	0,00	0,00	0,00	-1.000,00
22699	33412	0	02 OTROS GASTOS DIVERSOS: VIAJES Y DESPLAZAM	0,00	2.500,00	0,00	0,00	0,00	0,00	0,00	0,00	0,00	0,00	2.500,00
22700	33402	0	01 LIMPIEZA Y ASEO	0,00	2.000,00	0,00	0,00	0,00	0,00	0,00	0,00	0,00	0,00	2.000,00



## MODIFICACIONES DE CRÉDITO. PRESUPUESTO CORRIENTE

Por Capítulos y Programa: Capítulo + Artículo + Programa + Ap.Pres.

Econ.	Prog.	Org.	Sp. Descripción	Transferencias de crédito						Créditos generados por ingresos	Bajas por anulación	Ajustes por prórroga	Total modificaciones
				Créditos extraordinarios	Suplementos de crédito	Ampliaciones de crédito	Transferencias de crédito positivas	Transferencias de crédito negativas	Incorporaciones de remanentes de crédito				
22701	33411	0	01 Seguridad.	800,00	0,00	0,00	0,00	0,00	0,00	0,00	0,00	0,00	800,00
22706	33402	0	01 ESTUDIOS Y TRABAJOS TECNICOS	0,00	0,00	0,00	0,00	-1.500,00	0,00	0,00	0,00	0,00	-1.500,00
22799	33401	0	01 OTROS TRABAJOS REALIZ.POR OTRAS EMPRESAS	0,00	443.800,00	0,00	0,00	0,00	0,00	0,00	0,00	0,00	443.800,00
22799	33410	0	01 OTROS TRABAJOS REALIZADOS POR OTRAS EMPRE	0,00	4.000,00	0,00	0,00	0,00	0,00	0,00	0,00	0,00	4.000,00
22799	33411	0	04 OTREP: ILUMINACION Y SONIDO	0,00	3.500,00	0,00	0,00	0,00	0,00	0,00	0,00	0,00	3.500,00
<b>22</b>			<b>Material, suministros y otros.</b>	<b>800,00</b>	<b>465.800,00</b>	<b>0,00</b>	<b>0,00</b>	<b>-95.400,00</b>	<b>0,00</b>	<b>0,00</b>	<b>0,00</b>	<b>0,00</b>	<b>371.200,00</b>
23120	33411	0	01 LOCOMOCION DEL PERSONAL NO DIRECTIVO	0,00	10.000,00	0,00	0,00	0,00	0,00	0,00	0,00	0,00	10.000,00
<b>23</b>			<b>Indemnizaciones por razón del servicio.</b>	<b>0,00</b>	<b>10.000,00</b>	<b>0,00</b>	<b>0,00</b>	<b>0,00</b>	<b>0,00</b>	<b>0,00</b>	<b>0,00</b>	<b>0,00</b>	<b>10.000,00</b>
<b>2</b>			<b>GASTOS CORRIENTES EN BIENES Y SERVICIOS.</b>	<b>2.800,00</b>	<b>558.300,00</b>	<b>0,00</b>	<b>130,00</b>	<b>-141.844,80</b>	<b>0,00</b>	<b>0,00</b>	<b>0,00</b>	<b>0,00</b>	<b>419.385,20</b>

## MODIFICACIONES DE CRÉDITO. PRESUPUESTO CORRIENTE

Por Capítulos y Programa: Capítulo + Artículo + Programa + Ap.Pres.

Econ.	Prog.	Org.	Sp. Descripción	Transferencias de crédito							Bajas por anulación	Ajustes por prórroga	Total modificaciones
				Créditos extraordinarios	Suplementos de crédito	Ampliaciones de crédito	Transferencias de crédito positivas	Transferencias de crédito negativas	Incorporaciones de remanentes de crédito	Créditos generados por ingresos			
62901	33402	0	01 OINAFOS: EN INSTRUMENTOS MUSICALES Y PART	0,00	0,00	0,00	0,00	-18.000,00	0,00	0,00	0,00	0,00	-18.000,00
<b>62</b>			<b>Inversión nueva asociada al funcionamient</b>	<b>0,00</b>	<b>0,00</b>	<b>0,00</b>	<b>0,00</b>	<b>-18.000,00</b>	<b>0,00</b>	<b>0,00</b>	<b>0,00</b>	<b>0,00</b>	<b>-18.000,00</b>
64100	33400	0	01 GASTOS EN APLICACIONES INFORMATICAS	0,00	5.000,00	0,00	0,00	0,00	0,00	0,00	0,00	0,00	5.000,00
<b>64</b>			<b>Gastos en inversiones de carácter inmater</b>	<b>0,00</b>	<b>5.000,00</b>	<b>0,00</b>	<b>0,00</b>	<b>0,00</b>	<b>0,00</b>	<b>0,00</b>	<b>0,00</b>	<b>0,00</b>	<b>5.000,00</b>
<b>6</b>			<b>INVERSIONES REALES.</b>	<b>0,00</b>	<b>5.000,00</b>	<b>0,00</b>	<b>0,00</b>	<b>-18.000,00</b>	<b>0,00</b>	<b>0,00</b>	<b>0,00</b>	<b>0,00</b>	<b>-13.000,00</b>
			<b>TOTAL</b>	<b>2.800,00</b>	<b>713.300,00</b>	<b>0,00</b>	<b>164.880,61</b>	<b>-164.880,61</b>	<b>0,00</b>	<b>57.683,37</b>	<b>0,00</b>	<b>0,00</b>	<b>773.783,37</b>

## MODIFICACIONES DE CRÉDITO. PRESUPUESTO CORRIENTE

### Por Económica: Concepto + Artículo + Capítulo

Econ.	Descripción	Transferencias de crédito						Créditos generados por ingresos	Bajas por anulación	Ajustes por prórroga	Total modificaciones
		Créditos extraordinarios	Suplementos de crédito	Ampliaciones de crédito	Transferencias de crédito positivas	Transferencias de crédito negativas	Incorporaciones de remanentes de crédito				
100	Retribuciones básicas y otras remuneraciones de los miembros d	0,00	0,00	0,00	1.309,53	0,00	0,00	0,00	0,00	0,00	1.309,53
<b>10</b>	<b>Órganos de gobierno y personal directivo.</b>	<b>0,00</b>	<b>0,00</b>	<b>0,00</b>	<b>1.309,53</b>	<b>0,00</b>	<b>0,00</b>	<b>0,00</b>	<b>0,00</b>	<b>0,00</b>	<b>1.309,53</b>
120	Retribuciones básicas.	0,00	0,00	0,00	225,16	0,00	0,00	0,00	0,00	0,00	225,16
121	Retribuciones complementarias.	0,00	0,00	0,00	899,41	0,00	0,00	0,00	0,00	0,00	899,41
<b>12</b>	<b>Personal Funcionario.</b>	<b>0,00</b>	<b>0,00</b>	<b>0,00</b>	<b>1.124,57</b>	<b>0,00</b>	<b>0,00</b>	<b>0,00</b>	<b>0,00</b>	<b>0,00</b>	<b>1.124,57</b>
130	Laboral Fijo.	0,00	0,00	0,00	57.312,27	0,00	0,00	38.044,31	0,00	0,00	95.356,58
131	Laboral temporal.	0,00	110.000,00	0,00	77.470,00	-5.035,81	0,00	0,00	0,00	0,00	182.434,19
<b>13</b>	<b>Personal Laboral.</b>	<b>0,00</b>	<b>110.000,00</b>	<b>0,00</b>	<b>134.782,27</b>	<b>-5.035,81</b>	<b>0,00</b>	<b>38.044,31</b>	<b>0,00</b>	<b>0,00</b>	<b>277.790,77</b>
160	Cuotas sociales.	0,00	40.000,00	0,00	27.534,24	0,00	0,00	19.639,06	0,00	0,00	87.173,30
<b>16</b>	<b>Cuotas, prestaciones y gastos sociales a cargo del empleador.</b>	<b>0,00</b>	<b>40.000,00</b>	<b>0,00</b>	<b>27.534,24</b>	<b>0,00</b>	<b>0,00</b>	<b>19.639,06</b>	<b>0,00</b>	<b>0,00</b>	<b>87.173,30</b>
<b>1</b>	<b>GASTOS DE PERSONAL.</b>	<b>0,00</b>	<b>150.000,00</b>	<b>0,00</b>	<b>164.750,61</b>	<b>-5.035,81</b>	<b>0,00</b>	<b>57.683,37</b>	<b>0,00</b>	<b>0,00</b>	<b>367.398,17</b>

## MODIFICACIONES DE CRÉDITO. PRESUPUESTO CORRIENTE

### Por Económica: Concepto + Artículo + Capítulo

Econ.	Descripción	Transferencias de crédito						Créditos generados por ingresos	Bajas por anulación	Ajustes por prórroga	Total modificaciones
		Créditos extraordinarios	Suplementos de crédito	Ampliaciones de crédito	Transferencias de crédito positivas	Transferencias de crédito negativas	Incorporaciones de remanentes de crédito				
202	Arrendamientos de edificios y otras construcciones.	0,00	0,00	0,00	0,00	-38.600,00	0,00	0,00	0,00	0,00	-38.600,00
203	Arrendamientos de maquinaria, instalaciones y utillaje.	0,00	52.000,00	0,00	0,00	-7.844,80	0,00	0,00	0,00	0,00	44.155,20
204	Arrendamientos de material de transporte.	0,00	1.500,00	0,00	0,00	0,00	0,00	0,00	0,00	0,00	1.500,00
208	Arrendamientos de otro inmovilizado material.	1.000,00	29.000,00	0,00	0,00	0,00	0,00	0,00	0,00	0,00	30.000,00
209	Cánones.	1.000,00	0,00	0,00	0,00	0,00	0,00	0,00	0,00	0,00	1.000,00
<b>20</b>	<b>Arrendamientos y cánones.</b>	<b>2.000,00</b>	<b>82.500,00</b>	<b>0,00</b>	<b>0,00</b>	<b>-46.444,80</b>	<b>0,00</b>	<b>0,00</b>	<b>0,00</b>	<b>0,00</b>	<b>38.055,20</b>
213	Maquinaria, instalaciones técnicas y utillaje.	0,00	0,00	0,00	130,00	0,00	0,00	0,00	0,00	0,00	130,00
<b>21</b>	<b>Reparaciones, mantenimiento y conservación.</b>	<b>0,00</b>	<b>0,00</b>	<b>0,00</b>	<b>130,00</b>	<b>0,00</b>	<b>0,00</b>	<b>0,00</b>	<b>0,00</b>	<b>0,00</b>	<b>130,00</b>
221	Suministros.	0,00	0,00	0,00	0,00	-62.500,00	0,00	0,00	0,00	0,00	-62.500,00
222	Comunicaciones.	0,00	0,00	0,00	0,00	-2.000,00	0,00	0,00	0,00	0,00	-2.000,00
223	Transportes.	0,00	4.000,00	0,00	0,00	-1.000,00	0,00	0,00	0,00	0,00	3.000,00
224	Primas de seguros.	0,00	0,00	0,00	0,00	-400,00	0,00	0,00	0,00	0,00	-400,00
226	Gastos diversos.	0,00	8.500,00	0,00	0,00	-28.000,00	0,00	0,00	0,00	0,00	-19.500,00
227	Trabajos realizados por otras empresas y profesionales.	800,00	453.300,00	0,00	0,00	-1.500,00	0,00	0,00	0,00	0,00	452.600,00
<b>22</b>	<b>Material, suministros y otros.</b>	<b>800,00</b>	<b>465.800,00</b>	<b>0,00</b>	<b>0,00</b>	<b>-95.400,00</b>	<b>0,00</b>	<b>0,00</b>	<b>0,00</b>	<b>0,00</b>	<b>371.200,00</b>
231	Locomoción.	0,00	10.000,00	0,00	0,00	0,00	0,00	0,00	0,00	0,00	10.000,00
<b>23</b>	<b>Indemnizaciones por razón del servicio.</b>	<b>0,00</b>	<b>10.000,00</b>	<b>0,00</b>	<b>0,00</b>	<b>0,00</b>	<b>0,00</b>	<b>0,00</b>	<b>0,00</b>	<b>0,00</b>	<b>10.000,00</b>
<b>2</b>	<b>GASTOS CORRIENTES EN BIENES Y SERVICIOS.</b>	<b>2.800,00</b>	<b>558.300,00</b>	<b>0,00</b>	<b>130,00</b>	<b>-141.844,80</b>	<b>0,00</b>	<b>0,00</b>	<b>0,00</b>	<b>0,00</b>	<b>419.385,20</b>

## MODIFICACIONES DE CRÉDITO. PRESUPUESTO CORRIENTE

### Por Económica: Concepto + Artículo + Capítulo

Econ.	Descripción	Transferencias de crédito						Créditos generados por ingresos	Bajas por anulación	Ajustes por prórroga	Total modificaciones
		Créditos extraordinarios	Suplementos de crédito	Ampliaciones de crédito	Transferencias de crédito positivas	Transferencias de crédito negativas	Incorporaciones de remanentes de crédito				
629	Otras inversiones nuevas asociadas al funcionamiento operativo	0,00	0,00	0,00	0,00	-18.000,00	0,00	0,00	0,00	0,00	-18.000,00
62	Inversión nueva asociada al funcionamiento operativo de los se	0,00	0,00	0,00	0,00	-18.000,00	0,00	0,00	0,00	0,00	-18.000,00
641	Gastos en aplicaciones informáticas.	0,00	5.000,00	0,00	0,00	0,00	0,00	0,00	0,00	0,00	5.000,00
64	Gastos en inversiones de carácter inmaterial.	0,00	5.000,00	0,00	0,00	0,00	0,00	0,00	0,00	0,00	5.000,00
6	INVERSIONES REALES.	0,00	5.000,00	0,00	0,00	-18.000,00	0,00	0,00	0,00	0,00	-13.000,00
	<b>TOTAL</b>	<b>2.800,00</b>	<b>713.300,00</b>	<b>0,00</b>	<b>164.880,61</b>	<b>-164.880,61</b>	<b>0,00</b>	<b>57.683,37</b>	<b>0,00</b>	<b>0,00</b>	<b>773.783,37</b>

## MODIFICACIONES DE CRÉDITO. PRESUPUESTO CORRIENTE

### Resumen por Área Gasto: Área Gasto

Prog.	Descripción	Transferencias de crédito						Créditos generados por ingresos	Bajas por anulación	Ajustes por prórroga	Total modificaciones
		Créditos extraordinarios	Suplementos de crédito	Ampliaciones de crédito	Transferencias de crédito positivas	Transferencias de crédito negativas	Incorporaciones de remanentes de crédito				
33	Cultura.	2.800,00	713.300,00	0,00	159.844,80	-164.880,61	0,00	56.757,91	0,00	0,00	767.822,10
<b>3</b>	<b>PRODUCCIÓN DE BIENES PÚBLICOS DE CARÁCTER PREFERENTE.</b>	<b>2.800,00</b>	<b>713.300,00</b>	<b>0,00</b>	<b>159.844,80</b>	<b>-164.880,61</b>	<b>0,00</b>	<b>56.757,91</b>	<b>0,00</b>	<b>0,00</b>	<b>767.822,10</b>
91	Órganos de gobierno.	0,00	0,00	0,00	1.309,53	0,00	0,00	0,00	0,00	0,00	1.309,53
92	Servicios de carácter general.	0,00	0,00	0,00	3.726,28	0,00	0,00	925,46	0,00	0,00	4.651,74
<b>9</b>	<b>ACTUACIONES DE CARÁCTER GENERAL.</b>	<b>0,00</b>	<b>0,00</b>	<b>0,00</b>	<b>5.035,81</b>	<b>0,00</b>	<b>0,00</b>	<b>925,46</b>	<b>0,00</b>	<b>0,00</b>	<b>5.961,27</b>
	<b>TOTAL</b>	<b>2.800,00</b>	<b>713.300,00</b>	<b>0,00</b>	<b>164.880,61</b>	<b>-164.880,61</b>	<b>0,00</b>	<b>57.683,37</b>	<b>0,00</b>	<b>0,00</b>	<b>773.783,37</b>

## MODIFICACIONES DE CRÉDITO. PRESUPUESTO CORRIENTE

### Por Grupos de programas: Grupos de programas + Programa

Prog.	Descripción	Créditos extraordinarios	Suplementos de crédito	Ampliaciones de crédito	Transferencias de crédito			Créditos generados por ingresos	Bajas por anulación	Ajustes por prórroga	Total modificaciones
					Transferencias de crédito positivas	Transferencias de crédito negativas	Incorporaciones de remanentes de crédito				
33000	Administración General de cultura	0,00	0,00	0,00	6.172,39	0,00	0,00	11.129,05	0,00	0,00	17.301,44
<b>330</b>	<b>Administración general de cultura.</b>	<b>0,00</b>	<b>0,00</b>	<b>0,00</b>	<b>6.172,39</b>	<b>0,00</b>	<b>0,00</b>	<b>11.129,05</b>	<b>0,00</b>	<b>0,00</b>	<b>17.301,44</b>
33400	Orquesta Sinfónica de Galicia	0,00	32.000,00	0,00	61.772,41	-38.600,00	0,00	42.722,25	0,00	0,00	97.894,66
33401	Temporada Lírica	0,00	613.800,00	0,00	91.770,00	-91.900,00	0,00	0,00	0,00	0,00	613.670,00
33402	Escuela Municipal de Música	0,00	2.000,00	0,00	0,00	-34.380,61	0,00	2.906,61	0,00	0,00	-29.474,00
33410	Orquesta Joven de la OSG	0,00	33.500,00	0,00	130,00	0,00	0,00	0,00	0,00	0,00	33.630,00
33411	Coros	2.800,00	21.500,00	0,00	0,00	0,00	0,00	0,00	0,00	0,00	24.300,00
33412	Conciertos didácticos	0,00	10.500,00	0,00	0,00	0,00	0,00	0,00	0,00	0,00	10.500,00
<b>334</b>	<b>Promoción cultural.</b>	<b>2.800,00</b>	<b>713.300,00</b>	<b>0,00</b>	<b>153.672,41</b>	<b>-164.880,61</b>	<b>0,00</b>	<b>45.628,86</b>	<b>0,00</b>	<b>0,00</b>	<b>750.520,66</b>
<b>3</b>	<b>PRODUCCIÓN DE BIENES PÚBLICOS DE CARÁCTER PREFERENTE.</b>	<b>2.800,00</b>	<b>713.300,00</b>	<b>0,00</b>	<b>159.844,80</b>	<b>-164.880,61</b>	<b>0,00</b>	<b>56.757,91</b>	<b>0,00</b>	<b>0,00</b>	<b>767.822,10</b>

## MODIFICACIONES DE CRÉDITO. PRESUPUESTO CORRIENTE

### Por Grupos de programas: Grupos de programas + Programa

Prog.	Descripción	Créditos extraordinarios	Suplementos de crédito	Ampliaciones de crédito	Transferencias de crédito			Créditos generados por ingresos	Bajas por anulación	Ajustes por prórroga	Total modificaciones
					Transferencias de crédito positivas	Transferencias de crédito negativas	Incorporaciones de remanentes de crédito				
91200	Órganos de Gobierno del C.P.M.	0,00	0,00	0,00	1.309,53	0,00	0,00	0,00	0,00	0,00	1.309,53
<b>912</b>	<b>Órganos de gobierno.</b>	<b>0,00</b>	<b>0,00</b>	<b>0,00</b>	<b>1.309,53</b>	<b>0,00</b>	<b>0,00</b>	<b>0,00</b>	<b>0,00</b>	<b>0,00</b>	<b>1.309,53</b>
92000	Administración General del C.P.M.	0,00	0,00	0,00	3.726,28	0,00	0,00	925,46	0,00	0,00	4.651,74
<b>920</b>	<b>Administración General del C.P.M.</b>	<b>0,00</b>	<b>0,00</b>	<b>0,00</b>	<b>3.726,28</b>	<b>0,00</b>	<b>0,00</b>	<b>925,46</b>	<b>0,00</b>	<b>0,00</b>	<b>4.651,74</b>
<b>9</b>	<b>ACTUACIONES DE CARÁCTER GENERAL.</b>	<b>0,00</b>	<b>0,00</b>	<b>0,00</b>	<b>5.035,81</b>	<b>0,00</b>	<b>0,00</b>	<b>925,46</b>	<b>0,00</b>	<b>0,00</b>	<b>5.961,27</b>
	<b>TOTAL</b>	<b>2.800,00</b>	<b>713.300,00</b>	<b>0,00</b>	<b>164.880,61</b>	<b>-164.880,61</b>	<b>0,00</b>	<b>57.683,37</b>	<b>0,00</b>	<b>0,00</b>	<b>773.783,37</b>



## MODIFICACIONES DE CRÉDITO. PRESUPUESTO CORRIENTE

### Resumen General por Capítulos: Capítulo

Econ.	Descripción	Transferencias de crédito							Créditos generados por ingresos	Bajas por anulación	Ajustes por prórroga	Total modificaciones
		Créditos extraordinarios	Suplementos de crédito	Ampliaciones de crédito	Transferencias de crédito positivas	Transferencias de crédito negativas	Incorporaciones de remanentes de crédito					
1	GASTOS DE PERSONAL.	0,00	150.000,00	0,00	164.750,61	-5.035,81	0,00	57.683,37	0,00	0,00	367.398,17	
2	GASTOS CORRIENTES EN BIENES Y SERVICIOS.	2.800,00	558.300,00	0,00	130,00	-141.844,80	0,00	0,00	0,00	0,00	419.385,20	
6	INVERSIONES REALES.	0,00	5.000,00	0,00	0,00	-18.000,00	0,00	0,00	0,00	0,00	-13.000,00	
	<b>TOTAL</b>	<b>2.800,00</b>	<b>713.300,00</b>	<b>0,00</b>	<b>164.880,61</b>	<b>-164.880,61</b>	<b>0,00</b>	<b>57.683,37</b>	<b>0,00</b>	<b>0,00</b>	<b>773.783,37</b>	

## MODIFICACIONES DE CRÉDITO. PRESUPUESTO CORRIENTE

Por Ap.Pres. (IGAE; por orgánica/programa/económica)

Org.	Prog.	Econ.	Descripción	Transferencias de crédito						Créditos generados por ingresos	Bajas por anulación	Ajustes por prórroga	Total modificaciones
				Créditos extraordinarios	Suplementos de crédito	Ampliaciones de crédito	Transferencias de crédito positivas	Transferencias de crédito negativas	Incorporaciones de remanentes de crédito				
0	33000	13000	Retribuciones básicas.	0,00	0,00	0,00	5.110,76	0,00	0,00	6.844,99	0,00	0,00	11.955,75
0	33000	16000	Seguridad Social.	0,00	0,00	0,00	1.061,63	0,00	0,00	4.284,06	0,00	0,00	5.345,69
0	33400	13000	Retribuciones básicas.	0,00	0,00	0,00	50.056,17	0,00	0,00	28.741,36	0,00	0,00	78.797,53
0	33400	13100	Personal laboral temporal: retribuciones	0,00	0,00	0,00	5.000,00	0,00	0,00	0,00	0,00	0,00	5.000,00
0	33400	16000	Seguridad Social.	0,00	0,00	0,00	6.716,24	0,00	0,00	13.980,89	0,00	0,00	20.697,13
0	33400	20200	Arrendamientos de edificios y otras construcc	0,00	0,00	0,00	0,00	-38.600,00	0,00	0,00	0,00	0,00	-38.600,00
0	33400	20300	Arrendamientos de maquinaria, instalaciones y	0,00	26.000,00	0,00	0,00	0,00	0,00	0,00	0,00	0,00	26.000,00
0	33400	22603	Publicación en Diarios Oficiales.	0,00	1.000,00	0,00	0,00	0,00	0,00	0,00	0,00	0,00	1.000,00
0	33400	64100	Gastos en aplicaciones informáticas.	0,00	5.000,00	0,00	0,00	0,00	0,00	0,00	0,00	0,00	5.000,00
0	33401	13100	Personal laboral temporal: retribuciones	0,00	5.000,00	0,00	2.580,00	0,00	0,00	0,00	0,00	0,00	7.580,00
0	33401	13101	Otro personal: refuerzos	0,00	20.000,00	0,00	28.890,00	0,00	0,00	0,00	0,00	0,00	48.890,00
0	33401	13102	Otro personal-solistas y directores	0,00	85.000,00	0,00	41.000,00	0,00	0,00	0,00	0,00	0,00	126.000,00
0	33401	16000	Seguridad Social.	0,00	40.000,00	0,00	19.300,00	0,00	0,00	0,00	0,00	0,00	59.300,00
0	33401	20800	Arrendamientos de otro inmovilizado material.	0,00	20.000,00	0,00	0,00	0,00	0,00	0,00	0,00	0,00	20.000,00
0	33401	22104	Vestuario.	0,00	0,00	0,00	0,00	-60.000,00	0,00	0,00	0,00	0,00	-60.000,00
0	33401	22105	Productos alimenticios.	0,00	0,00	0,00	0,00	-2.500,00	0,00	0,00	0,00	0,00	-2.500,00
0	33401	22299	Otros gastos en comunicaciones.	0,00	0,00	0,00	0,00	-2.000,00	0,00	0,00	0,00	0,00	-2.000,00
0	33401	22400	Primas de seguros.	0,00	0,00	0,00	0,00	-400,00	0,00	0,00	0,00	0,00	-400,00
0	33401	22601	Atenciones protocolarias y representativas.	0,00	0,00	0,00	0,00	-27.000,00	0,00	0,00	0,00	0,00	-27.000,00
0	33401	22799	Otros trabajos realizados por otras empresas	0,00	443.800,00	0,00	0,00	0,00	0,00	0,00	0,00	0,00	443.800,00
0	33402	13000	Retribuciones básicas.	0,00	0,00	0,00	0,00	0,00	0,00	1.860,71	0,00	0,00	1.860,71
0	33402	13100	Personal laboral temporal: retribuciones	0,00	0,00	0,00	0,00	-5.035,81	0,00	0,00	0,00	0,00	-5.035,81
0	33402	16000	Seguridad Social.	0,00	0,00	0,00	0,00	0,00	0,00	1.045,90	0,00	0,00	1.045,90
0	33402	20300	Arrendamientos de maquinaria, instalaciones y	0,00	0,00	0,00	0,00	-7.844,80	0,00	0,00	0,00	0,00	-7.844,80
0	33402	22300	Transportes.	0,00	0,00	0,00	0,00	-1.000,00	0,00	0,00	0,00	0,00	-1.000,00
0	33402	22699	otros gastos diversos	0,00	0,00	0,00	0,00	-1.000,00	0,00	0,00	0,00	0,00	-1.000,00
0	33402	22700	Limpieza y aseo.	0,00	2.000,00	0,00	0,00	0,00	0,00	0,00	0,00	0,00	2.000,00
0	33402	22706	Estudios y trabajos técnicos.	0,00	0,00	0,00	0,00	-1.500,00	0,00	0,00	0,00	0,00	-1.500,00
0	33402	62901	Oinafos: En instrumentos musicales y partitur	0,00	0,00	0,00	0,00	-18.000,00	0,00	0,00	0,00	0,00	-18.000,00
0	33410	20300	Arrendamientos de maquinaria, instalaciones y	0,00	18.000,00	0,00	0,00	0,00	0,00	0,00	0,00	0,00	18.000,00
0	33410	20400	Arrendamientos de material de transporte.	0,00	1.500,00	0,00	0,00	0,00	0,00	0,00	0,00	0,00	1.500,00

## MODIFICACIONES DE CRÉDITO. PRESUPUESTO CORRIENTE

Por Ap.Pres. (IGAE; por orgánica/programa/económica)

Org.	Prog.	Econ.	Descripción	Transferencias de crédito							Bajas por anulación	Ajustes por prórroga	Total modificaciones
				Créditos extraordinarios	Suplementos de crédito	Ampliaciones de crédito	Transferencias de crédito positivas	Transferencias de crédito negativas	Incorporaciones de remanentes de crédito	Créditos generados por ingresos			
0	33410	20800	Arrendamientos de otro inmovilizado material.	0,00	6.000,00	0,00	0,00	0,00	0,00	0,00	0,00	0,00	6.000,00
0	33410	21300	Reparaciones maquinaria, instalaciones técnicas	0,00	0,00	0,00	130,00	0,00	0,00	0,00	0,00	0,00	130,00
0	33410	22300	Transportes.	0,00	4.000,00	0,00	0,00	0,00	0,00	0,00	0,00	0,00	4.000,00
0	33410	22799	Otros trabajos realizados por otras empresas	0,00	4.000,00	0,00	0,00	0,00	0,00	0,00	0,00	0,00	4.000,00
0	33411	20300	Arrendamientos de maquinaria, instalaciones y	0,00	8.000,00	0,00	0,00	0,00	0,00	0,00	0,00	0,00	8.000,00
0	33411	20800	Arrendamientos de otro inmovilizado material.	1.000,00	0,00	0,00	0,00	0,00	0,00	0,00	0,00	0,00	1.000,00
0	33411	20900	Cánones (Derechos de autor)	1.000,00	0,00	0,00	0,00	0,00	0,00	0,00	0,00	0,00	1.000,00
0	33411	22701	Seguridad.	800,00	0,00	0,00	0,00	0,00	0,00	0,00	0,00	0,00	800,00
0	33411	22799	Otros trabajos realizados por otras empresas	0,00	3.500,00	0,00	0,00	0,00	0,00	0,00	0,00	0,00	3.500,00
0	33411	23120	Locomoción del personal no directivo	0,00	10.000,00	0,00	0,00	0,00	0,00	0,00	0,00	0,00	10.000,00
0	33412	20800	Arrendamientos de otro inmovilizado material.	0,00	3.000,00	0,00	0,00	0,00	0,00	0,00	0,00	0,00	3.000,00
0	33412	22602	Publicidad y propaganda.	0,00	5.000,00	0,00	0,00	0,00	0,00	0,00	0,00	0,00	5.000,00
0	33412	22699	otros gastos diversos	0,00	2.500,00	0,00	0,00	0,00	0,00	0,00	0,00	0,00	2.500,00
0	91200	10000	Retribuciones básicas.	0,00	0,00	0,00	1.309,53	0,00	0,00	0,00	0,00	0,00	1.309,53
0	92000	12000	Sueldos del Grupo A1.	0,00	0,00	0,00	167,28	0,00	0,00	0,00	0,00	0,00	167,28
0	92000	12006	Trienios.	0,00	0,00	0,00	57,88	0,00	0,00	0,00	0,00	0,00	57,88
0	92000	12100	Complemento de destino.	0,00	0,00	0,00	212,40	0,00	0,00	0,00	0,00	0,00	212,40
0	92000	12101	Complemento específico.	0,00	0,00	0,00	687,01	0,00	0,00	0,00	0,00	0,00	687,01
0	92000	13000	Retribuciones básicas.	0,00	0,00	0,00	2.145,34	0,00	0,00	0,00	597,25	0,00	2.742,59
0	92000	16000	Seguridad Social.	0,00	0,00	0,00	456,37	0,00	0,00	0,00	328,21	0,00	784,58
<b>TOTAL</b>				<b>2.800,00</b>	<b>713.300,00</b>	<b>0,00</b>	<b>164.880,61</b>	<b>-164.880,61</b>	<b>0,00</b>	<b>57.683,37</b>	<b>0,00</b>	<b>0,00</b>	<b>773.783,37</b>

**b) Remanentes de crédito**

Tal como preceptúa el artículo 175 TRLRHL RDL 2/2004 “los créditos para gastos que el último día del ejercicio presupuestario no estén afectados al cumplimiento de obligaciones ya reconocidas (ed, los remanentes de crédito), quedarán anulados de pleno derecho, sin más excepciones que las señaladas en el artículo 182 del TRLRHL”. Artículo 182 del TRLRHL, “se considerarán incorporables siempre que existan para ello los suficientes recursos financieros:

- a) Los créditos extraordinarios, los suplementos de crédito, y las transferencias de crédito que hayan sido concedidos o autorizadas respectivamente, en el último trimestre del ejercicio.
- b) Los créditos que amparen los compromisos de gasto a que hace referencia el apartado 2.b) del artículo 176 de esta Ley.
- c) Los créditos por operaciones de capital.
- d) Los créditos autorizados en función de la efectiva recaudación de los derechos afectados”.

La información sobre los remanentes de crédito figura en el cuadro que sigue:

**REMANENTE DE CRÉDITO**

Ejer.	Org.	Prog.	Econ.	Sp.	Descripción	Remanentes comprometidos			Remanentes no comprometidos			
						Incorporables	No Incorp.	TOTAL	Incorporables	No Incorp.	TOTAL	
2015	0	33000	13000	01	PERSONAL LABORAL FIJO: RETRIBUCIONES	0,00	0,00	0,00	0,00	0,00	38.322,90	38.322,90
2015	0	33000	13001	01	PERSONAL LABORAL FIJO: HORAS EXTRAOR	0,00	0,00	0,00	0,00	0,00	500,00	500,00
2015	0	33000	13002	01	OTRAS REMUNERACIONES	0,00	0,00	0,00	0,00	0,00	-7.253,41	-7.253,41
2015	0	33000	13100	01	PERSONAL LABORAL TEMPORAL: RETRIBUCI	0,00	0,00	0,00	0,00	0,00	384,39	384,39
2015	0	33000	16000	01	SEGURIDAD SOCIAL	0,00	0,00	0,00	0,00	0,00	9.623,54	9.623,54
2015	0	33000	16200	01	FORMACION Y PERFECCIONAMIENTO DEL PE	0,00	0,00	0,00	0,00	0,00	1.000,00	1.000,00
2015	0	33000	16204	01	ACCION SOCIAL	0,00	0,00	0,00	0,00	0,00	100,00	100,00
2015	0	33000	22104	01	VESTUARIO	0,00	0,00	0,00	0,00	0,00	50,00	50,00
2015	0	33000	22699	01	OTROS GASTOS DIVERSOS - VARIOS	0,00	0,00	0,00	0,00	0,00	100,00	100,00
2015	0	33000	22699	02	OTROS GASTOS DIVERSOS- VIAJES Y DESP	0,00	0,00	0,00	0,00	0,00	711,89	711,89
2015	0	33000	23020	01	DIETAS DEL PERSONAL NO DIRECTIVO	0,00	0,00	0,00	0,00	0,00	1.866,56	1.866,56
2015	0	33000	23120	01	LOCOMOCION DEL PERSONAL NO DIRECTIVO	0,00	0,00	0,00	0,00	0,00	181,81	181,81
2015	0	33000	62500	01	INVERSION NUEVA EN MOBILIARIO	0,00	0,00	0,00	0,00	0,00	100,00	100,00
2015	0	33000	62600	01	INVERSION NUEVA EN EQUIPOS PARA PROC	0,00	0,00	0,00	0,00	0,00	50,00	50,00
2015	0	33000	63500	01	INVERSION REPOSICION EN MOBILIARIO	0,00	0,00	0,00	0,00	0,00	1.000,00	1.000,00
2015	0	33000	63600	01	INVERSION REPOSICION EQUIPOS PARA P	0,00	0,00	0,00	0,00	0,00	100,00	100,00
2015	0	33400	13000	01	PERSONAL LABORAL FIJO: RETRIBUCIONES	0,00	0,00	0,00	0,00	0,00	236.846,21	236.846,21
2015	0	33400	13000	02	PERSONAL LABORAL FIJO: RETRIBUCIONES	0,00	0,00	0,00	0,00	0,00	0,08	0,08
2015	0	33400	13002	01	PERSONAL LABORAL FIJO: OTRAS REMUNER	0,00	0,00	0,00	0,00	0,00	-60.141,39	-60.141,39
2015	0	33400	13002	02	PERSONAL LABORAL FIJO: OTRAS REMUNER	0,00	0,00	0,00	0,00	0,00	-7.500,00	-7.500,00
2015	0	33400	13100	01	PERSONAL LABORAL TEMPORAL:RETRIBUCIO	0,00	0,00	0,00	0,00	0,00	7.000,00	7.000,00
2015	0	33400	13101	01	OTRO PERSONAL-REFUERZOS	0,00	0,00	0,00	0,00	0,00	-88.037,58	-88.037,58

## REMANENTE DE CRÉDITO

Ejer.	Org.	Prog.	Econ.	Sp.	Descripción	Remanentes comprometidos			Remanentes no comprometidos		
						Incorporables	No Incorp.	TOTAL	Incorporables	No Incorp.	TOTAL
2015	0	33400	13102	01	OTRO PERSONAL-SOLISTAS Y DIRECTORES	0,00	0,00	0,00	0,00	-26.192,09	-26.192,09
2015	0	33400	15100	01	GRATIFICACIONES	0,00	0,00	0,00	0,00	100,00	100,00
2015	0	33400	16000	01	SEGURIDAD SOCIAL	0,00	0,00	0,00	0,00	-50.787,33	-50.787,33
2015	0	33400	16008	01	ASISTENCIA MEDICO FARMACEUTICA	0,00	0,00	0,00	0,00	8.145,50	8.145,50
2015	0	33400	16200	01	FORMACION Y PERFECCIONAMIENTO DEL PE	0,00	0,00	0,00	0,00	100,00	100,00
2015	0	33400	16204	01	ACCION SOCIAL	0,00	0,00	0,00	0,00	-4.009,31	-4.009,31
2015	0	33400	20200	01	ARRENDAMIENTOS DE EDIFIC. Y OTRAS C	0,00	0,00	0,00	0,00	36,48	36,48
2015	0	33400	20300	01	ARRENDAMIENTOS DE MAQ., INSTAL. Y UT	0,00	0,00	0,00	21.247,49	0,00	21.247,49
2015	0	33400	20400	01	ARRENDAMIENTOS DE MATERIAL DE TRANSP	0,00	0,00	0,00	0,00	1.095,85	1.095,85
2015	0	33400	20500	01	ARRENDAMIENTOS DE MOBILIARIO Y ENSER	0,00	0,00	0,00	0,00	-1.052,66	-1.052,66
2015	0	33400	20600	01	ARRENDAMIENTOS EQUIPOS PROCESOS DE	0,00	0,00	0,00	0,00	100,00	100,00
2015	0	33400	20800	01	ARRENDAMIENTOS DE OTRO INMOVILIZADO	0,00	0,00	0,00	0,00	-11.288,50	-11.288,50
2015	0	33400	20900	01	CANONES (DERECHOS DE AUTOR)	0,00	0,00	0,00	0,00	8.985,32	8.985,32
2015	0	33400	21300	01	REP. MAQUINARIA, INSTALACIONES Y UTI	0,00	0,00	0,00	0,00	5.972,30	5.972,30
2015	0	33400	21400	01	REP. ELEMENTOS DE TRANSPORTE	0,00	0,00	0,00	0,00	1.908,73	1.908,73
2015	0	33400	21500	01	REP. MOBILIARIO Y ENSERES	0,00	0,00	0,00	0,00	-549,07	-549,07
2015	0	33400	21600	01	REP. EQUIPOS PARA PROCESOS DE INFOR	0,00	0,00	0,00	0,00	-209,74	-209,74
2015	0	33400	22000	01	MATERIAL DE OFICINA ORDINARIO NO INV	0,00	0,00	0,00	0,00	129,90	129,90
2015	0	33400	22001	01	PRENSA, REVISTAS, LIBROS Y OTRAS PUB	0,00	0,00	0,00	0,00	475,09	475,09
2015	0	33400	22002	01	MATERIAL INFORMATICO NO INVENTARIABL	0,00	0,00	0,00	0,00	436,27	436,27
2015	0	33400	22100	01	ENERGIA ELECTRICA	0,00	0,00	0,00	0,00	-744,85	-744,85
2015	0	33400	22103	01	COMBUSTIBLES Y CARBURANTES	0,00	0,00	0,00	0,00	-171,39	-171,39
2015	0	33400	22104	01	VESTUARIO	0,00	0,00	0,00	0,00	1.000,00	1.000,00
2015	0	33400	22105	01	PRODUCTOS ALIMENTICIOS	0,00	0,00	0,00	0,00	411,93	411,93
2015	0	33400	22110	01	PRODUCTOS DE LIMPIEZA Y ASEO	0,00	0,00	0,00	0,00	100,00	100,00
2015	0	33400	22200	01	SERVICIOS DE TELECOMUNICACIONES	0,00	0,00	0,00	0,00	-2.985,00	-2.985,00
2015	0	33400	22201	01	COMUNICACIONES POSTALES	0,00	0,00	0,00	0,00	-142,73	-142,73
2015	0	33400	22203	01	COMUNICACIONES INFORMATICAS	0,00	0,00	0,00	0,00	289,58	289,58
2015	0	33400	22299	01	OTROS GASTOS EN COMUNICACIONES	0,00	0,00	0,00	0,00	790,00	790,00
2015	0	33400	22300	01	TRANSPORTES	0,00	0,00	0,00	0,00	7.057,36	7.057,36
2015	0	33400	22400	01	PRIMAS DE SEGUROS	0,00	0,00	0,00	0,00	3.699,79	3.699,79
2015	0	33400	22502	01	TRIBUTOS DE LAS ENTIDADES LOCALES	0,00	0,00	0,00	0,00	249,57	249,57
2015	0	33400	22601	01	ATENCIONES PROTOCOLARIAS Y REPRESENT	0,00	0,00	0,00	0,00	1.964,87	1.964,87
2015	0	33400	22602	01	PUBLICIDAD Y PROPAGANDA	4.779,65	0,00	4.779,65	0,00	23.947,13	23.947,13
2015	0	33400	22603	01	PUBLICACION EN DIARIOS OFICIALES	0,00	0,00	0,00	841,37	0,00	841,37
2015	0	33400	22604	01	JURIDICOS, CONTENCIOSOS	0,00	0,00	0,00	0,00	-1.353,32	-1.353,32
2015	0	33400	22606	01	REUNIONES ,CONFERENCIAS Y CURSOS	0,00	0,00	0,00	0,00	100,00	100,00
2015	0	33400	22699	01	OTROS GASTOS DIVERSOS-VARIOS	0,00	0,00	0,00	0,00	475,35	475,35
2015	0	33400	22699	02	OTROS GASTOS DIVERSOS-VIAJES Y DESPL	0,00	0,00	0,00	0,00	18.419,86	18.419,86

## REMANENTE DE CRÉDITO

Ejer.	Org.	Prog.	Econ.	Sp.	Descripción	Remanentes comprometidos			Remanentes no comprometidos		
						Incorporables	No Incorp.	TOTAL	Incorporables	No Incorp.	TOTAL
2015	0	33400	22700	01	LIMPIEZA Y ASEO	0,00	0,00	0,00	0,00	-286,36	-286,36
2015	0	33400	22701	01	SEGURIDAD	0,00	0,00	0,00	0,00	1.109,47	1.109,47
2015	0	33400	22706	01	ESTUDIOS Y TRABAJOS TECNICOS	20.513,50	0,00	20.513,50	0,00	57.158,93	57.158,93
2015	0	33400	22708	01	SERVICIOS DE RECAUDACION A FAVOR DE	0,00	0,00	0,00	0,00	1.593,61	1.593,61
2015	0	33400	22799	01	OTROS TRABAJOS REALIZADOS POR OTRAS	2.439,98	0,00	2.439,98	0,00	18.214,89	18.214,89
2015	0	33400	22799	02	OTREP:GRABACION VIDEOS, CINTAS Y FOT	0,00	0,00	0,00	0,00	13.186,99	13.186,99
2015	0	33400	22799	03	OTREP:PRODUCCIONES Y COPRODUCCIONES	0,00	0,00	0,00	0,00	100,00	100,00
2015	0	33400	22799	04	OTREP: ILUMINACION Y SONIDO	0,00	0,00	0,00	0,00	8.437,07	8.437,07
2015	0	33400	22799	05	OTREP: CARGAS Y DESCARGAS	0,00	0,00	0,00	0,00	1.174,44	1.174,44
2015	0	33400	23020	01	DIETAS DEL PERSONAL NO DIRECTIVO	0,00	0,00	0,00	0,00	20.609,66	20.609,66
2015	0	33400	23120	01	LOCOMOCION DEL PERSONAL NO DIRECTIVO	0,00	0,00	0,00	0,00	228,22	228,22
2015	0	33400	31000	01	INTERESES	0,00	0,00	0,00	0,00	100,00	100,00
2015	0	33400	35900	01	OTROS GASTOS FINANCIEROS	0,00	0,00	0,00	0,00	384,03	384,03
2015	0	33400	48000	01	PREMIOS Y BECAS	0,00	0,00	0,00	0,00	100,00	100,00
2015	0	33400	48002	01	SOCIEDAD FILARMONICA DE A CORUÑA	10.000,00	0,00	10.000,00	0,00	0,00	0,00
2015	0	33400	62300	01	INV. NUEVA MAQUINARIA, INSTALACIONES	0,00	0,00	0,00	0,00	500,00	500,00
2015	0	33400	62500	01	INVERSION NUEVA EN MOBILIARIO	0,00	0,00	0,00	0,00	-1.451,52	-1.451,52
2015	0	33400	62600	01	INVERSION NUEVA EN EQUIPOS PARA PRO	0,00	0,00	0,00	0,00	-239,72	-239,72
2015	0	33400	62900	01	OINAFOS: OTRO MATERIAL INVENTARIABLE	0,00	0,00	0,00	0,00	496,96	496,96
2015	0	33400	62901	01	OINAFOS: EN INSTRUMENTOS MUSICALES Y	0,00	0,00	0,00	0,00	-315,99	-315,99
2015	0	33400	63500	01	INVERSION REPOSICION EN MOBILIARIO	0,00	0,00	0,00	0,00	100,00	100,00
2015	0	33400	63600	01	INVERSION REPOSICION EQUIPOS PARA P	0,00	0,00	0,00	0,00	-267,21	-267,21
2015	0	33400	63901	01	OINAFOS: INVERSION REPOSICION EN INS	0,00	0,00	0,00	0,00	100,00	100,00
2015	0	33400	64000	01	GASTOS EN INVERSIONES DE CARACTER IN	0,00	0,00	0,00	0,00	1.000,00	1.000,00
2015	0	33400	64100	01	GASTOS EN APLICACIONES INFORMATICAS	4.196,48	0,00	4.196,48	569,67	0,00	569,67
2015	0	33401	13002	01	PERSONAL LABORAL FIJO: OTRAS REMUNER	0,00	0,00	0,00	0,00	5.000,00	5.000,00
2015	0	33401	13100	01	PERSONAL LABORAL TEMPORAL: RETRIBUCI	0,00	0,00	0,00	3,44	0,00	3,44
2015	0	33401	13101	01	OTRO PERSONAL: REFUERZOS	0,00	0,00	0,00	426,62	0,00	426,62
2015	0	33401	13102	01	OTRO PERSONAL: SOLISTAS Y DIRECTORES	0,00	0,00	0,00	31.664,72	0,00	31.664,72
2015	0	33401	16000	01	SEGURIDAD SOCIAL	0,00	0,00	0,00	25.119,22	0,00	25.119,22
2015	0	33401	20200	01	ARRENDAMIENTOS DE EDIF.Y OTRAS CONST	0,00	0,00	0,00	0,00	100,00	100,00
2015	0	33401	20300	01	ARRENDAMIENTOS MAQ.INSTALC.Y UTILLAJ	0,00	0,00	0,00	0,00	10.560,47	10.560,47
2015	0	33401	20400	01	ARRENDAMIENTOS MATERIAL DE TRANSPORT	0,00	0,00	0,00	0,00	174,24	174,24
2015	0	33401	20800	01	ARRENDAMIENTOS OTRO INMOVILIZADO MAT	0,00	0,00	0,00	19.402,74	0,00	19.402,74
2015	0	33401	20900	01	CANONES (DERECHOS DE AUTOR)	0,00	0,00	0,00	0,00	5.231,18	5.231,18
2015	0	33401	21300	01	REP. MAQUINARIA, INSTALACIONES Y UTI	0,00	0,00	0,00	0,00	-1.663,26	-1.663,26
2015	0	33401	22000	01	MATERIAL DE OFICINA ORDINARIO NO INV	0,00	0,00	0,00	0,00	50,00	50,00
2015	0	33401	22100	01	ENERGIA ELECTRICA	0,00	0,00	0,00	0,00	50,00	50,00
2015	0	33401	22103	01	COMBUSTIBLES Y CARBURANTES	0,00	0,00	0,00	0,00	50,00	50,00
2015	0	33401	22105	01	PRODUCTOS ALIMENTICIOS	0,00	0,00	0,00	0,00	201,80	201,80

## REMANENTE DE CRÉDITO

Ejer.	Org.	Prog.	Econ.	Sp.	Descripción	Remanentes comprometidos			Remanentes no comprometidos		
						Incorporables	No Incorp.	TOTAL	Incorporables	No Incorp.	TOTAL
2015	0	33401	22200	01	SERVICIOS DE TELECOMUNICACIONES	0,00	0,00	0,00	0,00	50,00	50,00
2015	0	33401	22201	01	COMUNICACIONES POSTALES	0,00	0,00	0,00	0,00	50,00	50,00
2015	0	33401	22300	01	TRANSPORTES	0,00	0,00	0,00	0,00	-12.251,18	-12.251,18
2015	0	33401	22601	01	ATENCIONES PROTOCOLARIAS Y REPRESENT	0,00	0,00	0,00	0,00	87,66	87,66
2015	0	33401	22602	01	PUBLICIDAD Y PROPAGANDA	0,00	0,00	0,00	0,00	-1.428,45	-1.428,45
2015	0	33401	22699	01	OTROS GASTOS DIVERSOS: VARIOS	0,00	0,00	0,00	0,00	2.000,00	2.000,00
2015	0	33401	22699	02	OTROS GASTOS DIVERSOS: VIAJES Y DESP	0,00	0,00	0,00	0,00	-3.352,21	-3.352,21
2015	0	33401	22700	01	LIMPIEZA Y ASEO	0,00	0,00	0,00	0,00	938,46	938,46
2015	0	33401	22706	01	ESTUDIOS Y TRABAJOS TECNICOS	5.861,00	0,00	5.861,00	0,00	-399.541,69	-399.541,69
2015	0	33401	22708	01	SERVICIOS DE RECAUDACION A FAVOR DE	0,00	0,00	0,00	0,00	-2.673,59	-2.673,59
2015	0	33401	22799	01	OTROS TRABAJOS REALIZ.POR OTRAS EMPR	0,00	0,00	0,00	263.966,80	0,00	263.966,80
2015	0	33401	22799	02	OTREP: GRABACION VIDEOS, CINTAS FOTO	0,00	0,00	0,00	0,00	-2.744,45	-2.744,45
2015	0	33401	22799	03	OTREP: PRODUCCIONES Y COPRODUCCIONES	0,00	0,00	0,00	0,00	40.000,00	40.000,00
2015	0	33401	22799	04	OTREP: ILUMINACION Y SONIDO	0,00	0,00	0,00	0,00	2.532,89	2.532,89
2015	0	33401	22799	05	OTREP: CARGAS Y DESCARGAS	1.406,64	0,00	1.406,64	0,00	-4.609,87	-4.609,87
2015	0	33401	22799	06	OTREP: ESCENOGRAFIA, VESTUARIO, UTIL	0,00	0,00	0,00	0,00	-542,99	-542,99
2015	0	33401	23020	01	DIETAS DEL PERSONAL NO DIRECTIVO	0,00	0,00	0,00	0,00	1.000,00	1.000,00
2015	0	33401	23120	01	LOCOMOCION DEL PERSONAL NO DIRECTIVO	0,00	0,00	0,00	0,00	487,40	487,40
2015	0	33401	35900	01	OTROS GASTOS FINANCIEROS	0,00	0,00	0,00	0,00	487,86	487,86
2015	0	33401	48000	01	PREMIOS Y BECAS	0,00	0,00	0,00	0,00	100,00	100,00
2015	0	33401	62600	01	INVERSION NUEVA EN EQUIPOS PARA PRO	0,00	0,00	0,00	0,00	100,00	100,00
2015	0	33401	62900	01	OINAFOS: OTRO MATERIAL INVENTARIABLE	0,00	0,00	0,00	0,00	100,00	100,00
2015	0	33401	62901	01	OINAFOS: EN INSTRUMENTOS MUSICALES Y	0,00	0,00	0,00	0,00	-108,42	-108,42
2015	0	33401	62902	01	OINAFOS: PRODUCCIONES	0,00	0,00	0,00	0,00	100,00	100,00
2015	0	33401	62903	01	OINAFOS: COMPRAS MATERIAL SONIDO, IL	0,00	0,00	0,00	0,00	4.000,00	4.000,00
2015	0	33402	13000	01	PERSONAL LABORAL FIJO: RETRIBUCIONES	0,00	0,00	0,00	0,00	5.146,56	5.146,56
2015	0	33402	13001	01	PERSONAL LABORAL FIJO: HORAS EXTRAOR	0,00	0,00	0,00	0,00	50,00	50,00
2015	0	33402	13002	01	PERSONAL LABORAL FIJO: OTRAS REMUNER	0,00	0,00	0,00	0,00	941,75	941,75
2015	0	33402	13100	01	PERSONAL LABORAL TEMPORAL: RETRIBUCI	0,00	0,00	0,00	0,00	12.785,59	12.785,59
2015	0	33402	13102	01	OTRO PERSONAL: SOLISTAS Y DIRECTORES	0,00	0,00	0,00	0,00	100,00	100,00
2015	0	33402	16000	01	SEGURIDAD SOCIAL	0,00	0,00	0,00	0,00	6.991,90	6.991,90
2015	0	33402	16200	01	FORMACION Y PERFECCIONAMIENTO DEL PE	0,00	0,00	0,00	0,00	200,00	200,00
2015	0	33402	16205	01	SEGUROS	0,00	0,00	0,00	0,00	252,72	252,72
2015	0	33402	20300	01	ARRENDAMIENTOS MAQ., INSTAL. Y UTIL	0,00	0,00	0,00	0,00	-6.890,27	-6.890,27
2015	0	33402	20400	01	ARRENDAMIENTOS MATERIAL DE TRANSPORT	0,00	0,00	0,00	0,00	785,15	785,15
2015	0	33402	20500	01	ARRENDAMIENTOS DE MOBILIARIO Y ENSE	0,00	0,00	0,00	0,00	423,67	423,67
2015	0	33402	20900	01	CANONES (DERECHOS DE AUTOR)	0,00	0,00	0,00	0,00	100,00	100,00
2015	0	33402	21200	01	REPARAC.EDIF. Y OTRAS CONSTRUCCIONES	0,00	0,00	0,00	0,00	1.500,00	1.500,00
2015	0	33402	21300	01	REP. MAQUINARIA, INSTALACIONES Y UTI	0,00	0,00	0,00	0,00	-5.911,80	-5.911,80

## REMANENTE DE CRÉDITO

Ejer.	Org.	Prog.	Econ.	Sp.	Descripción	Remanentes comprometidos			Remanentes no comprometidos		
						Incorporables	No Incorp.	TOTAL	Incorporables	No Incorp.	TOTAL
2015	0	33402	21500	01	REPARACION MOBILIARIO	0,00	0,00	0,00	0,00	500,00	500,00
2015	0	33402	21600	01	REP. EQUIPOS PARA PROCESOS DE INFOR	0,00	0,00	0,00	0,00	376,45	376,45
2015	0	33402	22000	01	MATERIAL DE OFICINA ORDINARIO NO INV	0,00	0,00	0,00	0,00	-212,65	-212,65
2015	0	33402	22001	01	PRENSA, REVISTAS, LIBROS Y OTRAS PUB	0,00	0,00	0,00	0,00	411,31	411,31
2015	0	33402	22002	01	MATERIAL INFORMatico NO INVENTARIABL	0,00	0,00	0,00	0,00	895,92	895,92
2015	0	33402	22101	01	AGUA	0,00	0,00	0,00	0,00	100,00	100,00
2015	0	33402	22103	01	COMBUSTIBLES Y CARBURANTES	0,00	0,00	0,00	0,00	1.839,83	1.839,83
2015	0	33402	22105	01	PRODUCTOS ALIMENTICIOS	0,00	0,00	0,00	0,00	203,80	203,80
2015	0	33402	22110	01	PRODUCTOS DE LIMPIEZA Y ASEO	0,00	0,00	0,00	0,00	427,32	427,32
2015	0	33402	22200	01	SERVICIOS DE TELECOMUNICACIONES	0,00	0,00	0,00	0,00	1.270,19	1.270,19
2015	0	33402	22201	01	COMUNICACIONES POSTALES	0,00	0,00	0,00	0,00	350,44	350,44
2015	0	33402	22299	01	OTROS GASTOS EN COMUNICACIONES	0,00	0,00	0,00	0,00	100,00	100,00
2015	0	33402	22300	01	TRANSPORTES	0,00	0,00	0,00	0,00	124,48	124,48
2015	0	33402	22400	01	PRIMAS DE SEGUROS	0,00	0,00	0,00	0,00	156,26	156,26
2015	0	33402	22601	01	ATENCIONES PROTOCOLARIAS Y REPRESENT	0,00	0,00	0,00	0,00	-273,41	-273,41
2015	0	33402	22602	01	PUBLICIDAD Y PROPAGANDA	0,00	0,00	0,00	0,00	1.664,63	1.664,63
2015	0	33402	22604	01	JURIDICOS Y CONTENCIOSOS	0,00	0,00	0,00	0,00	3.265,56	3.265,56
2015	0	33402	22699	01	OTROS GASTOS DIVERSOS-VARIOS	0,00	0,00	0,00	0,00	851,06	851,06
2015	0	33402	22699	02	OTROS GASTOS DIVERSOS: VIAJES Y DESP	0,00	0,00	0,00	0,00	500,00	500,00
2015	0	33402	22700	01	LIMPIEZA Y ASEO	0,00	0,00	0,00	2.000,00	1.516,20	3.516,20
2015	0	33402	22701	01	SEGURIDAD	0,00	0,00	0,00	0,00	254,74	254,74
2015	0	33402	22706	01	ESTUDIOS Y TRABAJOS TECNICOS	0,00	0,00	0,00	0,00	500,00	500,00
2015	0	33402	22708	01	SERVICIOS DE RECAUDACION A FAVOR DE	0,00	0,00	0,00	0,00	-167,60	-167,60
2015	0	33402	22799	01	OTROS TRABAJOS REALIZADOS POR OTRAS	642,10	0,00	642,10	0,00	-555,67	-555,67
2015	0	33402	22799	02	OTREP: GRABACION VIDEOS, CINTAS FOTO	0,00	0,00	0,00	0,00	4.000,00	4.000,00
2015	0	33402	22799	04	OTREP: ILUMINACION Y SONIDO	0,00	0,00	0,00	0,00	2.743,53	2.743,53
2015	0	33402	22799	05	OTREP: CARGAS Y DESCARGAS	0,00	0,00	0,00	0,00	-103,32	-103,32
2015	0	33402	23120	01	LOCOMOCION DEL PERSONAL NO DIRECTIVO	0,00	0,00	0,00	0,00	100,00	100,00
2015	0	33402	35900	01	OTROS GASTOS FINANCIEROS	0,00	0,00	0,00	0,00	-30,89	-30,89
2015	0	33402	62500	01	INVERSION NUEVA EN MOBILIARIO	0,00	0,00	0,00	0,00	600,00	600,00
2015	0	33402	62600	01	INVERSION NUEVA EN EQUIPOS PARA PRO	0,00	0,00	0,00	0,00	600,00	600,00
2015	0	33402	62900	01	OINFAOS: OTRO MATERIAL INVENTARIABLE	0,00	0,00	0,00	0,00	600,00	600,00
2015	0	33402	62901	01	OINAFOS: EN INSTRUMENTOS MUSICALES Y	0,00	0,00	0,00	0,00	2.000,00	2.000,00
2015	0	33402	63500	01	INVERSION REPOSICION EN MOBILIARIO	0,00	0,00	0,00	0,00	100,00	100,00
2015	0	33404	20400	01	ARRENDAMIENTOS DE MATERIAL DE TRANSP	0,00	0,00	0,00	0,00	-149,76	-149,76
2015	0	33404	20900	01	CÁNONES (DERECHOS DE AUTOR)	0,00	0,00	0,00	0,00	-1.074,35	-1.074,35
2015	0	33404	21300	01	REPARACIONES MAQUINARIA, INSTALACION	0,00	0,00	0,00	0,00	-301,66	-301,66
2015	0	33404	22103	01	COMBUSTIBLES Y CARBURANTES.	0,00	0,00	0,00	0,00	50,00	50,00
2015	0	33404	22105	01	PRODUCTOS ALIMENTICIOS.	0,00	0,00	0,00	0,00	50,00	50,00
2015	0	33404	22200	01	SERVICIOS DE TELECOMUNICACIONES	0,00	0,00	0,00	0,00	50,00	50,00



## REMANENTE DE CRÉDITO

Ejer.	Org.	Prog.	Econ.	Sp.	Descripción	Remanentes comprometidos			Remanentes no comprometidos		
						Incorporables	No Incorp.	TOTAL	Incorporables	No Incorp.	TOTAL
2015	0	33404	22201	01	POSTALES.	0,00	0,00	0,00	0,00	50,00	50,00
2015	0	33404	22300	01	TRANSPORTES.	0,00	0,00	0,00	0,00	-90,67	-90,67
2015	0	33404	22601	01	ATENCIONES PROTOCOLARIAS Y REPRESENT	0,00	0,00	0,00	0,00	-220,50	-220,50
2015	0	33404	22602	01	PUBLICIDAD Y PROPAGANDA.	0,00	0,00	0,00	0,00	3,11	3,11
2015	0	33404	22699	01	OTROS GASTOS DIVERSOS	0,00	0,00	0,00	0,00	50,00	50,00
2015	0	33404	22699	02	OTROS GASTOS DIVERSOS.-VIAJES Y DESP	0,00	0,00	0,00	0,00	50,00	50,00
2015	0	33404	22699	03	OTROS GASTOS DIVERSOS.-MANUTENCIÓN	0,00	0,00	0,00	0,00	50,00	50,00
2015	0	33404	22706	01	ESTUDIOS Y TRABAJOS TÉCNICOS.	0,00	0,00	0,00	0,00	-6.821,60	-6.821,60
2015	0	33404	22708	01	SERVICIOS DE RECAUDACIÓN A FAVOR DE	0,00	0,00	0,00	0,00	-124,62	-124,62
2015	0	33404	22799	01	OTROS TRABAJOS REALIZADOS POR OTRAS	0,00	0,00	0,00	0,00	-1.654,13	-1.654,13
2015	0	33404	22799	02	OTREP: GRABACIÓN VIDEOS, CINTAS Y FO	0,00	0,00	0,00	0,00	50,00	50,00
2015	0	33404	22799	04	OTREP: ILUMINACIÓN Y SONIDO	0,00	0,00	0,00	0,00	-2.177,18	-2.177,18
2015	0	33404	22799	05	OTREP: CARGAS Y DESCARGAS	0,00	0,00	0,00	0,00	-268,31	-268,31
2015	0	33410	13002	01	PERSONAL LABORAL FIJO: OTRAS REMUNER	0,00	0,00	0,00	0,00	-25.941,27	-25.941,27
2015	0	33410	13101	01	OTRO PERSONAL: REFUERZOS	0,00	0,00	0,00	0,00	507,46	507,46
2015	0	33410	13102	01	OTRO PERSONAL: SOLISTAS Y DIRECTORES	0,00	0,00	0,00	0,00	6.192,44	6.192,44
2015	0	33410	16000	01	SEGURIDAD SOCIAL	0,00	0,00	0,00	0,00	292,63	292,63
2015	0	33410	20300	01	ARRENDAMIENTOS DE MAQ., INSTAL. Y UT	0,00	0,00	0,00	0,00	-295,72	-295,72
2015	0	33410	20400	01	ARRENDAMIENTOS DE MATERIAL DE TRANSP	0,00	0,00	0,00	275,43	0,00	275,43
2015	0	33410	20500	01	ARRENDAMIENTOS DE MOBILIARIO Y ENSER	0,00	0,00	0,00	0,00	9.847,34	9.847,34
2015	0	33410	20800	01	ARRENDAMIENTOS DE OTRO INMOVILIZADO	0,00	0,00	0,00	464,68	0,00	464,68
2015	0	33410	20900	01	CANONES (DERECHOS DE AUTOR)	0,00	0,00	0,00	0,00	198,05	198,05
2015	0	33410	21300	01	REP. MAQUINARIA, INSTALACIONES Y UTI	0,00	0,00	0,00	0,00	-32,04	-32,04
2015	0	33410	22105	01	PRODUCTOS ALIMENTICIOS	0,00	0,00	0,00	0,00	-593,79	-593,79
2015	0	33410	22200	01	SERVICIOS TELECOMUNICACIONES	0,00	0,00	0,00	0,00	348,43	348,43
2015	0	33410	22201	01	COMUNICACIONES POSTALES	0,00	0,00	0,00	0,00	100,00	100,00
2015	0	33410	22299	01	OTROS GASTOS EN COMUNICACIONES	0,00	0,00	0,00	0,00	100,00	100,00
2015	0	33410	22300	01	TRANSPORTES	0,00	0,00	0,00	144,83	0,00	144,83
2015	0	33410	22400	01	PRIMAS DE SEGUROS	0,00	0,00	0,00	0,00	328,97	328,97
2015	0	33410	22601	01	ATENCIONES PROTOCOLARIAS Y REPRESENT	0,00	0,00	0,00	0,00	44,92	44,92
2015	0	33410	22602	01	PUBLICIDAD Y PROPAGANDA	0,00	0,00	0,00	0,00	15,99	15,99
2015	0	33410	22699	01	OTROS GASTOS DIVERSOS-VARIOS	0,00	0,00	0,00	0,00	927,86	927,86
2015	0	33410	22699	02	OTROS GASTOS DIVERSOS: VIAJES Y DESP	0,00	0,00	0,00	0,00	-3.720,62	-3.720,62
2015	0	33410	22699	03	OTROS GASTOS DIVERSOS: MANUTENCION	0,00	0,00	0,00	0,00	-1.748,27	-1.748,27
2015	0	33410	22701	01	SEGURIDAD	0,00	0,00	0,00	0,00	-690,53	-690,53
2015	0	33410	22706	01	ESTUDIOS Y TRABAJOS TECNICOS	0,00	0,00	0,00	0,00	-377,60	-377,60
2015	0	33410	22799	01	OTROS TRABAJOS REALIZADOS POR OTRAS	0,00	0,00	0,00	4.000,00	14.493,52	18.493,52
2015	0	33410	22799	02	OTREP: GRABACION VIDEOS, CINTAS Y FO	0,00	0,00	0,00	0,00	14.015,80	14.015,80
2015	0	33410	22799	04	OTREP: ILUMINACION Y SONIDO	0,00	0,00	0,00	0,00	1.962,07	1.962,07

## REMANENTE DE CRÉDITO

Ejer.	Org.	Prog.	Econ.	Sp.	Descripción	Remanentes comprometidos			Remanentes no comprometidos		
						Incorporables	No Incorp.	TOTAL	Incorporables	No Incorp.	TOTAL
2015	0	33410	22799	05	OTREP: CARGAS Y DESCARGAS	0,00	0,00	0,00	0,00	-30,46	-30,46
2015	0	33410	23020	01	DIETAS DEL PERSONAL NO DIRECTIVO	0,00	0,00	0,00	0,00	100,00	100,00
2015	0	33410	23120	01	LOCOMOCION DEL PERSONAL NO DIRECTIVO	0,00	0,00	0,00	0,00	100,00	100,00
2015	0	33410	35900	01	OTROS GASTOS FINANCIEROS	0,00	0,00	0,00	0,00	50,00	50,00
2015	0	33410	48000	01	PREMIOS Y BECAS	0,00	0,00	0,00	0,00	50,00	50,00
2015	0	33410	62901	01	OINAPOS: INSTRUMENTOS MUSICALES Y PA	0,00	0,00	0,00	0,00	100,00	100,00
2015	0	33411	13101	01	OTRO PERSONAL: REFUERZOS	0,00	0,00	0,00	0,00	-871,10	-871,10
2015	0	33411	13102	01	OTRO PERSONAL: SOLISTAS Y DIRECTORES	0,00	0,00	0,00	0,00	-24.474,87	-24.474,87
2015	0	33411	16000	01	SEGURIDAD SOCIAL	0,00	0,00	0,00	0,00	-6.526,41	-6.526,41
2015	0	33411	20300	01	ARRENDAMIENTO DE MAQ., INSTAL. Y UTI	0,00	0,00	0,00	0,00	-925,47	-925,47
2015	0	33411	20400	01	ARRENDAMIENTO MATERIAL DE TRANSPORTE	0,00	0,00	0,00	0,00	-1.559,62	-1.559,62
2015	0	33411	20800	01	Arrendamientos de otro inmovilizado	0,00	0,00	0,00	423,67	0,00	423,67
2015	0	33411	20900	01	Cánones (Derechos de autor)	0,00	0,00	0,00	1.000,00	0,00	1.000,00
2015	0	33411	21300	01	REP. MAQUINARIA, INSTALACIONES Y UTI	0,00	0,00	0,00	0,00	-8,94	-8,94
2015	0	33411	22000	01	MATERIAL DE OFICINA ORDINARIO NO INV	0,00	0,00	0,00	0,00	100,00	100,00
2015	0	33411	22104	01	VESTUARIO	0,00	0,00	0,00	0,00	100,00	100,00
2015	0	33411	22105	01	PRODUCTOS ALIMENTICIOS	0,00	0,00	0,00	0,00	-3.604,36	-3.604,36
2015	0	33411	22200	01	SERVICIOS DE TELECOMUNICACIONES	0,00	0,00	0,00	0,00	-33,39	-33,39
2015	0	33411	22300	01	TRANSPORTES	0,00	0,00	0,00	0,00	465,56	465,56
2015	0	33411	22601	01	ATENCIONES PROTOCOLARIAS Y REPRESENT	0,00	0,00	0,00	0,00	72,46	72,46
2015	0	33411	22602	01	PUBLICIDAD Y PROPAGANDA	0,00	0,00	0,00	0,00	100,00	100,00
2015	0	33411	22699	02	OTROS GASTOS DIVERSOS: VIAJES Y DESP	0,00	0,00	0,00	0,00	8.138,36	8.138,36
2015	0	33411	22699	03	OTROS GASTOS DIVERSOS: MANUTENCION	0,00	0,00	0,00	0,00	-3.140,76	-3.140,76
2015	0	33411	22700	01	LIMPIEZA Y ASEO	0,00	0,00	0,00	0,00	50,00	50,00
2015	0	33411	22701	01	Seguridad.	0,00	0,00	0,00	0,00	-145,26	-145,26
2015	0	33411	22706	01	ESTUDIOS Y TRABAJOS TECNICOS	0,00	0,00	0,00	0,00	3.490,89	3.490,89
2015	0	33411	22799	01	OTROS TRABAJOS REALIZADOS POR OTRAS	0,00	0,00	0,00	0,00	-961,07	-961,07
2015	0	33411	22799	02	OTREP: GRABACION VIDEOS, CINTAS Y FO	0,00	0,00	0,00	0,00	600,00	600,00
2015	0	33411	22799	04	OTREP: ILUMINACION Y SONIDO	0,00	0,00	0,00	2.768,53	0,00	2.768,53
2015	0	33411	22799	05	OTREP: CARGAS Y DESCARGAS	0,00	0,00	0,00	0,00	-523,34	-523,34
2015	0	33411	23020	01	DIETAS DEL PERSONAL NO DIRECTIVO	0,00	0,00	0,00	0,00	50,00	50,00
2015	0	33411	23120	01	LOCOMOCION DEL PERSONAL NO DIRECTIVO	0,00	0,00	0,00	3.390,35	0,00	3.390,35
2015	0	33411	35900	01	OTROS GASTOS FINANCIEROS	0,00	0,00	0,00	0,00	99,90	99,90
2015	0	33412	13002	01	PERSONAL LABORAL FIJO: OTRAS REMUNER	0,00	0,00	0,00	0,00	100,00	100,00
2015	0	33412	13100	01	RETRIBUCIONES PERSONAL TEMPORAL	0,00	0,00	0,00	0,00	100,00	100,00
2015	0	33412	13101	01	OTRO PERSONAL: REFUERZOS	0,00	0,00	0,00	0,00	-12.280,47	-12.280,47
2015	0	33412	13102	01	OTRO PERSONAL: SOLISTAS Y DIRECTORES	0,00	0,00	0,00	0,00	-13.175,00	-13.175,00
2015	0	33412	16000	01	SEGURIDAD SOCIAL	0,00	0,00	0,00	0,00	-6.348,21	-6.348,21
2015	0	33412	20300	01	ARRENDAMIENTOS DE MAQ., INSTAL. Y UT	0,00	0,00	0,00	0,00	100,00	100,00
2015	0	33412	20400	01	ARRENDAMIENTOS DE MATERIAL DE TRANSP	0,00	0,00	0,00	0,00	21,31	21,31

## REMANENTE DE CRÉDITO

Ejer.	Org.	Prog.	Econ.	Sp.	Descripción	Remanentes comprometidos			Remanentes no comprometidos		
						Incorporables	No Incorp.	TOTAL	Incorporables	No Incorp.	TOTAL
2015	0	33412	20800	01	ARRENDAMIENTOS DE OTRO INMOVILIZADO	0,00	0,00	0,00	0,00	-87,80	-87,80
2015	0	33412	20900	01	CANONES (DERECHOS DE AUTOR)	0,00	0,00	0,00	0,00	1.145,44	1.145,44
2015	0	33412	21300	01	REP. MAQUINARIA, INSTALACIONES Y UTI	0,00	0,00	0,00	0,00	82,03	82,03
2015	0	33412	22000	01	MATERIAL DE OFICINA ORDINARIO NO INV	0,00	0,00	0,00	0,00	50,00	50,00
2015	0	33412	22104	01	VESTUARIO	0,00	0,00	0,00	0,00	50,00	50,00
2015	0	33412	22200	01	SERVICIOS DE TELECOMUNICACIONES	0,00	0,00	0,00	0,00	85,93	85,93
2015	0	33412	22299	01	OTROS GASTOS EN COMUNICACIONES	0,00	0,00	0,00	0,00	50,00	50,00
2015	0	33412	22300	01	TRANSPORTES	0,00	0,00	0,00	0,00	300,00	300,00
2015	0	33412	22601	01	ATENCIONES PROTOCOLARIAS Y REPRESENT	0,00	0,00	0,00	0,00	2,62	2,62
2015	0	33412	22602	01	PUBLICIDAD Y PROPAGANDA	0,00	0,00	0,00	1.449,07	0,00	1.449,07
2015	0	33412	22699	01	OTROS GASTOS DIVERSOS-VARIOS	0,00	0,00	0,00	0,00	100,00	100,00
2015	0	33412	22699	02	OTROS GASTOS DIVERSOS: VIAJES Y DESP	0,00	0,00	0,00	778,27	0,00	778,27
2015	0	33412	22699	03	OTROS GASTOS DIVERSOS: MANUTENCION	0,00	0,00	0,00	0,00	100,00	100,00
2015	0	33412	22706	01	ESTUDIOS Y TRABAJOS TECNICOS	0,00	0,00	0,00	0,00	9.139,00	9.139,00
2015	0	33412	22708	01	SERVICIOS DE RECAUDACION A FAVOR DE	0,00	0,00	0,00	0,00	-35,50	-35,50
2015	0	33412	22799	01	OTROS TRABAJOS REALIZADOS POR OTRAS	0,00	0,00	0,00	0,00	2.983,93	2.983,93
2015	0	33412	22799	02	OTREP: GRABACION DE VIDEOS, CINTAS Y	0,00	0,00	0,00	0,00	1.791,76	1.791,76
2015	0	33412	22799	03	OTREP: PRODUCCIONES Y COPRODUCCIONES	0,00	0,00	0,00	0,00	50,00	50,00
2015	0	33412	22799	04	OTREP: ILUMINACION Y SONIDO	0,00	0,00	0,00	0,00	5.000,00	5.000,00
2015	0	33412	22799	05	OTREP: CARGAS Y DESCARGAS	0,00	0,00	0,00	0,00	1.000,00	1.000,00
2015	0	33412	22799	06	OTREP: ESCENOGRAFIA, VESTUARIOS, UTI	0,00	0,00	0,00	0,00	100,00	100,00
2015	0	33412	23120	01	LOCOMOCION DEL PERSONAL NO DIRECTIVO	0,00	0,00	0,00	0,00	50,00	50,00
2015	0	33412	35900	01	OTROS GASTOS FINANCIEROS	0,00	0,00	0,00	0,00	45,24	45,24
2015	0	33412	62901	01	OINAFOS: EN INSTRUMENTOS MUSICALES Y	0,00	0,00	0,00	0,00	50,00	50,00
2015	0	91200	10000	01	RETRIBUCIONES BASICAS	0,00	0,00	0,00	0,00	-26,67	-26,67
2015	0	91200	10001	01	OTRAS REMUNERACIONES	0,00	0,00	0,00	0,00	200,00	200,00
2015	0	91200	16000	01	SEGURIDAD SOCIAL	0,00	0,00	0,00	0,00	-33,90	-33,90
2015	0	91200	22601	01	ATENCIONES PROTOCOLARIAS Y REPRESENT	0,00	0,00	0,00	0,00	3.159,80	3.159,80
2015	0	91200	22699	02	OTROS GASTOS DIVERSOS: VIAJES Y DESP	0,00	0,00	0,00	0,00	1.750,50	1.750,50
2015	0	91200	23000	01	DIETAS DE LOS MIEMBROS DE LOS ORGANO	0,00	0,00	0,00	0,00	1.451,63	1.451,63
2015	0	91200	23100	01	LOCOMOCION DE LOS MIEMBROS DE LOS OR	0,00	0,00	0,00	0,00	1.135,72	1.135,72
2015	0	91200	62600	01	INVERSION NUEVA EN EQUIPOS PARA PROC	0,00	0,00	0,00	0,00	100,00	100,00
2015	0	91200	63500	01	INVERSION REPOSICION EN MOBILIARIO Y	0,00	0,00	0,00	0,00	100,00	100,00
2015	0	91200	63600	01	INVERSION REPOSICION EQUIPOS PARA P	0,00	0,00	0,00	0,00	100,00	100,00
2015	0	92000	12101	01	RETRIBUCIONES COMPLEMENTARIAS: COMPL	0,00	0,00	0,00	0,00	-0,02	-0,02
2015	0	92000	12103	01	RETRIBUCIONES COMPLEMENTARIAS: OTROS	0,00	0,00	0,00	0,00	100,00	100,00
2015	0	92000	13000	01	PERSONAL LABORAL FIJO: RETRIBUCIONES	0,00	0,00	0,00	0,00	527,83	527,83
2015	0	92000	13001	01	PERSONAL LABORAL FIJO: HORAS EXTRAOR	0,00	0,00	0,00	0,00	100,00	100,00
2015	0	92000	13002	01	PERSONAL LABORAL FIJO: OTRAS REMUNER	0,00	0,00	0,00	0,00	2.308,62	2.308,62

## REMANENTE DE CRÉDITO

Ejer.	Org.	Prog.	Econ.	Sp.	Descripción	Remanentes comprometidos			Remanentes no comprometidos		
						Incorporables	No Incorp.	TOTAL	Incorporables	No Incorp.	TOTAL
2015	0	92000	16000	01	SEGURIDAD SOCIAL	0,00	0,00	0,00	0,00	40,82	40,82
2015	0	92000	16200	01	FORMACION Y PERFECCIONAMIENTO DEL PE	0,00	0,00	0,00	0,00	648,34	648,34
2015	0	92000	16204	01	ACCION SOCIAL	0,00	0,00	0,00	0,00	19,00	19,00
2015	0	92000	22699	01	OTROS GASTOS DIVERSOS-VARIOS	0,00	0,00	0,00	0,00	100,00	100,00
2015	0	92000	22699	02	OTROS GASTOS DIVERSOS: VIAJES Y DESP	0,00	0,00	0,00	0,00	500,00	500,00
2015	0	92000	23020	01	DIETAS DEL PERSONAL NO DIRECTIVO	0,00	0,00	0,00	0,00	446,66	446,66
2015	0	92000	23120	01	LOCOMOCION DEL PERSONAL NO DIRECTIVO	0,00	0,00	0,00	0,00	334,70	334,70
2015	0	92000	62500	01	INVERSION NUEVA EN MOBILIARIO	0,00	0,00	0,00	0,00	500,00	500,00
2015	0	92000	62600	01	INVERSION NUEVA EN EQUIPOS PARA PROC	0,00	0,00	0,00	0,00	-73,94	-73,94
2015	0	92000	63500	01	INVERSION REPOSICION EN MOBILIARIO	0,00	0,00	0,00	0,00	100,00	100,00
2015	0	92000	63600	01	INVERSION REPOSICION EQUIPOS PARA P	0,00	0,00	0,00	0,00	1.132,79	1.132,79
2015	0	92000	64100	01	INVERSION EN APLICACIONES INFORMATIC	0,00	0,00	0,00	0,00	500,00	500,00
2015	0	92000	83000	01	ANTICIPOS SOBRE NOMINA	0,00	0,00	0,00	0,00	21.025,50	21.025,50
<b>TOTAL</b>						<b>49.839,35</b>	<b>0,00</b>	<b>49.839,35</b>	<b>379.936,90</b>	<b>-69.561,59</b>	<b>310.375,31</b>

**c) Acreedores por operaciones pendientes de aplicar a Presupuesto**

Las operaciones pendientes de aplicar al presupuesto del ejercicio 2015 son:

## PRESUPUESTO DE GASTOS

### ACREEDORES POR OPERACIONES PENDIENTES DE APLICAR A PRESUPUESTO A 31/12/2015

COGIGO	DESCRIPCIÓN DEL GASTO DENOMINACIÓN	APLICACIÓN PRESUPUESTARIA	IMPORTE PENDIENTE DE APLICAR A PRESUPUESTO				OBSERVACIONES
			A 1 DE ENERO	ABONOS	CARGOS	A 31 DE DICIEMBRE	
2014	Retribuciones personal IADV 2014	334.00/130.02	68.170,14	0,00	68.170,14	0,00	68.170,14
2014	Seguridad Social IADV 2014	334.00/160.00	15.843,39	0,00	15.843,39	0,00	15.843,39
2014	Honorarios Walter White Solista 10/1214 T. Rosalía Ciclo Jazz	334.04/227.06	4.000,00	0,00	4.000,00	0,00	4.000,00
2014	IVA Honorarios Walter White Solista 10/1214 T. Rosalía Ciclo Jazz	334.04/227.06	840,00	-151,20	688,80	0,00	688,80
2014	Honorarios Sergey Khachatryan Solista Conc. OSG 19/12/2014	334.00/227.06	9.000,00	0,00	9.000,00	0,00	9.000,00
2014	IVA Honorarios Sergey Khachatryan Solista Conc. OSG 19/12/2015	334.00/227.06	1.890,00	-340,20	1.549,80	0,00	1.549,80
2015	Sueldo iluminador "La Flauta Mágica" Junio 2015	334.01/131.00	0,00	4.807,69	4.807,69	0,00	4.807,69
2015	Seguridad Social Cuota Empresa Solistas F. Lírico Junio	334.01/160.00	0,00	14.444,77	14.444,77	0,00	14.444,77
2015	Sueldos Refuerzos T. Lírica Agosto 2015	334.01/131.01	0,00	3.708,25	3.708,25	0,00	3.708,25
2015	Sueldos Refuerzos T. Lírica Septiembre 2015	334.01/131.01	0,00	18.099,64	18.099,64	0,00	18.099,64
2015	Sueldos Solistas T. Lírica Septiembre 2015	334.01/131.02	0,00	34.500,00	34.500,00	0,00	34.500,00

## PRESUPUESTO DE GASTOS

### ACREEDORES POR OPERACIONES PENDIENTES DE APLICAR A PRESUPUESTO a 31/12/2015

CODIGO	DESCRIPCIÓN DEL GASTO DENOMINACIÓN	APLICACION PRESUPUESTARIA	IMPORTE PENDIENTE DE APLICAR A PRESUPUESTO				IMPORTE PAGADO a 31/12/2015	OBSERVACIONES
			A 1 DE ENERO	ABONOS	CARGOS	A 31 DE DICIEMBRE		
2015000001	Servicios informáticos del mes de junio. EMM	2015 / 0 / 33402 / 22799 / 01 - OTROS TRABAJOS REALIZADOS POR OTRAS EMPRESAS Y	0,00	128,42	0,00	128,42	0,00	
2015000002	Servicios informáticos del mes de junio.	2015 / 0 / 33400 / 22799 / 01 - OTROS TRABAJOS REALIZADOS POR OTRAS EMP.Y PROFESIONALES	0,00	385,26	0,00	385,26	0,00	
2015000003	Servicios informáticos mes de julio CPM	2015 / 0 / 33400 / 22799 / 01 - OTROS TRABAJOS REALIZADOS POR OTRAS EMP.Y PROFESIONALES	0,00	385,26	0,00	385,26	0,00	
2015000004	Servicios informáticos mes de julio EMM	2015 / 0 / 33402 / 22799 / 01 - OTROS TRABAJOS REALIZADOS POR OTRAS EMPRESAS Y	0,00	128,42	0,00	128,42	0,00	
2015000005	Servicio sistemas informáticos agosto CPM	20 / 0 / 33400 / 22799 / 01	0,00	385,26	0,00	385,26	0,00	
2015000006	Servicio sistemas informáticos. EMM agosto	2015 / 0 / 33402 / 22799 / 01 - OTROS TRABAJOS REALIZADOS POR OTRAS EMPRESAS Y	0,00	128,42	0,00	128,42	0,00	
2015000007	SISTEMAS INFORMATICOS SEPTIEMBRE OSG	2015 / 0 / 33400 / 22799 / 01 - OTROS TRABAJOS REALIZADOS POR OTRAS EMP.Y PROFESIONALES	0,00	385,26	0,00	385,26	0,00	
2015000008	SERVICIO DE SISTEMAS INFORMATICOS SEPTIEMBRE EMM	2015 / 0 / 33402 / 22799 / 01 - OTROS TRABAJOS REALIZADOS POR OTRAS EMPRESAS Y	0,00	128,42	0,00	128,42	0,00	
2015000009	Servicio sistemas informáticos mes octubre OSG	2015 / 0 / 33400 / 22799 / 01 - OTROS TRABAJOS REALIZADOS POR OTRAS EMP.Y PROFESIONALES	0,00	385,26	0,00	385,26	0,00	
2015000010	Servicio sistemas informáticos mes octubre EMM	2015 / 0 / 33402 / 22799 / 01 - OTROS TRABAJOS REALIZADOS POR OTRAS EMPRESAS Y	0,00	128,42	0,00	128,42	0,00	
2015000011	SERVICIO SISTEMAS INFORMATICOS MES NOVIEMBRE 2015	2015 / 0 / 33400 / 22799 / 01 - OTROS TRABAJOS REALIZADOS POR OTRAS EMP.Y PROFESIONALES	0,00	385,26	0,00	385,26	0,00	
2015000012	Actualización SQL Server Servidor (aplicaciones so	2015 / 0 / 33400 / 64100 / 01 - GASTOS EN APLICACIONES INFORMATICAS	0,00	4.196,48	0,00	4.196,48	0,00	
2015000013	Publicidad en Scherzo sept. 15. página color OSG	2015 / 0 / 33400 / 22602 / 01 - PUBLICIDAD Y PROPAGANDA	0,00	1.734,86	0,00	1.734,86	0,00	
2015000014	Página de publicidad REVISTA RITMO	2015 / 0 / 33400 / 22602 / 01 - PUBLICIDAD Y PROPAGANDA	0,00	1.169,27	0,00	1.169,27	0,00	
2015000015	Concierto el 1 y 2 de octubre 2015 (OSG Vigo y Fe	2015 / 0 / 33400 / 22706 / 01 - ESTUDIOS Y TRABAJOS TECNICOS	0,00	11.000,00	0,00	11.000,00	0,00	
2015000016	Doc sustit. Honorarios director 01 y 02/10/15 (Guy	2015 / 0 / 33400 / 22706 / 01 - ESTUDIOS Y TRABAJOS TECNICOS	0,00	1.894,20	0,00	1.894,20	0,00	
2015000017	Concierto Borja Quiza. 23/11/2015. Temporada Líric	2015 / 0 / 33401 / 22706 / 01 - ESTUDIOS Y TRABAJOS TECNICOS	0,00	5.861,00	0,00	5.861,00	0,00	
2015000018	Honorarios Director concierto OSG 29/10/15	2015 / 0 / 33400 / 22706 / 01 - ESTUDIOS Y TRABAJOS TECNICOS	0,00	7.619,30	0,00	7.619,30	0,00	
2015000019	Descarga La Flauta Mágica en almacén Gran Teatre d	2015 / 0 / 33401 / 22799 / 05 - OTREP: CARGAS Y DESCARGAS	0,00	1.406,64	0,00	1.406,64	0,00	
2015000020	SERV SISTEMAS INFORMATICOS EMM MES NOVIEMBRE 2015	2015 / 0 / 33402 / 22799 / 01 - OTROS TRABAJOS REALIZADOS POR OTRAS EMPRESAS Y	0,00	128,42	0,00	128,42	0,00	
2015000021	CODALARIO PAG. COLOR CONTRAPORTADA	2015 / 0 / 33400 / 22602 / 01 - PUBLICIDAD Y PROPAGANDA	0,00	1.875,52	0,00	1.875,52	0,00	
<b>TOTAL</b>			<b>0,00</b>	<b>39.839,35</b>	<b>0,00</b>	<b>39.839,35</b>	<b>0,00</b>	

## **2) Presupuesto de ingresos**

### **a) Proceso de gestión**

La información sobre los derechos anulados, cancelados y sobre la recaudación neta de los ingresos reconocidos en el presupuesto del ejercicio 2015, se muestra en los siguientes cuadros:

#### **a.1.) Derechos Anulados**

## SITUACIÓN DE INGRESOS. PRESUPUESTO DE EJERCICIO CORRIENTE

Proceso de gestión : Derechos anulados (Por Ap.Pres.: Orgánica + Económica)

Org.	Econ.	Descripción	Anulación de liquidaciones	Aplazamiento y fraccionamiento	Devolución de ingresos	Total derechos anulados
0	31200	Tasas E.M.Música	0,00	0,00	263,70	263,70
0	31201	Matriculas E.M.Música	0,00	0,00	2.079,91	2.079,91
0	46201	Transferencia Concello EMM.	0,00	0,00	83.102,85	83.102,85
0		CONSORCIO PROMOCION MUSICA	0,00	0,00	85.446,46	85.446,46
<b>TOTAL</b>			<b>0,00</b>	<b>0,00</b>	<b>85.446,46</b>	<b>85.446,46</b>



## SITUACIÓN DE INGRESOS. PRESUPUESTO DE EJERCICIO CORRIENTE

### Proceso de gestión : Derechos anulados (Resumen General por Capítulos: Capítulo)

Econ.	Descripción	Anulación de liquidaciones	Aplazamiento y fraccionamiento	Devolución de ingresos	Total derechos anulados
3	Tasas, precios públicos y otros ingresos.	0,00	0,00	2.343,61	2.343,61
4	Transferencia corrientes.	0,00	0,00	83.102,85	83.102,85
		<b>TOTAL</b>	<b>0,00</b>	<b>85.446,46</b>	<b>85.446,46</b>

## SITUACIÓN DE INGRESOS. PRESUPUESTO DE EJERCICIO CORRIENTE

Proceso de gestión : Derechos anulados (Por Capítulos: Capítulo + Artículo + Ap.Pres.)

Econ.	Org.	Descripción	Anulación de liquidaciones	Aplazamiento y fraccionamiento	Devolución de ingresos	Total derechos anulados
31200	0	Tasas E.M.Música	0,00	0,00	263,70	263,70
31201	0	Matriculas E.M.Música	0,00	0,00	2.079,91	2.079,91
31		Tasas por la prestación de servicios públicos de carácter social y preferente.	0,00	0,00	2.343,61	2.343,61
3		Tasas, precios públicos y otros ingresos.	0,00	0,00	2.343,61	2.343,61

## SITUACIÓN DE INGRESOS. PRESUPUESTO DE EJERCICIO CORRIENTE

Proceso de gestión : Derechos anulados (Por Capítulos: Capítulo + Artículo + Ap.Pres.)

Econ.	Org.	Descripción	Anulación de liquidaciones	Aplazamiento y fraccionamiento	Devolución de ingresos	Total derechos anulados
46201	0	Transferencia Concello EMM.	0,00	0,00	83.102,85	83.102,85
46		De Entidades Locales.	0,00	0,00	83.102,85	83.102,85
4		Transferencia corrientes.	0,00	0,00	83.102,85	83.102,85
			TOTAL	0,00	0,00	85.446,46

## SITUACIÓN DE INGRESOS. PRESUPUESTO DE EJERCICIO CORRIENTE

### Proceso de gestión : Derechos anulados (Por Económica: Capítulo + Artículo + Concepto)

Econ.	Descripción	Anulación de liquidaciones	Aplazamiento y fraccionamiento	Devolución de ingresos	Total derechos anulados
312	Servicios educativos.	0,00	0,00	2.343,61	2.343,61
31	Tasas por la prestación de servicios públicos de carácter social y preferente.	0,00	0,00	2.343,61	2.343,61
3	Tasas, precios públicos y otros ingresos.	0,00	0,00	2.343,61	2.343,61

## SITUACIÓN DE INGRESOS. PRESUPUESTO DE EJERCICIO CORRIENTE

Proceso de gestión : Derechos anulados (Por Económica: Capítulo + Artículo + Concepto)

Econ.	Descripción	Anulación de liquidaciones	Aplazamiento y fraccionamiento	Devolución de ingresos	Total derechos anulados
462	De Ayuntamientos.	0,00	0,00	83.102,85	83.102,85
46	De Entidades Locales.	0,00	0,00	83.102,85	83.102,85
4	Transferencia corrientes.	0,00	0,00	83.102,85	83.102,85
		TOTAL	0,00	0,00	85.446,46

## SITUACIÓN DE INGRESOS. PRESUPUESTO DE EJERCICIO CORRIENTE

### Proceso de gestión : Derechos anulados (Resumen Liquidación (Capítulo+Artículo+Concepto+Económica))

Econ.	Descripción	Anulación de liquidaciones	Aplazamiento y fraccionamiento	Devolución de ingresos	Total derechos anulados
31200	Tasas E.M.Música	0,00	0,00	263,70	263,70
31201	Matriculas E.M.Música	0,00	0,00	2.079,91	2.079,91
312	Servicios educativos.	0,00	0,00	2.343,61	2.343,61
31	Tasas por la prestación de servicios públicos de carácter social y preferente.	0,00	0,00	2.343,61	2.343,61
3	Tasas, precios públicos y otros ingresos.	0,00	0,00	2.343,61	2.343,61
46201	Transferencia Concello EMM.	0,00	0,00	83.102,85	83.102,85
462	De Ayuntamientos.	0,00	0,00	83.102,85	83.102,85
46	De Entidades Locales.	0,00	0,00	83.102,85	83.102,85
4	Transferencia corrientes.	0,00	0,00	83.102,85	83.102,85
<b>TOTAL</b>		<b>0,00</b>	<b>0,00</b>	<b>85.446,46</b>	<b>85.446,46</b>

## SITUACIÓN DE INGRESOS. PRESUPUESTO DE EJERCICIO CORRIENTE

Proceso de gestión : Derechos anulados (Resumen General por Ap.Pres. (IGAE; por económica))

Econ.	Descripción	Anulación de liquidaciones	Aplazamiento y fraccionamiento	Devolución de ingresos	Total derechos anulados
31200	Tasas E.M.Música	0,00	0,00	263,70	263,70
31201	Matriculas E.M.Música	0,00	0,00	2.079,91	2.079,91
46201	Transferencia Concello EMM.	0,00	0,00	83.102,85	83.102,85
		<b>TOTAL</b>	<b>0,00</b>	<b>85.446,46</b>	<b>85.446,46</b>

## SITUACIÓN DE INGRESOS. PRESUPUESTO DE EJERCICIO CORRIENTE

Proceso de gestión : Derechos anulados (Por Económica: Capítulo + Artículo + Concepto (MINHAP))

Econ.	Descripción	Anulación de liquidaciones	Aplazamiento y fraccionamiento	Devolución de ingresos	Total derechos anulados
3	Tasas, precios públicos y otros ingresos.	0,00	0,00	2.343,61	2.343,61
31	Tasas por la prestación de servicios públicos de carácter social y preferente.	0,00	0,00	2.343,61	2.343,61
312	Servicios educativos.	0,00	0,00	2.343,61	2.343,61
31200	Tasas E.M.Música	0,00	0,00	263,70	263,70
31201	Matriculas E.M.Música	0,00	0,00	2.079,91	2.079,91
4	Transferencia corrientes.	0,00	0,00	83.102,85	83.102,85
46	De Entidades Locales.	0,00	0,00	83.102,85	83.102,85
462	De Ayuntamientos.	0,00	0,00	83.102,85	83.102,85
46201	Transferencia Concello EMM.	0,00	0,00	83.102,85	83.102,85
	<b>TOTAL</b>	<b>0,00</b>	<b>0,00</b>	<b>85.446,46</b>	<b>85.446,46</b>



**a.2.) Derechos Cancelados**

No hay en el ejercicio.

**a.3.) Recaudación neta**

## SITUACIÓN DE INGRESOS. PRESUPUESTO DE EJERCICIO CORRIENTE

### Proceso de gestión : Recaudación neta (Por Ap.Pres.: Orgánica + Económica)

Org.	Econ.	Descripción	Recaudación total	Devoluciones de ingreso	Recaudación neta
0	31200	Tasas E.M.Música	370.208,21	263,70	369.944,51
0	31201	Matriculas E.M.Música	49.093,00	2.079,91	47.013,09
0	34400	Venta de abonos.	328.338,90	0,00	328.338,90
0	34401	Venta de entradas.	134.735,78	0,00	134.735,78
0	34402	Venta entradas y abonos Temporada Lírica.	167.606,18	0,00	167.606,18
0	34901	OPP: actuaciones en la Comunidad Autónoma	64.645,12	0,00	64.645,12
0	34902	OPP: Ingresos por giras OSG	40.000,00	0,00	40.000,00
0	36000	Ventas.	648,78	0,00	648,78
0	39300	Intereses de demora.	3,49	0,00	3,49
0	39900	Otros ingresos diversos.	88.335,78	0,00	88.335,78
0	45001	Otras transferencias incondicionadas.	2.163.000,00	0,00	2.163.000,00
0	46101	Transferencias corrientes Exma. Diputación-CPM.	1.200.000,00	0,00	1.200.000,00
0	46102	Transferencias Corrientes Exma. Diputación-Temporada Lírica	450.000,00	0,00	450.000,00
0	46200	Transferencias Concello Coruña.	2.595.900,00	0,00	2.595.900,00
0	46201	Transferencia Concello EMM.	274.000,00	83.102,85	190.897,15
0	47001	Transferencia Cespa S.A.	38.114,00	0,00	38.114,00
0	47003	Transferencia Gadis.	35.000,00	0,00	35.000,00
0	47007	Transferencia Emalcsa.	152,46	0,00	152,46
0	47010	Transferencia Compañía de Tranvías.	76.228,00	0,00	76.228,00
0	47013	Transferencia Inditex.	75.338,00	0,00	75.338,00
0	48001	Transferencia Fundación Repsol.	71.575,48	0,00	71.575,48
0	48002	Amigos de la OSG	13.660,00	0,00	13.660,00
0	52000	Intereses de depósitos.	1.412,02	0,00	1.412,02
<b>0</b>		<b>CONSORCIO PROMOCION MUSICA</b>	<b>8.237.995,20</b>	<b>85.446,46</b>	<b>8.152.548,74</b>
		<b>TOTAL</b>	<b>8.237.995,20</b>	<b>85.446,46</b>	<b>8.152.548,74</b>

## SITUACIÓN DE INGRESOS. PRESUPUESTO DE EJERCICIO CORRIENTE

### Proceso de gestión : Recaudación neta (Resumen General por Capítulos: Capítulo)

Econ.	Descripción	Recaudación total	Devoluciones de ingreso	Recaudación neta
3	Tasas, precios públicos y otros ingresos.	1.243.615,24	2.343,61	1.241.271,63
4	Transferencia corrientes.	6.992.967,94	83.102,85	6.909.865,09
5	Ingresos patrimoniales.	1.412,02	0,00	1.412,02
	<b>TOTAL</b>	<b>8.237.995,20</b>	<b>85.446,46</b>	<b>8.152.548,74</b>

## SITUACIÓN DE INGRESOS. PRESUPUESTO DE EJERCICIO CORRIENTE

Proceso de gestión : Recaudación neta (Por Capítulos: Capítulo + Artículo + Ap.Pres.)

Econ.	Org.	Descripción	Recaudación total	Devoluciones de ingreso	Recaudación neta
31200	0	Tasas E.M.Música	370.208,21	263,70	369.944,51
31201	0	Matriculas E.M.Música	49.093,00	2.079,91	47.013,09
<b>31</b>		<b>Tasas por la prestación de servicios públicos de carácter social y preferente.</b>	<b>419.301,21</b>	<b>2.343,61</b>	<b>416.957,60</b>
34400	0	Venta de abonos.	328.338,90	0,00	328.338,90
34401	0	Venta de entradas.	134.735,78	0,00	134.735,78
34402	0	Venta entradas y abonos Temporada Lírica.	167.606,18	0,00	167.606,18
34901	0	OPP: actuaciones en la Comunidad Autónoma	64.645,12	0,00	64.645,12
34902	0	OPP: Ingresos por giras OSG	40.000,00	0,00	40.000,00
<b>34</b>		<b>Precios públicos.</b>	<b>735.325,98</b>	<b>0,00</b>	<b>735.325,98</b>
36000	0	Ventas.	648,78	0,00	648,78
<b>36</b>		<b>Ventas.</b>	<b>648,78</b>	<b>0,00</b>	<b>648,78</b>
39300	0	Intereses de demora.	3,49	0,00	3,49
39900	0	Otros ingresos diversos.	88.335,78	0,00	88.335,78
<b>39</b>		<b>Otros ingresos.</b>	<b>88.339,27</b>	<b>0,00</b>	<b>88.339,27</b>
<b>3</b>		<b>Tasas, precios públicos y otros ingresos.</b>	<b>1.243.615,24</b>	<b>2.343,61</b>	<b>1.241.271,63</b>

## SITUACIÓN DE INGRESOS. PRESUPUESTO DE EJERCICIO CORRIENTE

Proceso de gestión : Recaudación neta (Por Capítulos: Capítulo + Artículo + Ap.Pres.)

Econ.	Org.	Descripción	Recaudación total	Devoluciones de ingreso	Recaudación neta
45001	0	Otras transferencias incondicionadas.	2.163.000,00	0,00	2.163.000,00
<b>45</b>		<b>De Comunidades Autónomas.</b>	<b>2.163.000,00</b>	<b>0,00</b>	<b>2.163.000,00</b>
46101	0	Transferencias corrientes Exma. Diputación-CPM.	1.200.000,00	0,00	1.200.000,00
46102	0	Transferencias Corrientes Exma. Diputación-Temporada Lirica	450.000,00	0,00	450.000,00
46200	0	Transferencias Concello Coruña.	2.595.900,00	0,00	2.595.900,00
46201	0	Transferencia Concello EMM.	274.000,00	83.102,85	190.897,15
<b>46</b>		<b>De Entidades Locales.</b>	<b>4.519.900,00</b>	<b>83.102,85</b>	<b>4.436.797,15</b>
47001	0	Transferencia Cespa S.A.	38.114,00	0,00	38.114,00
47003	0	Transferencia Gadis.	35.000,00	0,00	35.000,00
47007	0	Transferencia Emalcsa.	152,46	0,00	152,46
47010	0	Transferencia Compañía de Tranvías.	76.228,00	0,00	76.228,00
47013	0	Transferencia Inditex.	75.338,00	0,00	75.338,00
<b>47</b>		<b>De Empresas privadas.</b>	<b>224.832,46</b>	<b>0,00</b>	<b>224.832,46</b>
48001	0	Transferencia Fundación Repsol.	71.575,48	0,00	71.575,48
48002	0	Amigos de la OSG	13.660,00	0,00	13.660,00
<b>48</b>		<b>De familias e instituciones sin fines de lucro.</b>	<b>85.235,48</b>	<b>0,00</b>	<b>85.235,48</b>
<b>4</b>		<b>Transferencia corrientes.</b>	<b>6.992.967,94</b>	<b>83.102,85</b>	<b>6.909.865,09</b>

## SITUACIÓN DE INGRESOS. PRESUPUESTO DE EJERCICIO CORRIENTE

Proceso de gestión : Recaudación neta (Por Capítulos: Capítulo + Artículo + Ap.Pres.)

Econ.	Org.	Descripción	Recaudación total	Devoluciones de ingreso	Recaudación neta
52000	0	Intereses de depósitos.	1.412,02	0,00	1.412,02
<b>52</b>		<b>Intereses de depósitos.</b>	<b>1.412,02</b>	<b>0,00</b>	<b>1.412,02</b>
<b>5</b>		<b>Ingresos patrimoniales.</b>	<b>1.412,02</b>	<b>0,00</b>	<b>1.412,02</b>
<b>TOTAL</b>			<b>8.237.995,20</b>	<b>85.446,46</b>	<b>8.152.548,74</b>

## SITUACIÓN DE INGRESOS. PRESUPUESTO DE EJERCICIO CORRIENTE

### Proceso de gestión : Recaudación neta (Por Económica: Capítulo + Artículo + Concepto)

Econ.	Descripción	Recaudación total	Devoluciones de ingreso	Recaudación neta
312	Servicios educativos.	419.301,21	2.343,61	416.957,60
<b>31</b>	<b>Tasas por la prestación de servicios públicos de carácter social y preferente.</b>	<b>419.301,21</b>	<b>2.343,61</b>	<b>416.957,60</b>
344	Entradas a museos, exposiciones, espectáculos.	630.680,86	0,00	630.680,86
349	Otros precios públicos.	104.645,12	0,00	104.645,12
<b>34</b>	<b>Precios públicos.</b>	<b>735.325,98</b>	<b>0,00</b>	<b>735.325,98</b>
360		648,78	0,00	648,78
<b>36</b>	<b>Ventas.</b>	<b>648,78</b>	<b>0,00</b>	<b>648,78</b>
393	Intereses de demora.	3,49	0,00	3,49
399	Otros ingresos diversos.	88.335,78	0,00	88.335,78
<b>39</b>	<b>Otros ingresos.</b>	<b>88.339,27</b>	<b>0,00</b>	<b>88.339,27</b>
<b>3</b>	<b>Tasas, precios públicos y otros ingresos.</b>	<b>1.243.615,24</b>	<b>2.343,61</b>	<b>1.241.271,63</b>

## SITUACIÓN DE INGRESOS. PRESUPUESTO DE EJERCICIO CORRIENTE

Proceso de gestión : Recaudación neta (Por Económica: Capítulo + Artículo + Concepto)

Econ.	Descripción	Recaudación total	Devoluciones de ingreso	Recaudación neta
450	De la Administración General de las Comunidades Autónomas.	2.163.000,00	0,00	2.163.000,00
<b>45</b>	<b>De Comunidades Autónomas.</b>	<b>2.163.000,00</b>	<b>0,00</b>	<b>2.163.000,00</b>
461	De Diputaciones, Consejos o Cabildos.	1.650.000,00	0,00	1.650.000,00
462	De Ayuntamientos.	2.869.900,00	83.102,85	2.786.797,15
<b>46</b>	<b>De Entidades Locales.</b>	<b>4.519.900,00</b>	<b>83.102,85</b>	<b>4.436.797,15</b>
470	De Empresas privadas.	224.832,46	0,00	224.832,46
<b>47</b>	<b>De Empresas privadas.</b>	<b>224.832,46</b>	<b>0,00</b>	<b>224.832,46</b>
480	De familias e instituciones sin fines de lucro.	85.235,48	0,00	85.235,48
<b>48</b>	<b>De familias e instituciones sin fines de lucro.</b>	<b>85.235,48</b>	<b>0,00</b>	<b>85.235,48</b>
<b>4</b>	<b>Transferencia corrientes.</b>	<b>6.992.967,94</b>	<b>83.102,85</b>	<b>6.909.865,09</b>



## SITUACIÓN DE INGRESOS. PRESUPUESTO DE EJERCICIO CORRIENTE

Proceso de gestión : Recaudación neta (Por Económica: Capítulo + Artículo + Concepto)

Econ.	Descripción	Recaudación total	Devoluciones de ingreso	Recaudación neta	
520	Intereses de depósitos.	1.412,02	0,00	1.412,02	
52	Intereses de depósitos.	1.412,02	0,00	1.412,02	
5	Ingresos patrimoniales.	1.412,02	0,00	1.412,02	
		<b>TOTAL</b>	<b>8.237.995,20</b>	<b>85.446,46</b>	<b>8.152.548,74</b>

## SITUACIÓN DE INGRESOS. PRESUPUESTO DE EJERCICIO CORRIENTE

### Proceso de gestión : Recaudación neta (Resumen Liquidación (Capítulo+Artículo+Concepto+Económica))

Econ.	Descripción	Recaudación total	Devoluciones de ingreso	Recaudación neta
31200	Tasas E.M.Música	370.208,21	263,70	369.944,51
31201	Matriculas E.M.Música	49.093,00	2.079,91	47.013,09
<b>312</b>	<b>Servicios educativos.</b>	<b>419.301,21</b>	<b>2.343,61</b>	<b>416.957,60</b>
<b>31</b>	<b>Tasas por la prestación de servicios públicos de carácter social y preferente.</b>	<b>419.301,21</b>	<b>2.343,61</b>	<b>416.957,60</b>
34400	Venta de abonos.	328.338,90	0,00	328.338,90
34401	Venta de entradas.	134.735,78	0,00	134.735,78
34402	Venta entradas y abonos Temporada Lírica.	167.606,18	0,00	167.606,18
<b>344</b>	<b>Entradas a museos, exposiciones, espectáculos.</b>	<b>630.680,86</b>	<b>0,00</b>	<b>630.680,86</b>
34901	OPP: actuaciones en la Comunidad Autónoma	64.645,12	0,00	64.645,12
34902	OPP: Ingresos por giras OSG	40.000,00	0,00	40.000,00
<b>349</b>	<b>Otros precios públicos.</b>	<b>104.645,12</b>	<b>0,00</b>	<b>104.645,12</b>
<b>34</b>	<b>Precios públicos.</b>	<b>735.325,98</b>	<b>0,00</b>	<b>735.325,98</b>
36000	Ventas.	648,78	0,00	648,78
<b>360</b>		<b>648,78</b>	<b>0,00</b>	<b>648,78</b>
<b>36</b>	<b>Ventas.</b>	<b>648,78</b>	<b>0,00</b>	<b>648,78</b>
39300	Intereses de demora.	3,49	0,00	3,49
<b>393</b>	<b>Intereses de demora.</b>	<b>3,49</b>	<b>0,00</b>	<b>3,49</b>
39900	Otros ingresos diversos.	88.335,78	0,00	88.335,78
<b>399</b>	<b>Otros ingresos diversos.</b>	<b>88.335,78</b>	<b>0,00</b>	<b>88.335,78</b>
<b>39</b>	<b>Otros ingresos.</b>	<b>88.339,27</b>	<b>0,00</b>	<b>88.339,27</b>
<b>3</b>	<b>Tasas, precios públicos y otros ingresos.</b>	<b>1.243.615,24</b>	<b>2.343,61</b>	<b>1.241.271,63</b>
45001	Otras transferencias incondicionadas.	2.163.000,00	0,00	2.163.000,00
<b>450</b>	<b>De la Administración General de las Comunidades Autónomas.</b>	<b>2.163.000,00</b>	<b>0,00</b>	<b>2.163.000,00</b>

## SITUACIÓN DE INGRESOS. PRESUPUESTO DE EJERCICIO CORRIENTE

### Proceso de gestión : Recaudación neta (Resumen Liquidación (Capítulo+Artículo+Concepto+Económica))

Econ.	Descripción	Recaudación total	Devoluciones de ingreso	Recaudación neta
<b>45</b>	<b>De Comunidades Autónomas.</b>	<b>2.163.000,00</b>	<b>0,00</b>	<b>2.163.000,00</b>
46101	Transferencias corrientes Exma. Diputación-CPM.	1.200.000,00	0,00	1.200.000,00
46102	Transferencias Corrientes Exma. Diputación-Temporada Lírica	450.000,00	0,00	450.000,00
<b>461</b>	<b>De Diputaciones, Consejos o Cabildos.</b>	<b>1.650.000,00</b>	<b>0,00</b>	<b>1.650.000,00</b>
46200	Transferencias Concello Coruña.	2.595.900,00	0,00	2.595.900,00
46201	Transferencia Concello EMM.	274.000,00	83.102,85	190.897,15
<b>462</b>	<b>De Ayuntamientos.</b>	<b>2.869.900,00</b>	<b>83.102,85</b>	<b>2.786.797,15</b>
<b>46</b>	<b>De Entidades Locales.</b>	<b>4.519.900,00</b>	<b>83.102,85</b>	<b>4.436.797,15</b>
47001	Transferencia Cespa S.A.	38.114,00	0,00	38.114,00
47003	Transferencia Gadis.	35.000,00	0,00	35.000,00
47007	Transferencia Emalcsa.	152,46	0,00	152,46
47010	Transferencia Compañía de Tranvías.	76.228,00	0,00	76.228,00
47013	Transferencia Inditex.	75.338,00	0,00	75.338,00
<b>470</b>	<b>De Empresas privadas.</b>	<b>224.832,46</b>	<b>0,00</b>	<b>224.832,46</b>
<b>47</b>	<b>De Empresas privadas.</b>	<b>224.832,46</b>	<b>0,00</b>	<b>224.832,46</b>
48001	Transferencia Fundación Repsol.	71.575,48	0,00	71.575,48
48002	Amigos de la OSG	13.660,00	0,00	13.660,00
<b>480</b>	<b>De familias e instituciones sin fines de lucro.</b>	<b>85.235,48</b>	<b>0,00</b>	<b>85.235,48</b>
<b>48</b>	<b>De familias e instituciones sin fines de lucro.</b>	<b>85.235,48</b>	<b>0,00</b>	<b>85.235,48</b>
<b>4</b>	<b>Transferencia corrientes.</b>	<b>6.992.967,94</b>	<b>83.102,85</b>	<b>6.909.865,09</b>
52000	Intereses de depósitos.	1.412,02	0,00	1.412,02
<b>520</b>	<b>Intereses de depósitos.</b>	<b>1.412,02</b>	<b>0,00</b>	<b>1.412,02</b>
<b>52</b>	<b>Intereses de depósitos.</b>	<b>1.412,02</b>	<b>0,00</b>	<b>1.412,02</b>
<b>5</b>	<b>Ingresos patrimoniales.</b>	<b>1.412,02</b>	<b>0,00</b>	<b>1.412,02</b>

## SITUACIÓN DE INGRESOS. PRESUPUESTO DE EJERCICIO CORRIENTE

Proceso de gestión : Recaudación neta (Resumen Liquidación (Capítulo+Artículo+Concepto+Económica))

Econ.	Descripción	Recaudación total	Devoluciones de ingreso	Recaudación neta	
		TOTAL	8.237.995,20	85.446,46	8.152.548,74

## SITUACIÓN DE INGRESOS. PRESUPUESTO DE EJERCICIO CORRIENTE

### Proceso de gestión : Recaudación neta (Resumen General por Ap.Pres. (IGAE; por económica))

Econ.	Descripción	Recaudación total	Devoluciones de ingreso	Recaudación neta
31200	Tasas E.M.Música	370.208,21	263,70	369.944,51
31201	Matriculas E.M.Música	49.093,00	2.079,91	47.013,09
34400	Venta de abonos.	328.338,90	0,00	328.338,90
34401	Venta de entradas.	134.735,78	0,00	134.735,78
34402	Venta entradas y abonos Temporada Lírica.	167.606,18	0,00	167.606,18
34901	OPP: actuaciones en la Comunidad Autónoma	64.645,12	0,00	64.645,12
34902	OPP: Ingresos por giras OSG	40.000,00	0,00	40.000,00
36000	Ventas.	648,78	0,00	648,78
39300	Intereses de demora.	3,49	0,00	3,49
39900	Otros ingresos diversos.	88.335,78	0,00	88.335,78
45001	Otras transferencias incondicionadas.	2.163.000,00	0,00	2.163.000,00
46101	Transferencias corrientes Exma. Diputación-CPM.	1.200.000,00	0,00	1.200.000,00
46102	Transferencias Corrientes Exma. Diputación-Temporada Lírica	450.000,00	0,00	450.000,00
46200	Transferencias Concello Coruña.	2.595.900,00	0,00	2.595.900,00
46201	Transferencia Concello EMM.	274.000,00	83.102,85	190.897,15
47001	Transferencia Cespa S.A.	38.114,00	0,00	38.114,00
47003	Transferencia Gadis.	35.000,00	0,00	35.000,00
47007	Transferencia Emalcsa.	152,46	0,00	152,46
47010	Transferencia Compañía de Tranvías.	76.228,00	0,00	76.228,00
47013	Transferencia Inditex.	75.338,00	0,00	75.338,00
48001	Transferencia Fundación Repsol.	71.575,48	0,00	71.575,48
48002	Amigos de la OSG	13.660,00	0,00	13.660,00
52000	Intereses de depósitos.	1.412,02	0,00	1.412,02
<b>TOTAL</b>		<b>8.237.995,20</b>	<b>85.446,46</b>	<b>8.152.548,74</b>

## SITUACIÓN DE INGRESOS. PRESUPUESTO DE EJERCICIO CORRIENTE

### Proceso de gestión : Recaudación neta (Por Económica: Capítulo + Artículo + Concepto (MINHAP))

Econ.	Descripción	Recaudación total	Devoluciones de ingreso	Recaudación neta
3	Tasas, precios públicos y otros ingresos.	1.243.615,24	2.343,61	1.241.271,63

## SITUACIÓN DE INGRESOS. PRESUPUESTO DE EJERCICIO CORRIENTE

Proceso de gestión : Recaudación neta (Por Económica: Capítulo + Artículo + Concepto (MINHAP))

Econ.	Descripción	Recaudación total	Devoluciones de ingreso	Recaudación neta
<b>31</b>	<b>Tasas por la prestación de servicios públicos de carácter social y preferente.</b>	<b>419.301,21</b>	<b>2.343,61</b>	<b>416.957,60</b>
<b>312</b>	<b>Servicios educativos.</b>	<b>419.301,21</b>	<b>2.343,61</b>	<b>416.957,60</b>
31200	Tasas E.M.Música	370.208,21	263,70	369.944,51
31201	Matriculas E.M.Música	49.093,00	2.079,91	47.013,09
<b>34</b>	<b>Precios públicos.</b>	<b>735.325,98</b>	<b>0,00</b>	<b>735.325,98</b>
<b>344</b>	<b>Entradas a museos, exposiciones, espectáculos.</b>	<b>630.680,86</b>	<b>0,00</b>	<b>630.680,86</b>
34400	Venta de abonos.	328.338,90	0,00	328.338,90
34401	Venta de entradas.	134.735,78	0,00	134.735,78
34402	Venta entradas y abonos Temporada Lírica.	167.606,18	0,00	167.606,18
<b>349</b>	<b>Otros precios públicos.</b>	<b>104.645,12</b>	<b>0,00</b>	<b>104.645,12</b>
34901	OPP: actuaciones en la Comunidad Autónoma	64.645,12	0,00	64.645,12
34902	OPP: Ingresos por giras OSG	40.000,00	0,00	40.000,00
<b>36</b>	<b>Ventas.</b>	<b>648,78</b>	<b>0,00</b>	<b>648,78</b>
<b>360</b>		<b>648,78</b>	<b>0,00</b>	<b>648,78</b>
36000	Ventas.	648,78	0,00	648,78
<b>39</b>	<b>Otros ingresos.</b>	<b>88.339,27</b>	<b>0,00</b>	<b>88.339,27</b>
<b>393</b>	<b>Intereses de demora.</b>	<b>3,49</b>	<b>0,00</b>	<b>3,49</b>
39300	Intereses de demora.	3,49	0,00	3,49
<b>399</b>	<b>Otros ingresos diversos.</b>	<b>88.335,78</b>	<b>0,00</b>	<b>88.335,78</b>
39900	Otros ingresos diversos.	88.335,78	0,00	88.335,78
<b>4</b>	<b>Transferencia corrientes.</b>	<b>6.992.967,94</b>	<b>83.102,85</b>	<b>6.909.865,09</b>
<b>45</b>	<b>De Comunidades Autónomas.</b>	<b>2.163.000,00</b>	<b>0,00</b>	<b>2.163.000,00</b>
<b>450</b>	<b>De la Administración General de las Comunidades Autónomas.</b>	<b>2.163.000,00</b>	<b>0,00</b>	<b>2.163.000,00</b>

## SITUACIÓN DE INGRESOS. PRESUPUESTO DE EJERCICIO CORRIENTE

### Proceso de gestión : Recaudación neta (Por Económica: Capítulo + Artículo + Concepto (MINHAP))

Econ.	Descripción	Recaudación total	Devoluciones de ingreso	Recaudación neta
45001	Otras transferencias incondicionadas.	2.163.000,00	0,00	2.163.000,00
<b>46</b>	<b>De Entidades Locales.</b>	<b>4.519.900,00</b>	<b>83.102,85</b>	<b>4.436.797,15</b>
<b>461</b>	<b>De Diputaciones, Consejos o Cabildos.</b>	<b>1.650.000,00</b>	<b>0,00</b>	<b>1.650.000,00</b>
46101	Transferencias corrientes Exma. Diputación-CPM.	1.200.000,00	0,00	1.200.000,00
46102	Transferencias Corrientes Exma. Diputación-Temporada Lirica	450.000,00	0,00	450.000,00
<b>462</b>	<b>De Ayuntamientos.</b>	<b>2.869.900,00</b>	<b>83.102,85</b>	<b>2.786.797,15</b>
46200	Transferencias Concello Coruña.	2.595.900,00	0,00	2.595.900,00
46201	Transferencia Concello EMM.	274.000,00	83.102,85	190.897,15
<b>47</b>	<b>De Empresas privadas.</b>	<b>224.832,46</b>	<b>0,00</b>	<b>224.832,46</b>
<b>470</b>	<b>De Empresas privadas.</b>	<b>224.832,46</b>	<b>0,00</b>	<b>224.832,46</b>
47001	Transferencia Cespa S.A.	38.114,00	0,00	38.114,00
47003	Transferencia Gadis.	35.000,00	0,00	35.000,00
47007	Transferencia Emalcsa.	152,46	0,00	152,46
47010	Transferencia Compañía de Tranvías.	76.228,00	0,00	76.228,00
47013	Transferencia Inditex.	75.338,00	0,00	75.338,00
<b>48</b>	<b>De familias e instituciones sin fines de lucro.</b>	<b>85.235,48</b>	<b>0,00</b>	<b>85.235,48</b>
<b>480</b>	<b>De familias e instituciones sin fines de lucro.</b>	<b>85.235,48</b>	<b>0,00</b>	<b>85.235,48</b>
48001	Transferencia Fundación Repsol.	71.575,48	0,00	71.575,48
48002	Amigos de la OSG	13.660,00	0,00	13.660,00
<b>5</b>	<b>Ingresos patrimoniales.</b>	<b>1.412,02</b>	<b>0,00</b>	<b>1.412,02</b>
<b>52</b>	<b>Intereses de depósitos.</b>	<b>1.412,02</b>	<b>0,00</b>	<b>1.412,02</b>
<b>520</b>	<b>Intereses de depósitos.</b>	<b>1.412,02</b>	<b>0,00</b>	<b>1.412,02</b>
52000	Intereses de depósitos.	1.412,02	0,00	1.412,02
	<b>TOTAL</b>	<b>8.237.995,20</b>	<b>85.446,46</b>	<b>8.152.548,74</b>

**b) Devoluciones de ingresos**

Las devoluciones de ingresos realizadas durante el ejercicio, se presentan en el cuadro siguiente.



## SITUACIÓN DE INGRESOS. PRESUPUESTO DE EJERCICIO CORRIENTE

### Devoluciones de ingresos (Por Ap.Pres.: Orgánica + Económica)

Org.	Econ.	Descripción	Pdtes. de pago a 1 de Enero	Modificaciones al saldo inicial y anulaciones	Reconocidas en el ejercicio	Total devoluciones reconocidas	Prescripciones	Pagadas en el ejercicio	Pendientes de pago
0	31200	Tasas E.M.Música	0,00	0,00	263,70	263,70	0,00	263,70	0,00
0	31201	Matriculas E.M.Música	0,00	0,00	2.079,91	2.079,91	0,00	2.079,91	0,00
0	46201	Transferencia Concello EMM.	0,00	0,00	83.102,85	83.102,85	0,00	83.102,85	0,00
0		CONSORCIO PROMOCION MUSICA	0,00	0,00	85.446,46	85.446,46	0,00	85.446,46	0,00
		<b>TOTAL</b>	<b>0,00</b>	<b>0,00</b>	<b>85.446,46</b>	<b>85.446,46</b>	<b>0,00</b>	<b>85.446,46</b>	<b>0,00</b>

## SITUACIÓN DE INGRESOS. PRESUPUESTO DE EJERCICIO CORRIENTE

### Devoluciones de ingresos (Resumen General por Capítulos: Capítulo)

Econ.	Descripción	Pdtes. de pago a 1 de Enero	Modificaciones al saldo inicial y anulaciones	Reconocidas en el ejercicio	Total devoluciones reconocidas	Prescripciones	Pagadas en el ejercicio	Pendientes de pago
3	Tasas, precios públicos y otros ingresos.	0,00	0,00	2.343,61	2.343,61	0,00	2.343,61	0,00
4	Transferencia corrientes.	0,00	0,00	83.102,85	83.102,85	0,00	83.102,85	0,00
	<b>TOTAL</b>	<b>0,00</b>	<b>0,00</b>	<b>85.446,46</b>	<b>85.446,46</b>	<b>0,00</b>	<b>85.446,46</b>	<b>0,00</b>

## SITUACIÓN DE INGRESOS. PRESUPUESTO DE EJERCICIO CORRIENTE

### Devoluciones de ingresos (Por Capítulos: Capítulo + Artículo + Ap.Pres.)

Econ.	Org.	Descripción	Pdtes. de pago a 1 de Enero	Modificaciones al saldo inicial y anulaciones	Reconocidas en el ejercicio	Total devoluciones reconocidas	Prescripciones	Pagadas en el ejercicio	Pendientes de pago
31200	0	Tasas E.M.Música	0,00	0,00	263,70	263,70	0,00	263,70	0,00
31201	0	Matriculas E.M.Música	0,00	0,00	2.079,91	2.079,91	0,00	2.079,91	0,00
<b>31</b>		<b>Tasas por la prestación de servicios públicos</b>	<b>0,00</b>	<b>0,00</b>	<b>2.343,61</b>	<b>2.343,61</b>	<b>0,00</b>	<b>2.343,61</b>	<b>0,00</b>
<b>3</b>		<b>Tasas, precios públicos y otros ingresos.</b>	<b>0,00</b>	<b>0,00</b>	<b>2.343,61</b>	<b>2.343,61</b>	<b>0,00</b>	<b>2.343,61</b>	<b>0,00</b>

## SITUACIÓN DE INGRESOS. PRESUPUESTO DE EJERCICIO CORRIENTE

### Devoluciones de ingresos (Por Capítulos: Capítulo + Artículo + Ap.Pres.)

Econ.	Org.	Descripción	Pdtes. de pago a 1 de Enero	Modificaciones al saldo inicial y anulaciones	Reconocidas en el ejercicio	Total devoluciones reconocidas	Prescripciones	Pagadas en el ejercicio	Pendientes de pago
46201	0	Transferencia Concello EMM.	0,00	0,00	83.102,85	83.102,85	0,00	83.102,85	0,00
<b>46</b>		<b>De Entidades Locales.</b>	<b>0,00</b>	<b>0,00</b>	<b>83.102,85</b>	<b>83.102,85</b>	<b>0,00</b>	<b>83.102,85</b>	<b>0,00</b>
<b>4</b>		<b>Transferencia corrientes.</b>	<b>0,00</b>	<b>0,00</b>	<b>83.102,85</b>	<b>83.102,85</b>	<b>0,00</b>	<b>83.102,85</b>	<b>0,00</b>
		<b>TOTAL</b>	<b>0,00</b>	<b>0,00</b>	<b>85.446,46</b>	<b>85.446,46</b>	<b>0,00</b>	<b>85.446,46</b>	<b>0,00</b>

## SITUACIÓN DE INGRESOS. PRESUPUESTO DE EJERCICIO CORRIENTE

### Devoluciones de ingresos (Por Económica: Capítulo + Artículo + Concepto)

Econ.	Descripción	Pdtes. de pago a 1 de Enero	Modificaciones al saldo inicial y anulaciones	Reconocidas en el ejercicio	Total devoluciones reconocidas	Prescripciones	Pagadas en el ejercicio	Pendientes de pago
312	Servicios educativos.	0,00	0,00	2.343,61	2.343,61	0,00	2.343,61	0,00
31	Tasas por la prestación de servicios públicos de carác	0,00	0,00	2.343,61	2.343,61	0,00	2.343,61	0,00
3	Tasas, precios públicos y otros ingresos.	0,00	0,00	2.343,61	2.343,61	0,00	2.343,61	0,00

## SITUACIÓN DE INGRESOS. PRESUPUESTO DE EJERCICIO CORRIENTE

### Devoluciones de ingresos (Por Económica: Capítulo + Artículo + Concepto)

Econ.	Descripción	Pdtes. de pago a 1 de Enero	Modificaciones al saldo inicial y anulaciones	Reconocidas en el ejercicio	Total devoluciones reconocidas	Prescripciones	Pagadas en el ejercicio	Pendientes de pago
462	De Ayuntamientos.	0,00	0,00	83.102,85	83.102,85	0,00	83.102,85	0,00
46	De Entidades Locales.	0,00	0,00	83.102,85	83.102,85	0,00	83.102,85	0,00
4	Transferencia corrientes.	0,00	0,00	83.102,85	83.102,85	0,00	83.102,85	0,00
	<b>TOTAL</b>	<b>0,00</b>	<b>0,00</b>	<b>85.446,46</b>	<b>85.446,46</b>	<b>0,00</b>	<b>85.446,46</b>	<b>0,00</b>

## SITUACIÓN DE INGRESOS. PRESUPUESTO DE EJERCICIO CORRIENTE

### Devoluciones de ingresos (Resumen Liquidación (Capítulo+Artículo+Concepto+Económica))

Econ.	Descripción	Pdtes. de pago a 1 de Enero	Modificaciones al saldo inicial y anulaciones	Reconocidas en el ejercicio	Total devoluciones reconocidas	Prescripciones	Pagadas en el ejercicio	Pendientes de pago
31200	Tasas E.M.Música	0,00	0,00	263,70	263,70	0,00	263,70	0,00
31201	Matriculas E.M.Música	0,00	0,00	2.079,91	2.079,91	0,00	2.079,91	0,00
<b>312</b>	<b>Servicios educativos.</b>	<b>0,00</b>	<b>0,00</b>	<b>2.343,61</b>	<b>2.343,61</b>	<b>0,00</b>	<b>2.343,61</b>	<b>0,00</b>
<b>31</b>	<b>Tasas por la prestación de servicios públicos de carác</b>	<b>0,00</b>	<b>0,00</b>	<b>2.343,61</b>	<b>2.343,61</b>	<b>0,00</b>	<b>2.343,61</b>	<b>0,00</b>
<b>3</b>	<b>Tasas, precios públicos y otros ingresos.</b>	<b>0,00</b>	<b>0,00</b>	<b>2.343,61</b>	<b>2.343,61</b>	<b>0,00</b>	<b>2.343,61</b>	<b>0,00</b>
46201	Transferencia Concello EMM.	0,00	0,00	83.102,85	83.102,85	0,00	83.102,85	0,00
<b>462</b>	<b>De Ayuntamientos.</b>	<b>0,00</b>	<b>0,00</b>	<b>83.102,85</b>	<b>83.102,85</b>	<b>0,00</b>	<b>83.102,85</b>	<b>0,00</b>
<b>46</b>	<b>De Entidades Locales.</b>	<b>0,00</b>	<b>0,00</b>	<b>83.102,85</b>	<b>83.102,85</b>	<b>0,00</b>	<b>83.102,85</b>	<b>0,00</b>
<b>4</b>	<b>Transferencia corrientes.</b>	<b>0,00</b>	<b>0,00</b>	<b>83.102,85</b>	<b>83.102,85</b>	<b>0,00</b>	<b>83.102,85</b>	<b>0,00</b>
	<b>TOTAL</b>	<b>0,00</b>	<b>0,00</b>	<b>85.446,46</b>	<b>85.446,46</b>	<b>0,00</b>	<b>85.446,46</b>	<b>0,00</b>

## SITUACIÓN DE INGRESOS. PRESUPUESTO DE EJERCICIO CORRIENTE

### Devoluciones de ingresos (Resumen General por Ap.Pres. (IGAE; por económica))

Econ.	Descripción	Pdtes. de pago a 1 de Enero	Modificaciones al saldo inicial y anulaciones	Reconocidas en el ejercicio	Total devoluciones reconocidas	Prescripciones	Pagadas en el ejercicio	Pendientes de pago
31200	Tasas E.M.Música	0,00	0,00	263,70	263,70	0,00	263,70	0,00
31201	Matriculas E.M.Música	0,00	0,00	2.079,91	2.079,91	0,00	2.079,91	0,00
46201	Transferencia Concello EMM.	0,00	0,00	83.102,85	83.102,85	0,00	83.102,85	0,00
	<b>TOTAL</b>	<b>0,00</b>	<b>0,00</b>	<b>85.446,46</b>	<b>85.446,46</b>	<b>0,00</b>	<b>85.446,46</b>	<b>0,00</b>

## SITUACIÓN DE INGRESOS. PRESUPUESTO DE EJERCICIO CORRIENTE

### Devoluciones de ingresos (Por Económica: Capítulo + Artículo + Concepto (MINHAP))

Econ.	Descripción	Pdtes. de pago a 1 de Enero	Modificaciones al saldo inicial y anulaciones	Reconocidas en el ejercicio	Total devoluciones reconocidas	Prescripciones	Pagadas en el ejercicio	Pendientes de pago
3	Tasas, precios públicos y otros ingresos.	0,00	0,00	2.343,61	2.343,61	0,00	2.343,61	0,00
31	Tasas por la prestación de servicios públicos de carác	0,00	0,00	2.343,61	2.343,61	0,00	2.343,61	0,00
312	Servicios educativos.	0,00	0,00	2.343,61	2.343,61	0,00	2.343,61	0,00
31200	Tasas E.M.Música	0,00	0,00	263,70	263,70	0,00	263,70	0,00
31201	Matriculas E.M.Música	0,00	0,00	2.079,91	2.079,91	0,00	2.079,91	0,00
4	Transferencia corrientes.	0,00	0,00	83.102,85	83.102,85	0,00	83.102,85	0,00
46	De Entidades Locales.	0,00	0,00	83.102,85	83.102,85	0,00	83.102,85	0,00
462	De Ayuntamientos.	0,00	0,00	83.102,85	83.102,85	0,00	83.102,85	0,00
46201	Transferencia Concello EMM.	0,00	0,00	83.102,85	83.102,85	0,00	83.102,85	0,00
	<b>TOTAL</b>	<b>0,00</b>	<b>0,00</b>	<b>85.446,46</b>	<b>85.446,46</b>	<b>0,00</b>	<b>85.446,46</b>	<b>0,00</b>

**c) Compromisos de ingreso**

No se han registrado este tipo de operaciones

**24.2. Ejercicios cerrados**

A continuación se presenta información relativa a las obligaciones y a la gestión de los derechos procedentes de presupuestos cerrados.

**1) Presupuesto de gastos. Obligaciones de presupuestos cerrados**

El detalle de las obligaciones reconocidas pendientes de pago a 31 de diciembre, procedentes de presupuestos cerrados, es la siguiente, para cada uno de los ejercicios:

**SITUACIÓN DE GASTOS. PRESUPUESTO EJERCICIOS CERRADOS**

**Obligaciones de presupuestos cerrados (Por Ap.Pres.: Ejercicio + Orgánica + Programa + Económica)**

Ejer.	Org.	Prog.	Econ.	Sp. Descripción	Obligaciones iniciales	Modificaciones saldo inicial y anulaciones	Total obligaciones	Prescripciones	Pagos realizados	Obligaciones pdtes. de pago
2003	0	334	22706	01 ESTUDIOS Y TRABAJOS TECNICOS	2.313,68	0,00	2.313,68	0,00	0,00	2.313,68
2003	0	334		Promoción cultural.	2.313,68	0,00	2.313,68	0,00	0,00	2.313,68
2003	0			CONSORCIO PROMOCION MUSICA	2.313,68	0,00	2.313,68	0,00	0,00	2.313,68
2003					2.313,68	0,00	2.313,68	0,00	0,00	2.313,68

**SITUACIÓN DE GASTOS. PRESUPUESTO EJERCICIOS CERRADOS**

**Obligaciones de presupuestos cerrados (Resumen General por Ejercicios: Ejercicio)**

Ejer.	Descripción	Obligaciones iniciales	Modificaciones saldo inicial y anulaciones	Total obligaciones	Prescripciones	Pagos realizados	Obligaciones pdtes. de pago
2003		2.313,68	0,00	2.313,68	0,00	0,00	2.313,68
2007		601,00	0,00	601,00	0,00	0,00	601,00

## SITUACIÓN DE GASTOS. PRESUPUESTO EJERCICIOS CERRADOS

### Obligaciones de presupuestos cerrados (Resumen General por Ejercicios: Ejercicio)

Ejer.	Descripción	Obligaciones iniciales	Modificaciones saldo inicial y anulaciones	Total obligaciones	Prescripciones	Pagos realizados	Obligaciones pdtes. de pago
2008		103,72	0,00	103,72	0,00	0,00	103,72
2011		1.760,00	0,00	1.760,00	0,00	0,00	1.760,00
2013		1.453,04	0,00	1.453,04	0,00	0,00	1.453,04
2014		224.495,18	0,00	224.495,18	0,00	224.495,18	0,00
	<b>TOTAL</b>	<b>230.726,62</b>	<b>0,00</b>	<b>230.726,62</b>	<b>0,00</b>	<b>224.495,18</b>	<b>6.231,44</b>



## SITUACIÓN DE GASTOS. PRESUPUESTO EJERCICIOS CERRADOS

### Obligaciones de presupuestos cerrados (Por Ap.Pres.: Ejercicio + Orgánica + Programa + Económica)

Ejer.	Org.	Prog.	Econ.	Sp. Descripción	Obligaciones iniciales	Modificaciones saldo inicial y anulaciones	Total obligaciones	Prescripciones	Pagos realizados	Obligaciones pdtes. de pago
2007	0	334	48	01 PREMIOS Y BECAS	601,00	0,00	601,00	0,00	0,00	601,00
<b>2007</b>	<b>0</b>	<b>334</b>		<b>Promoción cultural.</b>	<b>601,00</b>	<b>0,00</b>	<b>601,00</b>	<b>0,00</b>	<b>0,00</b>	<b>601,00</b>
2007	0			CONSORCIO PROMOCION MUSICA	601,00	0,00	601,00	0,00	0,00	601,00
<b>2007</b>					<b>601,00</b>	<b>0,00</b>	<b>601,00</b>	<b>0,00</b>	<b>0,00</b>	<b>601,00</b>

## SITUACIÓN DE GASTOS. PRESUPUESTO EJERCICIOS CERRADOS

### Obligaciones de presupuestos cerrados (Por Ap.Pres.: Ejercicio + Orgánica + Programa + Económica)

Ejer.	Org.	Prog.	Econ.	Sp. Descripción	Obligaciones iniciales	Modificaciones saldo inicial y anulaciones	Total obligaciones	Prescripciones	Pagos realizados	Obligaciones pdtes. de pago
2008	0	334	22001	01 PRENSA, REVISTAS, LIBROS Y OTRAS PUBLICACIONES	103,72	0,00	103,72	0,00	0,00	103,72
2008	0	334		Promoción cultural.	103,72	0,00	103,72	0,00	0,00	103,72
2008	0			CONSORCIO PROMOCION MUSICA	103,72	0,00	103,72	0,00	0,00	103,72
2008					103,72	0,00	103,72	0,00	0,00	103,72

## SITUACIÓN DE GASTOS. PRESUPUESTO EJERCICIOS CERRADOS

### Obligaciones de presupuestos cerrados (Por Ap.Pres.: Ejercicio + Orgánica + Programa + Económica)

Ejer.	Org.	Prog.	Econ.	Sp. Descripción	Obligaciones iniciales	Modificaciones saldo inicial y anulaciones	Total obligaciones	Prescripciones	Pagos realizados	Obligaciones pdtes. de pago
2011	0	33401	22706	01 ESTUDIOS Y TRABAJOS TECNICOS	1.760,00	0,00	1.760,00	0,00	0,00	1.760,00
2011	0	33401		Temporada Lírica	1.760,00	0,00	1.760,00	0,00	0,00	1.760,00
2011	0			CONSORCIO PROMOCION MUSICA	1.760,00	0,00	1.760,00	0,00	0,00	1.760,00
2011					1.760,00	0,00	1.760,00	0,00	0,00	1.760,00

## SITUACIÓN DE GASTOS. PRESUPUESTO EJERCICIOS CERRADOS

### Obligaciones de presupuestos cerrados (Por Ap.Pres.: Ejercicio + Orgánica + Programa + Económica)

Ejer.	Org.	Prog.	Econ.	Sp. Descripción	Obligaciones iniciales	Modificaciones saldo inicial y anulaciones	Total obligaciones	Prescripciones	Pagos realizados	Obligaciones pdtes. de pago
2013	0	33400	13000	01 PERSONAL LABORAL FIJO: RETRIBUCIONES BASICAS	1.453,04	0,00	1.453,04	0,00	0,00	1.453,04
2013	0	33400		Orquesta Sinfónica de Galicia	1.453,04	0,00	1.453,04	0,00	0,00	1.453,04
2013	0			CONSORCIO PROMOCION MUSICA	1.453,04	0,00	1.453,04	0,00	0,00	1.453,04
2013					1.453,04	0,00	1.453,04	0,00	0,00	1.453,04

## SITUACIÓN DE GASTOS. PRESUPUESTO EJERCICIOS CERRADOS

### Obligaciones de presupuestos cerrados (Por Ap.Pres.: Ejercicio + Orgánica + Programa + Económica)

Ejer.	Org.	Prog.	Econ.	Sp. Descripción	Obligaciones iniciales	Modificaciones saldo inicial y anulaciones	Total obligaciones	Prescripciones	Pagos realizados	Obligaciones pdtes. de pago
2014	0	33000	13002	01 OTRAS REMUNERACIONES	11.945,56	0,00	11.945,56	0,00	11.945,56	0,00
2014	0	33000	16000	01 SEGURIDAD SOCIAL	11.089,59	0,00	11.089,59	0,00	11.089,59	0,00
<b>2014</b>	<b>0</b>	<b>33000</b>		<b>Administración General de cultura</b>	<b>23.035,15</b>	<b>0,00</b>	<b>23.035,15</b>	<b>0,00</b>	<b>23.035,15</b>	<b>0,00</b>
2014	0	33400	13002	01 PERSONAL LABORAL FIJO: OTRAS REMUNERACIONES MUSICOS	31.460,64	0,00	31.460,64	0,00	31.460,64	0,00
2014	0	33400	16000	01 SEGURIDAD SOCIAL	100.368,29	0,00	100.368,29	0,00	100.368,29	0,00
2014	0	33400	16008	01 ASISTENCIA MEDICO FARMACEUTICA	280,00	0,00	280,00	0,00	280,00	0,00
2014	0	33400	20400	01 ARRENDAMIENTOS DE MATERIAL DE TRANSPORTE	524,15	0,00	524,15	0,00	524,15	0,00
2014	0	33400	21300	01 REP. MAQUINARIA, INSTALACIONES Y UTILLAJE	44,33	0,00	44,33	0,00	44,33	0,00
2014	0	33400	22000	01 MATERIAL DE OFICINA ORDINARIO NO INVENTARIABLE	200,48	0,00	200,48	0,00	200,48	0,00
2014	0	33400	22100	01 ENERGIA ELECTRICA	95,96	0,00	95,96	0,00	95,96	0,00
2014	0	33400	22300	01 TRANSPORTES	173,62	0,00	173,62	0,00	173,62	0,00
2014	0	33400	22601	01 ATENCIONES PROTOCOLARIAS Y REPRESENTATIVAS	433,04	0,00	433,04	0,00	433,04	0,00
2014	0	33400	22602	01 PUBLICIDAD Y PROPAGANDA	651,67	0,00	651,67	0,00	651,67	0,00
2014	0	33400	22700	01 LIMPIEZA Y ASEO	26,04	0,00	26,04	0,00	26,04	0,00
2014	0	33400	22706	01 ESTUDIOS Y TRABAJOS TECNICOS	23.000,00	0,00	23.000,00	0,00	23.000,00	0,00
2014	0	33400	22708	01 SERVICIOS DE RECAUDACION A FAVOR DE LA ENTIDAD	194,71	0,00	194,71	0,00	194,71	0,00
2014	0	33400	22799	01 OTROS TRABAJOS REALIZADOS POR OTRAS EMP.Y PROFESION	460,76	0,00	460,76	0,00	460,76	0,00
2014	0	33400	22799	02 OTREP:GRABACION VIDEOS, CINTAS Y FOTOGRAFIAS	503,51	0,00	503,51	0,00	503,51	0,00
2014	0	33400	48002	01 SOCIEDAD FILARMONICA DE A CORUÑA	9.900,00	0,00	9.900,00	0,00	9.900,00	0,00
2014	0	33400	62900	01 OINAFOS: OTRO MATERIAL INVENTARIABLE	1.996,69	0,00	1.996,69	0,00	1.996,69	0,00
2014	0	33400	62901	01 OINAFOS: EN INSTRUMENTOS MUSICALES Y PARTITURAS	910,21	0,00	910,21	0,00	910,21	0,00
<b>2014</b>	<b>0</b>	<b>33400</b>		<b>Orquesta Sinfónica de Galicia</b>	<b>171.224,10</b>	<b>0,00</b>	<b>171.224,10</b>	<b>0,00</b>	<b>171.224,10</b>	<b>0,00</b>
2014	0	33401	16000	01 SEGURIDAD SOCIAL	246,54	0,00	246,54	0,00	246,54	0,00
2014	0	33401	22708	01 SERVICIOS DE RECAUDACION A FAVOR DE LA ENTIDAD	52,53	0,00	52,53	0,00	52,53	0,00
<b>2014</b>	<b>0</b>	<b>33401</b>		<b>Temporada Lírica</b>	<b>299,07</b>	<b>0,00</b>	<b>299,07</b>	<b>0,00</b>	<b>299,07</b>	<b>0,00</b>
2014	0	33402	16000	01 SEGURIDAD SOCIAL	11.461,23	0,00	11.461,23	0,00	11.461,23	0,00
2014	0	33402	22000	01 MATERIAL DE OFICINA ORDINARIO NO INVENTARIABLE	87,25	0,00	87,25	0,00	87,25	0,00
2014	0	33402	22001	01 PRENSA, REVISTAS, LIBROS Y OTRAS PUBLICACIONES	58,64	0,00	58,64	0,00	58,64	0,00

## SITUACIÓN DE GASTOS. PRESUPUESTO EJERCICIOS CERRADOS

### Obligaciones de presupuestos cerrados (Por Ap.Pres.: Ejercicio + Orgánica + Programa + Económica)

Ejer.	Org.	Prog.	Econ.	Sp. Descripción	Obligaciones iniciales	Modificaciones saldo inicial y anulaciones	Total obligaciones	Prescripciones	Pagos realizados	Obligaciones pdtes. de pago
2014	0	33402	22200	01 SERVICIOS DE TELECOMUNICACIONES	225,09	0,00	225,09	0,00	225,09	0,00
2014	0	33402	22201	01 COMUNICACIONES POSTALES	9,88	0,00	9,88	0,00	9,88	0,00
2014	0	33402	22699	01 OTROS GASTOS DIVERSOS-VARIOS	35,62	0,00	35,62	0,00	35,62	0,00
2014	0	33402	22799	01 OTROS TRABAJOS REALIZADOS POR OTRAS EMPRESAS Y PROF	126,81	0,00	126,81	0,00	126,81	0,00
<b>2014</b>	<b>0</b>	<b>33402</b>		<b>Escuela Municipal de Música</b>	<b>12.004,52</b>	<b>0,00</b>	<b>12.004,52</b>	<b>0,00</b>	<b>12.004,52</b>	<b>0,00</b>
2014	0	33404	22300	01 Transportes.	451,42	0,00	451,42	0,00	451,42	0,00
2014	0	33404	22601	01 Atenciones protocolarias y representativas.	17,22	0,00	17,22	0,00	17,22	0,00
2014	0	33404	22708	01 Servicios de recaudación a favor de la entidad.	13,80	0,00	13,80	0,00	13,80	0,00
<b>2014</b>	<b>0</b>	<b>33404</b>		<b>Actividades Jazz</b>	<b>482,44</b>	<b>0,00</b>	<b>482,44</b>	<b>0,00</b>	<b>482,44</b>	<b>0,00</b>
2014	0	33410	16000	01 SEGURIDAD SOCIAL	855,58	0,00	855,58	0,00	855,58	0,00
2014	0	33410	22300	01 TRANSPORTES	115,75	0,00	115,75	0,00	115,75	0,00
<b>2014</b>	<b>0</b>	<b>33410</b>		<b>Orquesta Joven de la OSG</b>	<b>971,33</b>	<b>0,00</b>	<b>971,33</b>	<b>0,00</b>	<b>971,33</b>	<b>0,00</b>
2014	0	33411	16000	01 SEGURIDAD SOCIAL	1.576,03	0,00	1.576,03	0,00	1.576,03	0,00
2014	0	33411	20400	01 ARRENDAMIENTO MATERIAL DE TRANSPORTE	387,83	0,00	387,83	0,00	387,83	0,00
2014	0	33411	22699	02 OTROS GASTOS DIVERSOS: VIAJES Y DESPLAZAMIENTOS (HO	464,40	0,00	464,40	0,00	464,40	0,00
<b>2014</b>	<b>0</b>	<b>33411</b>		<b>Coros</b>	<b>2.428,26</b>	<b>0,00</b>	<b>2.428,26</b>	<b>0,00</b>	<b>2.428,26</b>	<b>0,00</b>
2014	0	33412	22706	01 ESTUDIOS Y TRABAJOS TECNICOS	3.870,00	0,00	3.870,00	0,00	3.870,00	0,00
2014	0	33412	22708	01 SERVICIOS DE RECAUDACION A FAVOR DE LA ENTIDAD	20,08	0,00	20,08	0,00	20,08	0,00
<b>2014</b>	<b>0</b>	<b>33412</b>		<b>Conciertos didácticos</b>	<b>3.890,08</b>	<b>0,00</b>	<b>3.890,08</b>	<b>0,00</b>	<b>3.890,08</b>	<b>0,00</b>
2014	0	91200	16000	01 SEGURIDAD SOCIAL	1.120,47	0,00	1.120,47	0,00	1.120,47	0,00
<b>2014</b>	<b>0</b>	<b>91200</b>		<b>Órganos de Gobierno del C.P.M.</b>	<b>1.120,47</b>	<b>0,00</b>	<b>1.120,47</b>	<b>0,00</b>	<b>1.120,47</b>	<b>0,00</b>
2014	0	92000	13002	01 PERSONAL LABORAL FIJO: OTRAS REMUNERACIONES	3.334,56	0,00	3.334,56	0,00	3.334,56	0,00
2014	0	92000	16000	01 SEGURIDAD SOCIAL	5.692,10	0,00	5.692,10	0,00	5.692,10	0,00
2014	0	92000	23120	01 LOCOMOCION DEL PERSONAL NO DIRECTIVO	13,10	0,00	13,10	0,00	13,10	0,00
<b>2014</b>	<b>0</b>	<b>92000</b>		<b>Administración General del C.P.M.</b>	<b>9.039,76</b>	<b>0,00</b>	<b>9.039,76</b>	<b>0,00</b>	<b>9.039,76</b>	<b>0,00</b>
<b>2014</b>	<b>0</b>			<b>CONSORCIO PROMOCION MUSICA</b>	<b>224.495,18</b>	<b>0,00</b>	<b>224.495,18</b>	<b>0,00</b>	<b>224.495,18</b>	<b>0,00</b>

## SITUACIÓN DE GASTOS. PRESUPUESTO EJERCICIOS CERRADOS

### Obligaciones de presupuestos cerrados (Por Ap.Pres.: Ejercicio + Orgánica + Programa + Económica)

Ejer.	Org.	Prog.	Econ.	Sp. Descripción	Obligaciones iniciales	Modificaciones saldo inicial y anulaciones	Total obligaciones	Prescripciones	Pagos realizados	Obligaciones pdtes. de pago
2014					224.495,18	0,00	224.495,18	0,00	224.495,18	0,00
				<b>TOTAL</b>	<b>230.726,62</b>	<b>0,00</b>	<b>230.726,62</b>	<b>0,00</b>	<b>224.495,18</b>	<b>6.231,44</b>

## SITUACIÓN DE GASTOS. PRESUPUESTO EJERCICIOS CERRADOS

### Obligaciones de presupuestos cerrados (Por Área Gasto: Ejercicio + Área Gasto + Políticas de gasto + Económica)

Ejer.	Prog.	Econ.	Descripción	Obligaciones iniciales	Modificaciones saldo inicial y anulaciones	Total obligaciones	Prescripciones	Pagos realizados	Obligaciones pdtes. de pago
2003	334	22706	Estudios y trabajos técnicos.	2.313,68	0,00	2.313,68	0,00	0,00	2.313,68
2007	334	48	A Familias e Instituciones sin fines de lucro.	601,00	0,00	601,00	0,00	0,00	601,00
2008	334	22001	Prensa, revistas, libros y otras publicaciones.	103,72	0,00	103,72	0,00	0,00	103,72
2011	33401	22706	Estudios y trabajos técnicos.	1.760,00	0,00	1.760,00	0,00	0,00	1.760,00
2013	33400	13000	Retribuciones básicas.	1.453,04	0,00	1.453,04	0,00	0,00	1.453,04
2014	33000	13002	Personal laboral fijo : otras remuneraciones	11.945,56	0,00	11.945,56	0,00	11.945,56	0,00
2014	33000	16000	Seguridad Social.	11.089,59	0,00	11.089,59	0,00	11.089,59	0,00
2014	33400	13002	Personal laboral fijo : otras remuneraciones	31.460,64	0,00	31.460,64	0,00	31.460,64	0,00
2014	33400	16000	Seguridad Social.	100.368,29	0,00	100.368,29	0,00	100.368,29	0,00
2014	33400	16008	Asistencia médico-farmacéutica.	280,00	0,00	280,00	0,00	280,00	0,00
2014	33400	20400	Arrendamientos de material de transporte.	524,15	0,00	524,15	0,00	524,15	0,00
2014	33400	21300	Reparaciones maquinaria, instalaciones técnicas y utillaje.	44,33	0,00	44,33	0,00	44,33	0,00
2014	33400	22000	Material de oficina ordinario no inventariable	200,48	0,00	200,48	0,00	200,48	0,00
2014	33400	22100	Energía eléctrica.	95,96	0,00	95,96	0,00	95,96	0,00
2014	33400	22300	Transportes.	173,62	0,00	173,62	0,00	173,62	0,00
2014	33400	22601	Atenciones protocolarias y representativas.	433,04	0,00	433,04	0,00	433,04	0,00
2014	33400	22602	Publicidad y propaganda.	651,67	0,00	651,67	0,00	651,67	0,00
2014	33400	22700	Limpieza y aseo.	26,04	0,00	26,04	0,00	26,04	0,00
2014	33400	22706	Estudios y trabajos técnicos.	23.000,00	0,00	23.000,00	0,00	23.000,00	0,00
2014	33400	22708	Servicios de recaudación a favor de la entidad.	194,71	0,00	194,71	0,00	194,71	0,00

## SITUACIÓN DE GASTOS. PRESUPUESTO EJERCICIOS CERRADOS

### Obligaciones de presupuestos cerrados (Por Área Gasto: Ejercicio + Área Gasto + Políticas de gasto + Económica)

Ejer.	Prog.	Econ.	Descripción	Obligaciones iniciales	Modificaciones saldo inicial y anulaciones	Total obligaciones	Prescripciones	Pagos realizados	Obligaciones pdtes. de pago
2014	33400	22799	Otros trabajos realizados por otras empresas y profesionales	964,27	0,00	964,27	0,00	964,27	0,00
2014	33400	48002	Sociedad Filarmónica de A Coruña.	9.900,00	0,00	9.900,00	0,00	9.900,00	0,00
2014	33400	62900	Oirafos: Otro material inventariable	1.996,69	0,00	1.996,69	0,00	1.996,69	0,00
2014	33400	62901	Oinafos: En instrumentos musicales y partituras	910,21	0,00	910,21	0,00	910,21	0,00
2014	33401	16000	Seguridad Social.	246,54	0,00	246,54	0,00	246,54	0,00
2014	33401	22708	Servicios de recaudación a favor de la entidad.	52,53	0,00	52,53	0,00	52,53	0,00
2014	33402	16000	Seguridad Social.	11.461,23	0,00	11.461,23	0,00	11.461,23	0,00
2014	33402	22000	Material de oficina ordinario no inventariable	87,25	0,00	87,25	0,00	87,25	0,00
2014	33402	22001	Prensa, revistas, libros y otras publicaciones.	58,64	0,00	58,64	0,00	58,64	0,00
2014	33402	22200	Servicios de telecomunicaciones	225,09	0,00	225,09	0,00	225,09	0,00
2014	33402	22201	Postales.	9,88	0,00	9,88	0,00	9,88	0,00
2014	33402	22699	otros gastos diversos	35,62	0,00	35,62	0,00	35,62	0,00
2014	33402	22799	Otros trabajos realizados por otras empresas y profesionales	126,81	0,00	126,81	0,00	126,81	0,00
2014	33404	22300	Transportes.	451,42	0,00	451,42	0,00	451,42	0,00
2014	33404	22601	Atenciones protocolarias y representativas.	17,22	0,00	17,22	0,00	17,22	0,00
2014	33404	22708	Servicios de recaudación a favor de la entidad.	13,80	0,00	13,80	0,00	13,80	0,00
2014	33410	16000	Seguridad Social.	855,58	0,00	855,58	0,00	855,58	0,00
2014	33410	22300	Transportes.	115,75	0,00	115,75	0,00	115,75	0,00
2014	33411	16000	Seguridad Social.	1.576,03	0,00	1.576,03	0,00	1.576,03	0,00
2014	33411	20400	Arrendamientos de material de transporte.	387,83	0,00	387,83	0,00	387,83	0,00
2014	33411	22699	otros gastos diversos	464,40	0,00	464,40	0,00	464,40	0,00
2014	33412	22706	Estudios y trabajos técnicos.	3.870,00	0,00	3.870,00	0,00	3.870,00	0,00
2014	33412	22708	Servicios de recaudación a favor de la entidad.	20,08	0,00	20,08	0,00	20,08	0,00
2014	91200	16000	Seguridad Social.	1.120,47	0,00	1.120,47	0,00	1.120,47	0,00
2014	92000	13002	Personal laboral fijo : otras remuneraciones	3.334,56	0,00	3.334,56	0,00	3.334,56	0,00
2014	92000	16000	Seguridad Social.	5.692,10	0,00	5.692,10	0,00	5.692,10	0,00
2014	92000	23120	Locomoción del personal no directivo	13,10	0,00	13,10	0,00	13,10	0,00
<b>TOTAL</b>				<b>230.726,62</b>	<b>0,00</b>	<b>230.726,62</b>	<b>0,00</b>	<b>224.495,18</b>	<b>6.231,44</b>



## SITUACIÓN DE GASTOS. PRESUPUESTO EJERCICIOS CERRADOS

### Obligaciones de presupuestos cerrados (Por Programa: Grupos de programas + Políticas de gasto + Área gasto)

Prog.	Descripción	Obligaciones iniciales	Modificaciones saldo inicial y anulaciones	Total obligaciones	Prescripciones	Pagos realizados	Obligaciones pdtes. de pago
330	Administración general de cultura.	23.035,15	0,00	23.035,15	0,00	23.035,15	0,00
334	Promoción cultural.	197.531,24	0,00	197.531,24	0,00	191.299,80	6.231,44
<b>33</b>	<b>Cultura.</b>	<b>220.566,39</b>	<b>0,00</b>	<b>220.566,39</b>	<b>0,00</b>	<b>214.334,95</b>	<b>6.231,44</b>
<b>3</b>	<b>PRODUCCIÓN DE BIENES PÚBLICOS DE CARÁCTER PREFERENTE.</b>	<b>220.566,39</b>	<b>0,00</b>	<b>220.566,39</b>	<b>0,00</b>	<b>214.334,95</b>	<b>6.231,44</b>

## SITUACIÓN DE GASTOS. PRESUPUESTO EJERCICIOS CERRADOS

### Obligaciones de presupuestos cerrados (Resumen por Capítulos: Ejercicio + Capítulo)

Ejer.	Econ.	Descripción	Obligaciones iniciales	Modificaciones saldo inicial y anulaciones	Total obligaciones	Prescripciones	Pagos realizados	Obligaciones pdtes. de pago
2003	2	GASTOS CORRIENTES EN BIENES Y SERVICIOS.	2.313,68	0,00	2.313,68	0,00	0,00	2.313,68
<b>2003</b>	<b>2</b>	<b>GASTOS CORRIENTES EN BIENES Y SERVICIOS.</b>	<b>2.313,68</b>	<b>0,00</b>	<b>2.313,68</b>	<b>0,00</b>	<b>0,00</b>	<b>2.313,68</b>
<b>2003</b>			<b>2.313,68</b>	<b>0,00</b>	<b>2.313,68</b>	<b>0,00</b>	<b>0,00</b>	<b>2.313,68</b>
2007	4	TRANSFERENCIAS CORRIENTES.	601,00	0,00	601,00	0,00	0,00	601,00
<b>2007</b>	<b>4</b>	<b>TRANSFERENCIAS CORRIENTES.</b>	<b>601,00</b>	<b>0,00</b>	<b>601,00</b>	<b>0,00</b>	<b>0,00</b>	<b>601,00</b>
<b>2007</b>			<b>601,00</b>	<b>0,00</b>	<b>601,00</b>	<b>0,00</b>	<b>0,00</b>	<b>601,00</b>
2008	2	GASTOS CORRIENTES EN BIENES Y SERVICIOS.	103,72	0,00	103,72	0,00	0,00	103,72
<b>2008</b>	<b>2</b>	<b>GASTOS CORRIENTES EN BIENES Y SERVICIOS.</b>	<b>103,72</b>	<b>0,00</b>	<b>103,72</b>	<b>0,00</b>	<b>0,00</b>	<b>103,72</b>
<b>2008</b>			<b>103,72</b>	<b>0,00</b>	<b>103,72</b>	<b>0,00</b>	<b>0,00</b>	<b>103,72</b>
2011	2	GASTOS CORRIENTES EN BIENES Y SERVICIOS.	1.760,00	0,00	1.760,00	0,00	0,00	1.760,00
<b>2011</b>	<b>2</b>	<b>GASTOS CORRIENTES EN BIENES Y SERVICIOS.</b>	<b>1.760,00</b>	<b>0,00</b>	<b>1.760,00</b>	<b>0,00</b>	<b>0,00</b>	<b>1.760,00</b>

## SITUACIÓN DE GASTOS. PRESUPUESTO EJERCICIOS CERRADOS

### Obligaciones de presupuestos cerrados (Resumen por Capítulos: Ejercicio + Capítulo)

Ejer.	Econ.	Descripción	Obligaciones iniciales	Modificaciones saldo inicial y anulaciones	Total obligaciones	Prescripciones	Pagos realizados	Obligaciones pdtes. de pago
2011			1.760,00	0,00	1.760,00	0,00	0,00	1.760,00
2013	1	GASTOS DE PERSONAL.	1.453,04	0,00	1.453,04	0,00	0,00	1.453,04
2013	1	GASTOS DE PERSONAL.	1.453,04	0,00	1.453,04	0,00	0,00	1.453,04
2013			1.453,04	0,00	1.453,04	0,00	0,00	1.453,04
2014	1	GASTOS DE PERSONAL.	179.430,59	0,00	179.430,59	0,00	179.430,59	0,00
2014	1	GASTOS DE PERSONAL.	179.430,59	0,00	179.430,59	0,00	179.430,59	0,00
2014	2	GASTOS CORRIENTES EN BIENES Y SERVICIOS.	32.257,69	0,00	32.257,69	0,00	32.257,69	0,00
2014	2	GASTOS CORRIENTES EN BIENES Y SERVICIOS.	32.257,69	0,00	32.257,69	0,00	32.257,69	0,00
2014	4	TRANSFERENCIAS CORRIENTES.	9.900,00	0,00	9.900,00	0,00	9.900,00	0,00
2014	4	TRANSFERENCIAS CORRIENTES.	9.900,00	0,00	9.900,00	0,00	9.900,00	0,00
2014	6	INVERSIONES REALES.	2.906,90	0,00	2.906,90	0,00	2.906,90	0,00
2014	6	INVERSIONES REALES.	2.906,90	0,00	2.906,90	0,00	2.906,90	0,00
2014			224.495,18	0,00	224.495,18	0,00	224.495,18	0,00
		<b>TOTAL</b>	<b>230.726,62</b>	<b>0,00</b>	<b>230.726,62</b>	<b>0,00</b>	<b>224.495,18</b>	<b>6.231,44</b>

## SITUACIÓN DE GASTOS. PRESUPUESTO EJERCICIOS CERRADOS

### Obligaciones de presupuestos cerrados (Por Programa: Grupos de programas + Políticas de gasto + Área gasto)

Prog.	Descripción	Obligaciones iniciales	Modificaciones saldo inicial y anulaciones	Total obligaciones	Prescripciones	Pagos realizados	Obligaciones pdtes. de pago
912	Órganos de gobierno.	1.120,47	0,00	1.120,47	0,00	1.120,47	0,00
<b>91</b>	<b>Órganos de gobierno.</b>	<b>1.120,47</b>	<b>0,00</b>	<b>1.120,47</b>	<b>0,00</b>	<b>1.120,47</b>	<b>0,00</b>
920	Administración General del C.P.M.	9.039,76	0,00	9.039,76	0,00	9.039,76	0,00
<b>92</b>	<b>Servicios de carácter general.</b>	<b>9.039,76</b>	<b>0,00</b>	<b>9.039,76</b>	<b>0,00</b>	<b>9.039,76</b>	<b>0,00</b>
<b>9</b>	<b>ACTUACIONES DE CARÁCTER GENERAL.</b>	<b>10.160,23</b>	<b>0,00</b>	<b>10.160,23</b>	<b>0,00</b>	<b>10.160,23</b>	<b>0,00</b>
<b>TOTAL</b>		<b>230.726,62</b>	<b>0,00</b>	<b>230.726,62</b>	<b>0,00</b>	<b>224.495,18</b>	<b>6.231,44</b>

## SITUACIÓN DE GASTOS. PRESUPUESTO EJERCICIOS CERRADOS

### Obligaciones de presupuestos cerrados (Por Capítulos: Ejercicio + Capítulo + Artículo + Ap.Pres.)

Ejer.	Econ.	Org.	Descripción	Obligaciones iniciales	Modificaciones saldo inicial y anulaciones	Total obligaciones	Prescripciones	Pagos realizados	Obligaciones pdtes. de pago
2003	22706	0	Estudios y trabajos técnicos.	2.313,68	0,00	2.313,68	0,00	0,00	2.313,68
2007	48	0	A Familias e Instituciones sin fines de lucro.	601,00	0,00	601,00	0,00	0,00	601,00
2008	22001	0	Prensa, revistas, libros y otras publicaciones.	103,72	0,00	103,72	0,00	0,00	103,72
2011	22706	0	Estudios y trabajos técnicos.	1.760,00	0,00	1.760,00	0,00	0,00	1.760,00
2013	13000	0	Retribuciones básicas.	1.453,04	0,00	1.453,04	0,00	0,00	1.453,04
2014	13002	0	Personal laboral fijo : otras remuneraciones	46.740,76	0,00	46.740,76	0,00	46.740,76	0,00
2014	16000	0	Seguridad Social.	132.409,83	0,00	132.409,83	0,00	132.409,83	0,00
2014	16008	0	Asistencia médico-farmacéutica.	280,00	0,00	280,00	0,00	280,00	0,00
2014	20400	0	Arrendamientos de material de transporte.	911,98	0,00	911,98	0,00	911,98	0,00
2014	21300	0	Reparaciones maquinaria, instalaciones técnicas y utillaje.	44,33	0,00	44,33	0,00	44,33	0,00
2014	22000	0	Material de oficina ordinario no inventariable	287,73	0,00	287,73	0,00	287,73	0,00
2014	22001	0	Prensa, revistas, libros y otras publicaciones.	58,64	0,00	58,64	0,00	58,64	0,00
2014	22100	0	Energía eléctrica.	95,96	0,00	95,96	0,00	95,96	0,00
2014	22200	0	Servicios de telecomunicaciones	225,09	0,00	225,09	0,00	225,09	0,00
2014	22201	0	Postales.	9,88	0,00	9,88	0,00	9,88	0,00

## SITUACIÓN DE GASTOS. PRESUPUESTO EJERCICIOS CERRADOS

### Obligaciones de presupuestos cerrados (Por Capítulos: Ejercicio + Capítulo + Artículo + Ap.Pres.)

Ejer.	Econ.	Org.	Descripción	Obligaciones iniciales	Modificaciones saldo inicial y anulaciones	Total obligaciones	Prescripciones	Pagos realizados	Obligaciones pdtes. de pago
2014	22300	0	Transportes.	740,79	0,00	740,79	0,00	740,79	0,00
2014	22601	0	Atenciones protocolarias y representativas.	450,26	0,00	450,26	0,00	450,26	0,00
2014	22602	0	Publicidad y propaganda.	651,67	0,00	651,67	0,00	651,67	0,00
2014	22699	0	otros gastos diversos	500,02	0,00	500,02	0,00	500,02	0,00
2014	22700	0	Limpieza y aseo.	26,04	0,00	26,04	0,00	26,04	0,00
2014	22706	0	Estudios y trabajos técnicos.	26.870,00	0,00	26.870,00	0,00	26.870,00	0,00
2014	22708	0	Servicios de recaudación a favor de la entidad.	281,12	0,00	281,12	0,00	281,12	0,00
2014	22799	0	Otros trabajos realizados por otras empresas y profesionales	1.091,08	0,00	1.091,08	0,00	1.091,08	0,00
2014	23120	0	Locomoción del personal no directivo	13,10	0,00	13,10	0,00	13,10	0,00
2014	48002	0	Sociedad Filarmónica de A Coruña.	9.900,00	0,00	9.900,00	0,00	9.900,00	0,00
2014	62900	0	Oirafos: Otro material inventariable	1.996,69	0,00	1.996,69	0,00	1.996,69	0,00
2014	62901	0	Oinafos: En instrumentos musicales y partituras	910,21	0,00	910,21	0,00	910,21	0,00
<b>TOTAL</b>				<b>230.726,62</b>	<b>0,00</b>	<b>230.726,62</b>	<b>0,00</b>	<b>224.495,18</b>	<b>6.231,44</b>

## SITUACIÓN DE GASTOS. PRESUPUESTO EJERCICIOS CERRADOS

### Obligaciones de presupuestos cerrados (Por Económica: Concepto + Artículo + Capítulo)

Econ.	Descripción	Obligaciones iniciales	Modificaciones saldo inicial y anulaciones	Total obligaciones	Prescripciones	Pagos realizados	Obligaciones pdtes. de pago
130	Laboral Fijo.	48.193,80	0,00	48.193,80	0,00	46.740,76	1.453,04
<b>13</b>	<b>Personal Laboral.</b>	<b>48.193,80</b>	<b>0,00</b>	<b>48.193,80</b>	<b>0,00</b>	<b>46.740,76</b>	<b>1.453,04</b>
160	Cuotas sociales.	132.689,83	0,00	132.689,83	0,00	132.689,83	0,00
<b>16</b>	<b>Cuotas, prestaciones y gastos sociales a cargo del empleador.</b>	<b>132.689,83</b>	<b>0,00</b>	<b>132.689,83</b>	<b>0,00</b>	<b>132.689,83</b>	<b>0,00</b>
<b>1</b>	<b>GASTOS DE PERSONAL.</b>	<b>180.883,63</b>	<b>0,00</b>	<b>180.883,63</b>	<b>0,00</b>	<b>179.430,59</b>	<b>1.453,04</b>



## SITUACIÓN DE GASTOS. PRESUPUESTO EJERCICIOS CERRADOS

### Obligaciones de presupuestos cerrados (Por Económica: Concepto + Artículo + Capítulo)

Econ.	Descripción	Obligaciones iniciales	Modificaciones saldo inicial y anulaciones	Total obligaciones	Prescripciones	Pagos realizados	Obligaciones pdtes. de pago
204	Arrendamientos de material de transporte.	911,98	0,00	911,98	0,00	911,98	0,00
<b>20</b>	<b>Arrendamientos y cánones.</b>	<b>911,98</b>	<b>0,00</b>	<b>911,98</b>	<b>0,00</b>	<b>911,98</b>	<b>0,00</b>
213	Maquinaria, instalaciones técnicas y utillaje.	44,33	0,00	44,33	0,00	44,33	0,00
<b>21</b>	<b>Reparaciones, mantenimiento y conservación.</b>	<b>44,33</b>	<b>0,00</b>	<b>44,33</b>	<b>0,00</b>	<b>44,33</b>	<b>0,00</b>
220	Material de oficina.	450,09	0,00	450,09	0,00	346,37	103,72
221	Suministros.	95,96	0,00	95,96	0,00	95,96	0,00
222	Comunicaciones.	234,97	0,00	234,97	0,00	234,97	0,00
223	Transportes.	740,79	0,00	740,79	0,00	740,79	0,00
226	Gastos diversos.	1.601,95	0,00	1.601,95	0,00	1.601,95	0,00
227	Trabajos realizados por otras empresas y profesionales.	32.341,92	0,00	32.341,92	0,00	28.268,24	4.073,68
<b>22</b>	<b>Material, suministros y otros.</b>	<b>35.465,68</b>	<b>0,00</b>	<b>35.465,68</b>	<b>0,00</b>	<b>31.288,28</b>	<b>4.177,40</b>
231	Locomoción.	13,10	0,00	13,10	0,00	13,10	0,00
<b>23</b>	<b>Indemnizaciones por razón del servicio.</b>	<b>13,10</b>	<b>0,00</b>	<b>13,10</b>	<b>0,00</b>	<b>13,10</b>	<b>0,00</b>
<b>2</b>	<b>GASTOS CORRIENTES EN BIENES Y SERVICIOS.</b>	<b>36.435,09</b>	<b>0,00</b>	<b>36.435,09</b>	<b>0,00</b>	<b>32.257,69</b>	<b>4.177,40</b>

## SITUACIÓN DE GASTOS. PRESUPUESTO EJERCICIOS CERRADOS

### Obligaciones de presupuestos cerrados (Por Económica: Concepto + Artículo + Capítulo)

Econ.	Descripción	Obligaciones iniciales	Modificaciones saldo inicial y anulaciones	Total obligaciones	Prescripciones	Pagos realizados	Obligaciones pdtes. de pago
48	A Familias e Instituciones sin fines de lucro.	601,00	0,00	601,00	0,00	0,00	601,00
480		9.900,00	0,00	9.900,00	0,00	9.900,00	0,00
<b>48</b>	<b>A Familias e Instituciones sin fines de lucro.</b>	<b>10.501,00</b>	<b>0,00</b>	<b>10.501,00</b>	<b>0,00</b>	<b>9.900,00</b>	<b>601,00</b>
<b>4</b>	<b>TRANSFERENCIAS CORRIENTES.</b>	<b>10.501,00</b>	<b>0,00</b>	<b>10.501,00</b>	<b>0,00</b>	<b>9.900,00</b>	<b>601,00</b>

## SITUACIÓN DE GASTOS. PRESUPUESTO EJERCICIOS CERRADOS

### Obligaciones de presupuestos cerrados (Por Económica: Concepto + Artículo + Capítulo)

Econ.	Descripción	Obligaciones iniciales	Modificaciones saldo inicial y anulaciones	Total obligaciones	Prescripciones	Pagos realizados	Obligaciones pdtes. de pago
629	Otras inversiones nuevas asociadas al funcionamiento operativo de los servicios	2.906,90	0,00	2.906,90	0,00	2.906,90	0,00
62	Inversión nueva asociada al funcionamiento operativo de los servicios.	<b>2.906,90</b>	<b>0,00</b>	<b>2.906,90</b>	<b>0,00</b>	<b>2.906,90</b>	<b>0,00</b>
6	INVERSIONES REALES.	<b>2.906,90</b>	<b>0,00</b>	<b>2.906,90</b>	<b>0,00</b>	<b>2.906,90</b>	<b>0,00</b>
	<b>TOTAL</b>	<b>230.726,62</b>	<b>0,00</b>	<b>230.726,62</b>	<b>0,00</b>	<b>224.495,18</b>	<b>6.231,44</b>



## SITUACIÓN DE GASTOS. PRESUPUESTO EJERCICIOS CERRADOS

### Obligaciones de presupuestos cerrados (Resumen General por Ap.Pres. (IGAE; por ej./orgánica/programa/económica))

Ejer.	Org.	Prog.	Econ.	Descripción	Obligaciones iniciales	Modificaciones saldo inicial y anulaciones	Total obligaciones	Prescripciones	Pagos realizados	Obligaciones pdtes. de pago
2003	0	334	22706	Estudios y trabajos técnicos.	2.313,68	0,00	2.313,68	0,00	0,00	2.313,68
2007	0	334	48	A Familias e Instituciones sin fines de lucro.	601,00	0,00	601,00	0,00	0,00	601,00
2008	0	334	22001	Prensa, revistas, libros y otras publicaciones.	103,72	0,00	103,72	0,00	0,00	103,72
2011	0	33401	22706	Estudios y trabajos técnicos.	1.760,00	0,00	1.760,00	0,00	0,00	1.760,00
2013	0	33400	13000	Retribuciones básicas.	1.453,04	0,00	1.453,04	0,00	0,00	1.453,04
2014	0	33000	13002	Personal laboral fijo : otras remuneraciones	11.945,56	0,00	11.945,56	0,00	11.945,56	0,00
2014	0	33000	16000	Seguridad Social.	11.089,59	0,00	11.089,59	0,00	11.089,59	0,00
2014	0	33400	13002	Personal laboral fijo : otras remuneraciones	31.460,64	0,00	31.460,64	0,00	31.460,64	0,00
2014	0	33400	16000	Seguridad Social.	100.368,29	0,00	100.368,29	0,00	100.368,29	0,00
2014	0	33400	16008	Asistencia médico-farmacéutica.	280,00	0,00	280,00	0,00	280,00	0,00
2014	0	33400	20400	Arrendamientos de material de transporte.	524,15	0,00	524,15	0,00	524,15	0,00
2014	0	33400	21300	Reparaciones maquinaria, instalaciones técnicas y util	44,33	0,00	44,33	0,00	44,33	0,00
2014	0	33400	22000	Material de oficina ordinario no inventariable	200,48	0,00	200,48	0,00	200,48	0,00
2014	0	33400	22100	Energía eléctrica.	95,96	0,00	95,96	0,00	95,96	0,00
2014	0	33400	22300	Transportes.	173,62	0,00	173,62	0,00	173,62	0,00
2014	0	33400	22601	Atenciones protocolarias y representativas.	433,04	0,00	433,04	0,00	433,04	0,00
2014	0	33400	22602	Publicidad y propaganda.	651,67	0,00	651,67	0,00	651,67	0,00
2014	0	33400	22700	Limpieza y aseo.	26,04	0,00	26,04	0,00	26,04	0,00
2014	0	33400	22706	Estudios y trabajos técnicos.	23.000,00	0,00	23.000,00	0,00	23.000,00	0,00
2014	0	33400	22708	Servicios de recaudación a favor de la entidad.	194,71	0,00	194,71	0,00	194,71	0,00
2014	0	33400	22799	Otros trabajos realizados por otras empresas y profes	964,27	0,00	964,27	0,00	964,27	0,00
2014	0	33400	48002	Sociedad Filarmónica de A Coruña.	9.900,00	0,00	9.900,00	0,00	9.900,00	0,00
2014	0	33400	62900	Oirafos: Otro material inventariable	1.996,69	0,00	1.996,69	0,00	1.996,69	0,00
2014	0	33400	62901	Oinafos: En instrumentos musicales y partituras	910,21	0,00	910,21	0,00	910,21	0,00
2014	0	33401	16000	Seguridad Social.	246,54	0,00	246,54	0,00	246,54	0,00
2014	0	33401	22708	Servicios de recaudación a favor de la entidad.	52,53	0,00	52,53	0,00	52,53	0,00
2014	0	33402	16000	Seguridad Social.	11.461,23	0,00	11.461,23	0,00	11.461,23	0,00
2014	0	33402	22000	Material de oficina ordinario no inventariable	87,25	0,00	87,25	0,00	87,25	0,00
2014	0	33402	22001	Prensa, revistas, libros y otras publicaciones.	58,64	0,00	58,64	0,00	58,64	0,00
2014	0	33402	22200	Servicios de telecomunicaciones	225,09	0,00	225,09	0,00	225,09	0,00
2014	0	33402	22201	Postales.	9,88	0,00	9,88	0,00	9,88	0,00
2014	0	33402	22699	otros gastos diversos	35,62	0,00	35,62	0,00	35,62	0,00
2014	0	33402	22799	Otros trabajos realizados por otras empresas y profes	126,81	0,00	126,81	0,00	126,81	0,00

## SITUACIÓN DE GASTOS. PRESUPUESTO EJERCICIOS CERRADOS

### Obligaciones de presupuestos cerrados (Resumen General por Ap.Pres. (IGAE; por ej./orgánica/programa/económica))

Ejer.	Org.	Prog.	Econ.	Descripción	Obligaciones iniciales	Modificaciones saldo inicial y anulaciones	Total obligaciones	Prescripciones	Pagos realizados	Obligaciones pdtes. de pago
2014	0	33404	22300	Transportes.	451,42	0,00	451,42	0,00	451,42	0,00
2014	0	33404	22601	Atenciones protocolarias y representativas.	17,22	0,00	17,22	0,00	17,22	0,00
2014	0	33404	22708	Servicios de recaudación a favor de la entidad.	13,80	0,00	13,80	0,00	13,80	0,00
2014	0	33410	16000	Seguridad Social.	855,58	0,00	855,58	0,00	855,58	0,00
2014	0	33410	22300	Transportes.	115,75	0,00	115,75	0,00	115,75	0,00
2014	0	33411	16000	Seguridad Social.	1.576,03	0,00	1.576,03	0,00	1.576,03	0,00
2014	0	33411	20400	Arrendamientos de material de transporte.	387,83	0,00	387,83	0,00	387,83	0,00
2014	0	33411	22699	otros gastos diversos	464,40	0,00	464,40	0,00	464,40	0,00
2014	0	33412	22706	Estudios y trabajos técnicos.	3.870,00	0,00	3.870,00	0,00	3.870,00	0,00
2014	0	33412	22708	Servicios de recaudación a favor de la entidad.	20,08	0,00	20,08	0,00	20,08	0,00
2014	0	91200	16000	Seguridad Social.	1.120,47	0,00	1.120,47	0,00	1.120,47	0,00
2014	0	92000	13002	Personal laboral fijo : otras remuneraciones	3.334,56	0,00	3.334,56	0,00	3.334,56	0,00
2014	0	92000	16000	Seguridad Social.	5.692,10	0,00	5.692,10	0,00	5.692,10	0,00
2014	0	92000	23120	Locomoción del personal no directivo	13,10	0,00	13,10	0,00	13,10	0,00
<b>TOTAL</b>					<b>230.726,62</b>	<b>0,00</b>	<b>230.726,62</b>	<b>0,00</b>	<b>224.495,18</b>	<b>6.231,44</b>

### 2) Derechos a cobrar de presupuestos cerrados

El detalle de los derechos reconocidos pendientes de cobro de ejercicios cerrados, se presenta a continuación.

#### a) Derechos pendientes de cobro totales

## SITUACIÓN DE INGRESOS. PRESUPUESTO DE EJERCICIOS CERRADOS

Derechos a cobrar de ptos. cerrados. Derechos pdts. de cobro totales (Por Ap.Pres.: Ejercicio + Orgánica + Económica)

Ejer.	Org.	Econ.	Descripción	Pendientes de cobro inicial	Modificaciones saldo inicial	Total derechos anulados	Total derechos cancelados	Recaptación	Pendientes de cobro
2011	0	34901	OPP: actuaciones en la Comunidad Autónoma	8.607,72	0,00	0,00	0,00	3.000,00	5.607,72
2011	0		CONSORCIO PROMOCION MUSICA	8.607,72	0,00	0,00	0,00	3.000,00	5.607,72
2011				8.607,72	0,00	0,00	0,00	3.000,00	5.607,72

## SITUACIÓN DE INGRESOS. PRESUPUESTO DE EJERCICIOS CERRADOS

Derechos a cobrar de ptos. cerrados. Derechos pdts. de cobro totales (Por Ap.Pres.: Ejercicio + Orgánica + Económica)

Ejer.	Org.	Econ.	Descripción	Pendientes de cobro inicial	Modificaciones saldo inicial	Total derechos anulados	Total derechos cancelados	Recaptación	Pendientes de cobro
2012	0	47014	Transferencia Acciona Infraestructuras S.A	1.710,50	0,00	0,00	0,00	0,00	1.710,50
2012	0		<b>CONSORCIO PROMOCION MUSICA</b>	<b>1.710,50</b>	<b>0,00</b>	<b>0,00</b>	<b>0,00</b>	<b>0,00</b>	<b>1.710,50</b>
2012				1.710,50	0,00	0,00	0,00	0,00	1.710,50

## SITUACIÓN DE INGRESOS. PRESUPUESTO DE EJERCICIOS CERRADOS

**Derechos a cobrar de ptos. cerrados. Derechos pdts. de cobro totales (Por Ap.Pres.: Ejercicio + Orgánica + Económica)**

Ejer.	Org.	Econ.	Descripción	Pendientes de cobro inicial	Modificaciones saldo inicial	Total derechos anulados	Total derechos cancelados	Recaptación	Pendientes de cobro
2013	0	39900	Otros ingresos diversos.	100,00	0,00	0,00	0,00	100,00	0,00
2013	0	47012	Transferencia Begano, S.A.	38.000,00	0,00	0,00	0,00	38.000,00	0,00
2013	0	47014	Transferencia Acciona Infraestructuras S.A	38.000,00	0,00	0,00	0,00	0,00	38.000,00
<b>2013</b>	<b>0</b>		<b>CONSORCIO PROMOCION MUSICA</b>	<b>76.100,00</b>	<b>0,00</b>	<b>0,00</b>	<b>0,00</b>	<b>38.100,00</b>	<b>38.000,00</b>
<b>2013</b>				<b>76.100,00</b>	<b>0,00</b>	<b>0,00</b>	<b>0,00</b>	<b>38.100,00</b>	<b>38.000,00</b>

## SITUACIÓN DE INGRESOS. PRESUPUESTO DE EJERCICIOS CERRADOS

**Derechos a cobrar de ptos. cerrados. Derechos pdts. de cobro totales (Por Ap.Pres.: Ejercicio + Orgánica + Económica)**

Ejer.	Org.	Econ.	Descripción	Pendientes de cobro inicial	Modificaciones saldo inicial	Total derechos anulados	Total derechos cancelados	Recaptación	Pendientes de cobro
2014	0	34401	Venta de entradas.	6.133,80	0,00	0,00	0,00	6.133,80	0,00
2014	0	34402	Venta entradas y abonos Temporada Lírica.	16,50	0,00	0,00	0,00	16,50	0,00
2014	0	34901	OPP: actuaciones en la Comunidad Autónoma	88.820,54	0,00	0,00	0,00	88.820,54	0,00
2014	0	46200	Transferencias Concello Coruña.	263.833,33	0,00	0,00	0,00	263.833,33	0,00
2014	0	47013	Transferencia Inditex.	75.338,00	0,00	0,00	0,00	75.338,00	0,00
2014	0	47014	Transferencia Acciona Infraestructuras S.A	38.000,00	0,00	0,00	0,00	0,00	38.000,00
2014	0	48001	Transferencia Fundación Repsol.	71.575,48	0,00	0,00	0,00	71.575,48	0,00
2014	0	83000	Reintegros de anticipos de nómina.	35.012,25	0,00	0,00	0,00	35.012,25	0,00
<b>2014</b>	<b>0</b>		<b>CONSORCIO PROMOCION MUSICA</b>	<b>578.729,90</b>	<b>0,00</b>	<b>0,00</b>	<b>0,00</b>	<b>540.729,90</b>	<b>38.000,00</b>
<b>2014</b>				<b>578.729,90</b>	<b>0,00</b>	<b>0,00</b>	<b>0,00</b>	<b>540.729,90</b>	<b>38.000,00</b>
			<b>TOTAL</b>	<b>665.148,12</b>	<b>0,00</b>	<b>0,00</b>	<b>0,00</b>	<b>581.829,90</b>	<b>83.318,22</b>

## SITUACIÓN DE INGRESOS. PRESUPUESTO DE EJERCICIOS CERRADOS

### Derechos a cobrar de ptos. cerrados. Derechos pdts. de cobro totales (Resumen General por Ejercicios: Ejercicio)

Ejer.	Descripción	Pendientes de cobro inicial	Modificaciones saldo inicial	Total derechos anulados	Total derechos cancelados	Recaptación	Pendientes de cobro
2011		8.607,72	0,00	0,00	0,00	3.000,00	5.607,72
2012		1.710,50	0,00	0,00	0,00	0,00	1.710,50
2013		76.100,00	0,00	0,00	0,00	38.100,00	38.000,00
2014		578.729,90	0,00	0,00	0,00	540.729,90	38.000,00
	<b>TOTAL</b>	<b>665.148,12</b>	<b>0,00</b>	<b>0,00</b>	<b>0,00</b>	<b>581.829,90</b>	<b>83.318,22</b>

## SITUACIÓN DE INGRESOS. PRESUPUESTO DE EJERCICIOS CERRADOS

### Derechos a cobrar de pto. cerrados. Derechos pto. de cobro totales (Resumen por Capítulos: Ejercicio + Capítulo)

Ejer.	Econ.	Descripción	Pendientes de cobro inicial	Modificaciones saldo inicial	Total derechos anulados	Total derechos cancelados	Recaptación	Pendientes de cobro
2011	3	Tasas, precios públicos y otros ingresos.	8.607,72	0,00	0,00	0,00	3.000,00	5.607,72
<b>2011</b>			<b>8.607,72</b>	<b>0,00</b>	<b>0,00</b>	<b>0,00</b>	<b>3.000,00</b>	<b>5.607,72</b>
2012	4	Transferencia corrientes.	1.710,50	0,00	0,00	0,00	0,00	1.710,50
<b>2012</b>			<b>1.710,50</b>	<b>0,00</b>	<b>0,00</b>	<b>0,00</b>	<b>0,00</b>	<b>1.710,50</b>
2013	3	Tasas, precios públicos y otros ingresos.	100,00	0,00	0,00	0,00	100,00	0,00
2013	4	Transferencia corrientes.	76.000,00	0,00	0,00	0,00	38.000,00	38.000,00
<b>2013</b>			<b>76.100,00</b>	<b>0,00</b>	<b>0,00</b>	<b>0,00</b>	<b>38.100,00</b>	<b>38.000,00</b>
2014	3	Tasas, precios públicos y otros ingresos.	94.970,84	0,00	0,00	0,00	94.970,84	0,00
2014	4	Transferencia corrientes.	448.746,81	0,00	0,00	0,00	410.746,81	38.000,00
2014	8	Activos financieros.	35.012,25	0,00	0,00	0,00	35.012,25	0,00
<b>2014</b>			<b>578.729,90</b>	<b>0,00</b>	<b>0,00</b>	<b>0,00</b>	<b>540.729,90</b>	<b>38.000,00</b>
<b>TOTAL</b>			<b>665.148,12</b>	<b>0,00</b>	<b>0,00</b>	<b>0,00</b>	<b>581.829,90</b>	<b>83.318,22</b>



## SITUACIÓN DE INGRESOS. PRESUPUESTO DE EJERCICIOS CERRADOS

**Derechos a cobrar de ptos. cerrados. Derechos pdts. de cobro totales (Por Económica: Concepto + Artículo + Capítulo)**

Econ.	Descripción	Pendientes de cobro inicial	Modificaciones saldo inicial	Total derechos anulados	Total derechos cancelados	Recaptación	Pendientes de cobro
344	Entradas a museos, exposiciones, espectáculos.	6.150,30	0,00	0,00	0,00	6.150,30	0,00
349	Otros precios públicos.	97.428,26	0,00	0,00	0,00	91.820,54	5.607,72
<b>34</b>	<b>Precios públicos.</b>	<b>103.578,56</b>	<b>0,00</b>	<b>0,00</b>	<b>0,00</b>	<b>97.970,84</b>	<b>5.607,72</b>
399	Otros ingresos diversos.	100,00	0,00	0,00	0,00	100,00	0,00
<b>39</b>	<b>Otros ingresos.</b>	<b>100,00</b>	<b>0,00</b>	<b>0,00</b>	<b>0,00</b>	<b>100,00</b>	<b>0,00</b>
<b>3</b>	<b>Tasas, precios públicos y otros ingresos.</b>	<b>103.678,56</b>	<b>0,00</b>	<b>0,00</b>	<b>0,00</b>	<b>98.070,84</b>	<b>5.607,72</b>

## SITUACIÓN DE INGRESOS. PRESUPUESTO DE EJERCICIOS CERRADOS

**Derechos a cobrar de ptos. cerrados. Derechos pdts. de cobro totales (Por Económica: Concepto + Artículo + Capítulo)**

Econ.	Descripción	Pendientes de cobro inicial	Modificaciones saldo inicial	Total derechos anulados	Total derechos cancelados	Recaptación	Pendientes de cobro
462	De Ayuntamientos.	263.833,33	0,00	0,00	0,00	263.833,33	0,00
<b>46</b>	<b>De Entidades Locales.</b>	<b>263.833,33</b>	<b>0,00</b>	<b>0,00</b>	<b>0,00</b>	<b>263.833,33</b>	<b>0,00</b>
470	De Empresas privadas.	191.048,50	0,00	0,00	0,00	113.338,00	77.710,50
<b>47</b>	<b>De Empresas privadas.</b>	<b>191.048,50</b>	<b>0,00</b>	<b>0,00</b>	<b>0,00</b>	<b>113.338,00</b>	<b>77.710,50</b>
480	De familias e instituciones sin fines de lucro.	71.575,48	0,00	0,00	0,00	71.575,48	0,00
<b>48</b>	<b>De familias e instituciones sin fines de lucro.</b>	<b>71.575,48</b>	<b>0,00</b>	<b>0,00</b>	<b>0,00</b>	<b>71.575,48</b>	<b>0,00</b>
<b>4</b>	<b>Transferencia corrientes.</b>	<b>526.457,31</b>	<b>0,00</b>	<b>0,00</b>	<b>0,00</b>	<b>448.746,81</b>	<b>77.710,50</b>

## SITUACIÓN DE INGRESOS. PRESUPUESTO DE EJERCICIOS CERRADOS

**Derechos a cobrar de ptos. cerrados. Derechos pdts. de cobro totales (Por Económica: Concepto + Artículo + Capítulo)**

Econ.	Descripción	Pendientes de cobro inicial	Modificaciones saldo inicial	Total derechos anulados	Total derechos cancelados	Recaptación	Pendientes de cobro
830	Reintegros de préstamos de fuera del sector público a corto plazo.	35.012,25	0,00	0,00	0,00	35.012,25	0,00
<b>83</b>	<b>Reintegros de préstamos de fuera del sector público.</b>	<b>35.012,25</b>	<b>0,00</b>	<b>0,00</b>	<b>0,00</b>	<b>35.012,25</b>	<b>0,00</b>
<b>8</b>	<b>Activos financieros.</b>	<b>35.012,25</b>	<b>0,00</b>	<b>0,00</b>	<b>0,00</b>	<b>35.012,25</b>	<b>0,00</b>
	<b>TOTAL</b>	<b>665.148,12</b>	<b>0,00</b>	<b>0,00</b>	<b>0,00</b>	<b>581.829,90</b>	<b>83.318,22</b>

## SITUACIÓN DE INGRESOS. PRESUPUESTO DE EJERCICIOS CERRADOS

### Derechos a cobrar de ptos. cerrados. Derechos pdts. de cobro totales (Resumen General por Ap.Pres. (IGAE; por ejercicio/económica))

Ejer.	Econ.	Descripción	Pendientes de cobro inicial	Modificaciones saldo inicial	Total derechos anulados	Total derechos cancelados	Recaptación	Pendientes de cobro
2011	34901	OPP: actuaciones en la Comunidad Autónoma	8.607,72	0,00	0,00	0,00	3.000,00	5.607,72
2012	47014	Transferencia Acciona Infraestructuras S.A	1.710,50	0,00	0,00	0,00	0,00	1.710,50
2013	39900	Otros ingresos diversos.	100,00	0,00	0,00	0,00	100,00	0,00
2013	47012	Transferencia Begano, S.A.	38.000,00	0,00	0,00	0,00	38.000,00	0,00
2013	47014	Transferencia Acciona Infraestructuras S.A	38.000,00	0,00	0,00	0,00	0,00	38.000,00
2014	34401	Venta de entradas.	6.133,80	0,00	0,00	0,00	6.133,80	0,00
2014	34402	Venta entradas y abonos Temporada Lírica.	16,50	0,00	0,00	0,00	16,50	0,00
2014	34901	OPP: actuaciones en la Comunidad Autónoma	88.820,54	0,00	0,00	0,00	88.820,54	0,00
2014	46200	Transferencias Concello Coruña.	263.833,33	0,00	0,00	0,00	263.833,33	0,00
2014	47013	Transferencia Inditex.	75.338,00	0,00	0,00	0,00	75.338,00	0,00
2014	47014	Transferencia Acciona Infraestructuras S.A	38.000,00	0,00	0,00	0,00	0,00	38.000,00
2014	48001	Transferencia Fundación Repsol.	71.575,48	0,00	0,00	0,00	71.575,48	0,00
2014	83000	Reintegros de anticipos de nómina.	35.012,25	0,00	0,00	0,00	35.012,25	0,00
<b>TOTAL</b>			<b>665.148,12</b>	<b>0,00</b>	<b>0,00</b>	<b>0,00</b>	<b>581.829,90</b>	<b>83.318,22</b>

**b) Derechos anulados**

No hay en el ejercicio.

**c) Derechos cancelados**

No hay en el ejercicio.

**3) Variación de resultados presupuestarios de ejercicios anteriores**

Las variaciones de obligaciones y derechos a cobrar de presupuestos cerrados, han supuesto modificaciones de los importes calculados como resultados presupuestarios en ejercicios anteriores. El impacto de estas modificaciones sobre los resultados de ejercicios anteriores se presenta en el cuadro siguiente.

**VARIACIÓN DE RESULTADOS PRESUPUESTARIOS DE EJ. ANTERIORES a 31/12/2015**

	TOTAL VARIACIÓN DERECHOS	TOTAL VARIACIÓN OBLIGACIONES	VARIACIÓN DE RESULTADOS PRESUPUESTARIOS DE EJ. ANTERIORES
a) Operaciones corrientes	0,00	0,00	0,00
b) Operaciones de capital	0,00	0,00	0,00
<b>1. TOTAL VARIACIÓN OPERACIONES NO FINANCIERAS (a + b)</b>	<b>0,00</b>	<b>0,00</b>	<b>0,00</b>
c) Activos financieros	0,00	0,00	0,00
d) Pasivos financieros	0,00	0,00	0,00
<b>2. TOTAL VARIACIÓN OPERACIONES FINANCIERAS (c + d)</b>	<b>0,00</b>	<b>0,00</b>	<b>0,00</b>
<b>TOTAL (1+2)</b>	<b>0,00</b>	<b>0,00</b>	<b>0,00</b>

**24.3. Ejercicios posteriores**

**1) Compromisos de gasto con cargo a presupuestos de ejercicios posteriores**

No se han registrado este tipo de operaciones

**2) Compromisos de ingreso con cargo a presupuestos de ejercicios posteriores**

No se han registrado este tipo de operaciones

**24.4. Ejecución de proyectos de gasto**

Durante el ejercicio 2015, el Consorcio no ha llevado acabo el seguimiento y control individualizado de proyectos de gastos a través del sistema de información contable en la forma prevista en las reglas 21 a 24 de la IMNCL, al carecer el departamento de gestión económica de la información necesaria para ello.

Dicho seguimiento debería haberse realizado como mínimo para los proyectos de gasto con financiación afectada recogidos en el apartado siguiente de esta memoria (apartado 24.5).

No obstante al tratarse de gastos con financiación afectada para los que el Consorcio recibió dos subvenciones nominativas, al haberse tramitado los oportunos expedientes y acreditado el gasto de realización de las actividades, se puede proporcionar la información resumida relativa a los mismos.

Proyecto 1. Exp 15/17. Convenio de Colaboración suscrito el 2 de junio de 2015 entre la Excm. Diputación de A Coruña y el Consorcio para la Promoción de la Música para financiar el “Programa de Actividades de la Orquesta Sinfónica de Galicia durante el año 2015”. Subvención Diputación de A Coruña: 1.500.000 euros.

Proyecto 2. Exp. 14/377. Convenio de Colaboración suscrito el 28 de octubre de 2015 entre la Excm. Diputación de A Coruña y el Consorcio para la Promoción de la Música para financiar el Proyecto de actividades de la Temporada Lírica 2015. Enero a Junio “. Subvención Diputación de A Coruña: 450.000 euros.

## **1) Resumen de ejecución**

CODIGO PROYECTO	DENOMINACIÓN	AÑO DE INICIO	DURACION (años)	GASTO PREVISTO	GASTO COMPROMETIDO	OBLIGACIONES RECONOCIDAS NETAS			GASTO PENDIENTE DE REALIZAR	FINANCIACIÓN AFECTADA
						A 1 enero	En el ejercicio	TOTAL		
EXP. 15/17	Programa de actividades de la Orquesta Sinfónica de Galicia en el 2015	2015	1 año (2015)	2.050.000,00 €	3.593.650,68 €	0,00 €	3.593.650,68 €	3.593.650,68 €	0,00 €	1.500.000,00 €
EXP. 14/377	Temporada Lírica 2015. Enero a Junio	2015	1 año (2015)	574.000,00 €	1.064.533,53 €	0,00 €	1.064.533,53 €	1.064.533,53 €	0,00 €	450.000,00 €
<b>TOTAL</b>				<b>2.624.000,00 €</b>	<b>4.658.184,21 €</b>	<b>0,00 €</b>	<b>4.658.184,21 €</b>	<b>4.658.184,21 €</b>	<b>0,00 €</b>	<b>1.950.000,00 €</b>

## **2) Anualidades pendientes**

No hay anualidades pendientes para los dos proyectos arriba recogidos.

### **24.5. Gastos con financiación afectada**

Durante el ejercicio 2015, el Consorcio no ha llevado acabo el seguimiento y control individualizado de los gastos con financiación afectada a través del sistema de información contable en la forma prevista en las reglas 25 a 28 de la IMNCL, al carecer el departamento de gestión económica de la información necesaria para ello.

No obstante al tratarse de gastos con financiación afectada para los que el Consorcio recibió dos subvenciones nominativas, al haberse tramitado los oportunos expedientes y acreditado el gasto de realización de las actividades, se puede proporcionar la información resumida relativa a los mismos.

Proyecto 1. Exp 15/17. Convenio de Colaboración suscrito el 2 de junio de 2015 entre la Excm. Diputación de A Coruña y el Consorcio para la Promoción de la Música para financiar el "Programa de Actividades de la Orquesta Sinfónica de Galicia durante el año 2015". Subvención Diputación de A Coruña: 1.500.000 euros. Ingreso recibido en el ejercicio: 1.200.000 euros.

Proyecto 2. Exp. 14/377. Convenio de Colaboración suscrito el 28 de octubre de 2015 entre la Excm. Diputación de A Coruña y el Consorcio para la Promoción de la Música para financiar el Proyecto de actividades de la Temporada Lírica 2015. Enero a Junio ". Subvención Diputación de A Coruña: 450.000 euros. Ingreso recibido en el ejercicio: 450.000 euros.

A continuación se informa para cada gasto con financiación afectada de las desviaciones de financiación por agente, tanto del ejercicio como acumuladas.



Código del Gasto	Descripción del gasto	AGENTE FINANCIADOR		Coeficiente de financiación	DESVIACIONES DEL EJERCICIO		DESVIACIONES ACUMULADAS	
		TERCERO	Aplicación Presupuestaria		POSITIVAS	NEGATIVAS	POSITIVAS	NEGATIVAS
EXP. 15/17	Programa de actividades de la Orquesta Sinfónica de Galicia en el 2015	Diputación Provincial de A Coruña P1500000C	33400/13000.01, 33400/13000.02, 33400/13002, 33400/13100, 33400/13101, 33400/13102, 33400/16000, 33400/20200, 33400/20300, 33400/20400, 33400/20500, 33400/20800, 33400/20900, 33400/21300, 33400/22300, 33400/22601, 33400/22602, 33400/22699, 33400/22701, 33400/22706, 33400/22708, 33400/22799, 33404/20400, 33404/20900, 33404/21300, 33404/22300, 33404/22601, 33404/22602, 33404/22706, 33404/22708, 33404/22799, 33410/20300, 33410/20500, 33410/22105, 33410/22300, 33410/22699, 33410/22701, 33410/22799, 33411/13101, 33411/13102, 33411/16000, 33411/20300, 33411/20500, 33411/22300, 33411/22699, 33411/22701, 33411/22799, 33412/13101, 33412/13102, 33412/16000, 33412/20800, 33412/20900, 33412/21300, 33412/22601, 33412/22602, 33412/22699, 33412/22706, 33412/22799,	41,7403%	0,00 €	300.000,00 €	0,00 €	300.000,00 €
EXP. 14/377	Temporada Lírica 2015. Enero a Junio	Diputación Provincial de A Coruña P1500000C	33400/13000.01, 33400/13000.02, 33400/13002, 33400/16000, 33400/20200, 33401/13100, 33401/13101, 33401/13102, 33401/16000, 33401/20300, 33401/20400, 33401/20800, 33401/20900, 33401/21300, 33401/22300, 33401/22601, 33401/22602, 33401/22699, 33401/22706, 33401/22799	42,272036%	0,00 €	0,00 €	0,00 €	0,00 €
<b>TOTAL</b>					<b>0,00 €</b>	<b>300.000,00 €</b>	<b>0,00 €</b>	<b>300.000,00 €</b>

#### **24.6. Remanente de Tesorería**

El Remanente de tesorería del ejercicio, presenta el siguiente detalle:

## REMANENTE DE TESORERÍA a 31/12/2015

COMPONENTES	IMPORTES AÑO 2015	IMPORTES AÑO ANTERIOR 2014
1. (+) Fondos líquidos	489.789,13	
2. (+) Derechos pendientes de cobro	495.847,70	
(+ del Presupuesto corriente	374.114,48	
(+ de Presupuestos cerrados	83.318,22	
(+ de operaciones no presupuestarias	38.415,00	
3. (-) Obligaciones pendientes de pago	1.127.731,06	
(+ del Presupuesto corriente	888.254,59	
(+ de Presupuestos cerrados	6.231,44	
(+ de operaciones no presupuestarias	233.245,03	
4. (+) Partidas pendientes de aplicación	0,00	
(-) cobros realizados pendientes de aplicación definitiva	0,00	
(+) pagos realizados pendientes de aplicación definitiva	0,00	
I. Remanente de tesorería total (1 + 2 - 3 + 4)	-142.094,23	
II. Saldos de dudoso cobro	54.818,22	
III. Exceso de financiación afectada	0,00	
IV. Remanente de tesorería para gastos generales (I - II - III)	-196.912,45	

## 25. Indicadores financieros, patrimoniales y presupuestarios

A continuación se presentan diversos indicadores que muestran la actividad y la situación de la entidad desde los puntos de vista financiero, patrimonial y presupuestario.

### 1) Indicadores financieros y patrimoniales

Permiten conocer la situación económico-financiera de la entidad.

	Total de 01/01 a 31/12
<b>a) INDICADORES FINANCIEROS Y PATRIMONIALES</b>	
a) LIQUIDEZ INMEDIATA	0,32
b) LIQUIDEZ A CORTO PLAZO	0,65
c) LIQUIDEZ GENERAL	0,62
d) ENDEUDAMIENTO POR HABITANTE	0,00
e) ENDEUDAMIENTO	0,50
f) RELACIÓN DE ENDEUDAMIENTO	600,15
g) CASH-FLOW	-6,20
h) PERÍODO MEDIO DE PAGO A ACREEDORES COMERCIALES	105,22
i) PERÍODO MEDIO DE COBRO	8,35
<b>b) j) RATIOS DE LA CUENTA DEL RESULTADO ECONÓMICO PATRIMONIAL:</b>	
<b>c) 1) Estructura de los ingresos:</b>	
a) ING. TRIB / IGOR	0,02
b) TRANSFR / IGOR	0,84
c) V y PS / IGOR	0,12
d) Resto IGOR / IGOR	0,01
<b>2) Estructura de los gastos:</b>	
a) G. PERS / GGOR	0,71
b) TRANSFC / GGOR	0,00
c) APROV / GGOR	0,00
d) Resto GGOR / GGOR	0,29
<b>3) Cobertura de los gastos corrientes:</b>	
a) GGOR / IGOR	1,19

### 2) Indicadores presupuestarios

Permiten conocer la evolución y gestión del presupuesto realizada durante el ejercicio.

	Total de 01/01 a 31/12
<b>INDICADORES PRESUPUESTARIOS</b>	
<b>a) Del presupuesto de gastos corriente:</b>	
1) EJECUCIÓN DEL PRESUPUESTO DE GASTOS	0,97
2) REALIZACIÓN DE PAGOS	0,91
3) GASTO POR HABITANTE	0,00
4) INVERSIÓN POR HABITANTE	0,00
5) ESFUERZO INVERSOR	0,00
<b>b) Del presupuesto de ingresos corriente:</b>	
1) EJECUCIÓN DEL PRESUPUESTO DE INGRESOS	0,83

2) REALIZACIÓN DE COBROS	0,96
3) AUTONOMÍA	0,97
4) AUTONOMÍA FISCAL	0,16
5) SUPERÁVIT (O DÉFICIT) POR HABITANTE	0,00
<b>c) De presupuestos cerrados:</b>	
1) REALIZACIÓN DE PAGOS	0,97
2) REALIZACIÓN DE COBROS	0,00

## **26. Información sobre el coste de las actividades**

---

Esta información no está disponible para este ejercicio, no siendo obligatoria su inclusión de conformidad con lo dispuesto en la Disposición transitoria tercera de la Orden HAP/1781/2013, de 20 de septiembre.

## **27. Indicadores de gestión**

---

Esta información no está disponible para este ejercicio, no siendo obligatoria su inclusión de conformidad con lo dispuesto en la Disposición transitoria tercera de la Orden HAP/1781/2013, de 20 de septiembre.

## **28. Hechos posteriores al cierre**

---

En este apartado se informa de los siguientes hechos producidos con posterioridad a la fecha de cierre y que, por tanto, hubieran influido en el resultado obtenido de haberse conocido o cuyo conocimiento se considera útil para el objetivo de que la Cuenta General represente fielmente la realidad.

1.-Facturas del ejercicio 2015 recibidas con posterioridad al 31 de diciembre, que no fueron por tanto objeto de imputación presupuestaria ni recogidas en la cuenta de acreedores por operaciones pendientes de aplicar a presupuesto, para las que se ha dotado la correspondiente provisión (Véase punto 26 de la Memoria).

INTERESADO	CIF	Fecha Factura	Nº FACT	Descripción	BASE	IVA	TOTAL	Gasto pendiente de reconocer	IVA Soportado deducible	Aplicación Presupuestaria
Cortacans Montferrer, Marta	46129800B	16/11/2015	M15-069	Imagen Temporada Lírica 2015-2016	150,00 €	31,50 €	181,50 €	<b>175,83 €</b>	5,67 €	334.01/226.02
Cortacans Montferrer, Marta	46129800B	16/11/2015	M15-070	Banderolas, cambio de logo, Prensa OSG, Anuncios OSG Revistas SCHERZO Y RITMO	595,00 €	124,95 €	719,95 €	<b>697,46 €</b>	22,49 €	334.00/226.02
Cortacans Montferrer, Marta	46129800B	15/12/2015	M15-079	Correcciones 2º Edición Programa T.15-16	120,00 €	25,20 €	145,20 €	<b>140,66 €</b>	4,54 €	334.00/226.02
Garcia Romero, Roxelio Xabier	32818678R	23/12/2015	RGF002F	Colaboración traducción literaria Programas Abril 2015 Ermione, a Frauta Máxica	977,75 €	0,00 €	977,75 €	<b>977,75 €</b>	0,00 €	334.01/226.02
Garcia Romero, Roxelio Xabier	32818678R	23/12/2015	RGR003F	Colab-Traducc Pg Abono Osg 4, 5, 6 y Gala Lírica	109,22 €	0,00 €	109,22 €	<b>109,22 €</b>	0,00 €	334.01/226.02
Lugami Artes Graficas, S.L.	B70184445	31/12/2015	14737	1500 Sobres americanos s/v	354,99 €	74,55 €	429,54 €	<b>416,12 €</b>	13,42 €	334.00/220.00
Pizzerias Cambalache, S.L.	B15203979	31/12/2015	R-460	Comidas/ cenas coro diciembre 2015	98,18 €	9,82 €	108,00 €	<b>106,23 €</b>	1,77 €	334.11/226.99.03
Eulen, S.A.	A28517308	31/12/2015	2944353	Servicio de carga y descarga el 17/12/15 conc Vigo	174,04 €	36,55 €	210,59 €	<b>204,01 €</b>	6,58 €	334.00/227.99.05
Eulen, S.A.	A28517308	31/12/2015	2944352	Servicio de carga y descarga el 19/12/15	27,24 €	5,72 €	32,96 €	<b>31,93 €</b>	1,03 €	334.00/227.99.05
Ferreteria Oscar, S.L.U.	B15598972	31/12/2015	A/24491	Compra de pilas alcalinas	10,89 €	2,29 €	13,18 €	<b>12,77 €</b>	0,41 €	334.02/213.00
Sanchez Lopez, Luis Jesus	33225647P	18/12/2015	139	Traslado intrumentos para Jazz Ensemble 16 dic Mª Pita EMM	200,00 €	42,00 €	242,00 €	<b>234,44 €</b>	7,56 €	334.02/223.00
Norprint S.A.	A61285367	30/12/2015	501490	Programa de mano abono viernes nº 6- 30/12/15	605,00 €	127,05 €	732,05 €	<b>709,18 €</b>	22,87 €	334.00/226.02.01
Severiano Servicio Movil, S.A.	A27010651	31/12/2015	MG 20150388	Traslado de instrumentos desde palacio a Vigo 17/12/15	792,66 €	166,46 €	959,12 €	<b>929,16 €</b>	29,96 €	334.00/223.00
Sousantos, S.L.	B15104409	30/12/2015	S2-2015-31	Comidas CORO del mes de Diciembre	32,73 €	3,27 €	36,00 €	<b>35,41 €</b>	0,59 €	334.11/226.99.03
Compañía Española De Petroleos, S.A.U.	A28003119	11/11/2015	1115321999	Gasóleo C para la Escuela Municipal de Música	721,69 €	151,55 €	873,24 €	<b>845,97 €</b>	27,27 €	334.02/221.03
Manolo Carmen e Hijos, S.A	A15161979	01/11/2015	445568	Alojamiento Coro OSG 01/11/2015	385,64 €	38,56 €	424,20 €	<b>417,26 €</b>	6,94 €	334.11/226.99.02
Seixila Mandin S.L.	B70067244	18/12/2015	15.12.194	Sesión fisio Alejandro Salgueiro	25,00 €	0,00 €	25,00 €	<b>25,00 €</b>	0,00 €	334.00/162.04
Hotelera Noroeste, S.A.	A59916452	01/03/2015	4549007957	Alojamiento Maria Leino del 01/03 al 15/03/2015	812,00 €	81,20 €	893,20 €	<b>878,58 €</b>	14,62 €	334.00/226.99.02
							7.618,34 €	<b>7.452,62 €</b>	165,72 €	

2.- En fecha 18 de marzo de 2016 se formalizó un Convenio de colaboración entre la Diputación Provincial de A Coruña y Consorcio para la Promoción de la Música para la financiación del "Proyecto de actividades de la Temporada Lírica 2015. Segunda Parte" Exp. 15/30; en virtud del mismo, la Diputación Provincial de A Coruña otorga al Consorcio una subvención nominativa de 450.000 euros para la financiación de dichas actividades.

La totalidad del gasto subvencionado corresponde al ejercicio 2015, siendo el importe total del gasto realizado de 985.678,54 euros (dato recogido en la cuenta justificativa presentada en abril de 2016).

En las cuentas del ejercicio 2015 no tubo reflejo dicha subvención al no existir ningún documento fehaciente que permitiese su reflejo (únicamente se tenía constancia de la intención de otorgarla).

De haberse podido recoger, tendría la consideración de Proyecto de Gasto con financiación afectada y habría dado lugar al cálculo de las correspondientes desviaciones de financiación del ejercicio y acumulada.

Al haberse reconocido la totalidad de las obligaciones correspondientes al proyecto en el ejercicio 2015 (gastos) y ningún derecho (ingreso), el importe de las desviación de financiación del ejercicio y acumulada sería negativo y ascendería a -450.000 €.

En el resultado presupuestario se habría realizado un ajuste positivo de 450.000 € por el importe de la desviación de financiación negativa del ejercicio y el importe del resultado presupuestario ajustado hubiese ascendido a -292.957,79 euros (y no los -742.957,79 recogidos a 31/12/2015).

Además, para la financiación de parte de las obligaciones reconocidas relativas a dicho proyecto se utilizó el remanente de tesorería para gastos generales del ejercicio y de existir dicha subvención (documento fehaciente que acreditase el compromiso de ingreso) la modificación presupuestaria utilizada para financiar dicho gasto, podría haber sido una generación de crédito (y no suplemento de crédito).

## **29. Aspectos derivados de la transición a las nuevas normas contables**

---

A efectos de clarificar el proceso de transición de la contabilidad del ejercicio 2014 a la del ejercicio 2015, se aporta la siguiente información:

### **1) Estado de conciliación**

Estado de conciliación que pone de manifiesto la correspondencia existente entre los saldos recogidos en el asiento de apertura de la contabilidad del ejercicio 2015 y los que figuraron en el de cierre de la contabilidad del ejercicio 2014.

**ESTADO DE CONCILIACION**

Cuenta 2015	Descripción cuenta 2015	Saldo Debe	Saldo Haber	Cuenta 2014	Descripción cuenta 2014
000	Presupuesto ejercicio corriente	0,00	0,00		
001	Presupuesto de gastos: créditos iniciales	0,00	0,00		
0030	Créditos disponibles	0,00	9.549.376,05		
006	Presupuesto de ingresos: provisiones iniciales	0,00	0,00		
008	Presupuesto de ingresos: provisiones definitivas.	9.549.376,05	0,00		
100	Patrimonio <sup>(1)</sup>	0,00	2.341.334,45	100	PATRIMONIO
120	Resultados de ejercicios anteriores	837.424,24	0,00	120	RESULTADOS DE EJERCICIOS ANTERIORES
1805	FIANZA EULEN S.A.	0,00	0,00	1805	FIANZA EULEN S.A.
2030	Propiedad industrial e intelectual	77.712,00	0,00	2120	PRODUCCIONES Y COPRODUCCIONES
2030	Propiedad industrial e intelectual	5.309,52	0,00	2160	PROPIEDAD INTELECTUAL
2060	APLICACIONES INFORMATICAS	23.188,99	0,00	2150	APLICACIONES INFORMATICAS
209	Otro inmovilizado intangible	17.110,10	0,00	2190	CONCESIONES ADMINISTRATIVAS
209	Otro inmovilizado intangible	2.635,48	0,00	2199	OTRO INMOVILIZADO INMATERIAL
2144	ACCESORIOS INSTRUMENTOS	985.752,06	0,00	2234	ACCESORIOS INSTRUMENTOS
2160	MOBILIARIO	406.273,39	0,00	2260	MOBILIARIO
2170	EQUIPOS PARA EL PROCESAMIENTO DE INFORMACION	172.810,56	0,00	2270	EQUIPOS PARA EL PROCESAMIENTO DE INFORMACION
2180	ELEMENTOS DE TRANSPORTE	38.971,67	0,00	2280	ELEMENTOS DE TRANSPORTE
2191	INSTRUMENTOS MUSICALES Y PARTITURAS	726.089,54	0,00	2291	INSTRUMENTOS MUSICALES Y PARTITURAS
2192	OTRO MATERIAL INVENTARIABLE	379.570,49	0,00	2292	OTRO MATERIAL INVENTARIABLE
2800	Amortización acumulada de inversión en investigación <sup>(2)</sup>	0,00	115.078,53	2810	AMORTIZACION ACUMULADA DEL INMOVILIZADO INMATERIAL
2810	Amortización acumulada Inmovilizado Inmaterial <sup>(3)</sup> (**En el Plan: Amortización Acumulada de terrenos y bienes naturales)	0,00	2.154.758,79	2820	AMORTIZACION ACUMULADA DEL INMOVILIZADO MATERIAL
4010	Operaciones de gestión	0,00	227.819,72	401	ACREEDORES POR OBLIGACIONES RECONOCIDAS. PRESUPUESTOS CERRAD
4013	Otras deudas	0,00	2.906,90	401	ACREEDORES POR OBLIGACIONES RECONOCIDAS. PRESUPUESTOS CERRAD
410	Acreedores por IVA soportado	0,00	186,02	410	ACREEDORES POR I.V.A. SOPORTADO
4130	Operaciones de gestión.	0,00	99.743,53	4130	ACREEDORES POR OPERACIONES PENDIENTES DE APLICAR A PRESUPUES
41990	OTROS ACREEDORES NO PRESUPUESTARIOS	0,00	16.185,54	41990	OTROS ACREEDORES NO PRESUPUESTARIOS
4310	Operaciones de gestión-Ptos cerrados	630.135,87	0,00	4310	DE LIQUIDACIONES DE CONTRAIDO PREVIO, INGRESO DIRECTO
4313	Otras inversiones financieras	35.012,25	0,00	4310	DE LIQUIDACIONES DE CONTRAIDO PREVIO, INGRESO DIRECTO
440	Deudores por IVA repercutido	18.673,32	0,00	440	DEUDORES POR I.V.A. REPERCUTIDO
4490	Depositos Constituidos Por IVA repercutido	783,37	0,00	449901	OTROS DEUDORES NO PRESUPUESTARIOS
47500	HACIENDA PUBLICA, ACREEDORA POR IVA	0,00	34.657,05	47500	HACIENDA PUBLICA, ACREEDORA POR IVA
47510	Hacienda Pública, acreedor por IRPF - Personal-	0,00	123.502,30	47510	HACIENDA PUBLICA, ACREEDORA POR IRPF -PERSONAL-
47511	Hacienda Pública, acreedor por IRPF - Profesionales-	0,00	4.281,57	47511	HACIENDA PUBLICA, ACREEDORA POR IRPF -PROFESIONALES-
47512	Hacienda Pública, acreedor por IRPF - No residentes	0,00	14.941,67	47512	HACIENDA PUBLICA, ACREEDORA POR IRPF -EXTRANJEROS-
47513	HACIENDA PUBLICA, ACREEDORA POR IRPF - A.EMPRESARIALES	0,00	1,60	47513	HACIENDA PUBLICA, ACREEDORA POR IRPF - A.EMPRESARIALES
47514	HACIEN DA PUBLICA ACREEDORA IRPF ALQUILERES	0,00	525,00	47514	HACIEN DA PUBLICA ACREEDORA IRPF ALQUILERES
47600	SEGURIDAD SOCIAL	0,00	22.844,53	47600	SEGURIDAD SOCIAL
47601	SEGURIDAD SOCIAL E.MUSICA	0,00	2.352,12	47601	SEGURIDAD SOCIAL E.MUSICA



4800	GASTOS ANTICIPADOS	5.533,55	0,00	4800	GASTOS ANTICIPADOS
4850	INGRESOS ANTICIPADOS	0,00	234.148,58	4850	INGRESOS ANTICIPADOS
4900	DETERIORO POR INSOLVENCIAS OPER.GESTION	0,00	29.348,47	4907	PROVISION POR INSOLVENCIAS
5600	HOTELERA NOROESTE S.A.	0,00	2.800,00	5600	HOTELERA NOROESTE S.A.
5602	FIANZA MIGUEZ CORRAL	0,00	2.043,44	5602	FIANZA MIGUEZ CORRAL
5606	INVERSIONES SERVICUR S.L	0,00	278,40	5606	INVERSIONES SERVICUR S.L
5607	FIANZA EULEN S.A.	0,00	295,77	5607	FIANZA EULEN
56099	Fianzas recibidas a corto plazo	0,00	1.194,69	56099	FIANZAS RECIBIDAS A CORTO PLAZO - SIN MODULO
5650	FIANZA DE GADISVEN	30,05	0,00	5650	FIANZA DE GADISVEN
5651	ANA PACIOS RODRIGUEZ	2.500,00	0,00	5651	ANA PACIOS RODRIGUEZ
5653	FIANZA GADISVEN C.CIVICO MONTEALTO	30,05	0,00	5653	FIANZA GADISVEN C.CIVICO MONTE ALTO
5654	FIANZA GADISVEN E.M.MUSICA	30,05	0,00	5654	FIANZA GADISVEN E.M.MUSICA
5700	CAJA	450,00	0,00	5700	CAJA
5710	ABANCA CORPORAC.BANCARIA S.A. C/C 3040014760	962.960,07	0,00	5710	ABANCA CORPORACION BANCARIA S.A. C/C 14760
5711	ABANCA CORPORAC.BANCARIA S.A. C/C 3040017168	6.419,92	0,00	5711	ABANCA CORPORACION BANCARIA S.A. C/C 3040017168
5712	ABANCA CORPORAC.BANCARIA S.A. C/C 3040017887	1.545,43	0,00	5712	ABANCA CORPORACION BANCARIA S.A. C/C 3040017887
5713	IBERCAJA BANCO S.A. C/C 96878	67.408,67	0,00	5713	IBERCAJA BANCO S.A.C/C 6878
5714	CAIXABANK S.A. C/C 279034	12.532,28	0,00	5714	CAIXABANK S.A. C/C 279034
5715	ABANCA CORPORAC.BANCARIA S.A. C/C 18299	300,00	0,00	5715	ABANCA CORPORACION BANCARIA S.A. C/C 18299
5717	B.PASTOR GRUPO B. POPULAR 01562	2.410,32	0,00	5717	BANCO PASTOR S.A. C/C 01562
5719	BBV ARGENTARIA S.A C/C 1500118	11.625,43	0,00	5719	BBV S.A C/C 1500118

(1) Ver nota al Balance de situación a 31/12/2015

(2) Ver apartados 8 y 29.5 de la Memoria

(3) Ver apartados 5 y 29.5 de la Memoria

## ESTADO DE CONCILIACIÓN - DETALLE

## ESTADO DE CONCILIACION

Operación 2015	Cuenta 2015	Descripción cuenta 2015	Importe Debe 2015	Importe Haber 2015	Cuenta 2014	Cuenta
2007000695	100	Patrimonio	2.313,68	0,00	100	PATRIMONIO
2007000695	4010	Operaciones de gestión	0,00	2.313,68	401	ACREEDORES POR OBLIGACIONES RECONOCIDAS. PRESUPUESTOS CERRADOS
2007001814	100	Patrimonio	0,00	0,00	100	PATRIMONIO
2007001814	4010	Operaciones de gestión	0,00	0,00	401	ACREEDORES POR OBLIGACIONES RECONOCIDAS. PRESUPUESTOS CERRADOS
2007001814	410	Acreedores por IVA soportado	0,00	0,00	410	ACREEDORES POR I.V.A. SOPORTADO
2007007733	100	Patrimonio	0,00	0,00	100	PATRIMONIO
2007007733	4010	Operaciones de gestión	0,00	0,00	401	ACREEDORES POR OBLIGACIONES RECONOCIDAS. PRESUPUESTOS CERRADOS
2007007733	410	Acreedores por IVA soportado	0,00	0,00	410	ACREEDORES POR I.V.A. SOPORTADO
2007007968	100	Patrimonio	601,00	0,00	100	PATRIMONIO
2007007968	4010	Operaciones de gestión	0,00	601,00	401	ACREEDORES POR OBLIGACIONES RECONOCIDAS. PRESUPUESTOS CERRADOS
2008002179	100	Patrimonio	104,73	0,00	100	PATRIMONIO
2008002179	4010	Operaciones de gestión	0,00	103,72	401	ACREEDORES POR OBLIGACIONES RECONOCIDAS. PRESUPUESTOS CERRADOS
2008002179	410	Acreedores por IVA soportado	0,00	1,01	410	ACREEDORES POR I.V.A. SOPORTADO
2011000275	100	Patrimonio	0,00	8.607,72	100	PATRIMONIO
2011000275	4310	Operaciones de gestión-Ptos cerrados	8.607,72	0,00	4310	DE LIQUIDACIONES DE CONTRAIDO PREVIO, INGRESO DIRECTO
2011002784	100	Patrimonio	1.760,00	0,00	100	PATRIMONIO
2011002784	4010	Operaciones de gestión	0,00	1.760,00	401	ACREEDORES POR OBLIGACIONES RECONOCIDAS. PRESUPUESTOS CERRADOS
2012003954	100	Patrimonio	2.800,00	0,00	100	PATRIMONIO
2012003954	5600	HOTELERA NOROESTE S.A.	0,00	2.800,00	5600	HOTELERA NOROESTE S.A.
2012004859	100	Patrimonio	0,00	2.500,00	100	PATRIMONIO
2012004859	5651	ANA PACIOS RODRIGUEZ	2.500,00	0,00	5651	ANA PACIOS RODRIGUEZ
2012005952	100	Patrimonio	738,00	0,00	100	PATRIMONIO

## ESTADO DE CONCILIACION

Operación 2015	Cuenta 2015	Descripción cuenta 2015	Importe Debe 2015	Importe Haber 2015	Cuenta 2014	Cuenta
2012005952	56099	Fianzas recibidas a corto plazo	0,00	738,00	56099	FIANZAS RECIBIDAS A CORTO PLAZO - SIN MODULO
2012006094	100	Patrimonio	0,00	1.710,50	100	PATRIMONIO
2012006094	4310	Operaciones de gestión-Ptos cerrados	1.710,50	0,00	4310	DE LIQUIDACIONES DE CONTRAIDO PREVIO, INGRESO DIRECTO
2013001616	100	Patrimonio	0,00	30,05	100	PATRIMONIO
2013001616	5654	FIANZA GADISVEN E.M.MUSICA	30,05	0,00	5654	FIANZA GADISVEN E.M.MUSICA
2013002301	100	Patrimonio	295,77	0,00	100	PATRIMONIO
2013002301	1805	FIANZA EULEN S.A.	0,00	295,77	1805	FIANZA EULEN S.A.
2013005324	100	Patrimonio	0,00	121,00	100	PATRIMONIO
2013005324	4310	Operaciones de gestión-Ptos cerrados	100,00	0,00	4310	DE LIQUIDACIONES DE CONTRAIDO PREVIO, INGRESO DIRECTO
2013005324	440	Deudores por IVA repercutido	21,00	0,00	440	DEUDORES POR I.V.A. REPERCUTIDO
2013006419	100	Patrimonio	1.453,04	0,00	100	PATRIMONIO
2013006419	4010	Operaciones de gestión	0,00	1.453,04	4010	ACREEDORES POR OBLIGACIONES RECONOCIDAS. PRESUPUESTOS CERRADOS
2013006439	100	Patrimonio	0,00	76.000,00	100	PATRIMONIO
2013006439	4310	Operaciones de gestión-Ptos cerrados	76.000,00	0,00	4310	DE LIQUIDACIONES DE CONTRAIDO PREVIO, INGRESO DIRECTO
2013006460	100	Patrimonio	0,00	30,05	100	PATRIMONIO
2013006460	5650	FIANZA DE GADISVEN	30,05	0,00	5650	FIANZA DE GADISVEN
2014002185	100	Patrimonio	27,22	0,00	100	PATRIMONIO
2014002185	4010	Operaciones de gestión	0,00	26,04	4010	ACREEDORES POR OBLIGACIONES RECONOCIDAS. PRESUPUESTOS CERRADOS
2014002185	410	Acreeedores por IVA soportado	0,00	1,18	410	ACREEDORES POR I.V.A. SOPORTADO
2014003451	100	Patrimonio	19,98	0,00	100	PATRIMONIO
2014003451	4010	Operaciones de gestión	0,00	19,79	4010	ACREEDORES POR OBLIGACIONES RECONOCIDAS. PRESUPUESTOS CERRADOS
2014003451	410	Acreeedores por IVA soportado	0,00	0,19	410	ACREEDORES POR I.V.A. SOPORTADO
2014004100	100	Patrimonio	0,00	3.216,00	100	PATRIMONIO

## ESTADO DE CONCILIACION

Operación 2015	Cuenta 2015	Descripción cuenta 2015	Importe Debe 2015	Importe Haber 2015	Cuenta 2014	
2014004100	4310	Operaciones de gestión-Ptos cerrados	2.657,85	0,00	4310	DE LIQUIDACIONES DE CONTRAIDO PREVIO, INGRESO DIRECTO
2014004100	440	Deudores por IVA repercutido	558,15	0,00	440	DEUDORES POR I.V.A. REPERCUTIDO
2014004154	100	Patrimonio	0,00	30,05	100	PATRIMONIO
2014004154	5653	FIANZA GADISVEN C.CIVICO MONTEALTO	30,05	0,00	5653	FIANZA GADISVEN C.CIVICO MONTE ALTO
2014004712	100	Patrimonio	208,02	0,00	100	PATRIMONIO
2014004712	4010	Operaciones de gestión	0,00	198,99	401	ACREEDORES POR OBLIGACIONES RECONOCIDAS. PRESUPUESTOS CERRADOS
2014004712	410	Acreedores por IVA soportado	0,00	9,03	410	ACREEDORES POR I.V.A. SOPORTADO
2014004713	100	Patrimonio	0,38	0,00	100	PATRIMONIO
2014004713	4010	Operaciones de gestión	0,00	0,36	401	ACREEDORES POR OBLIGACIONES RECONOCIDAS. PRESUPUESTOS CERRADOS
2014004713	410	Acreedores por IVA soportado	0,00	0,02	410	ACREEDORES POR I.V.A. SOPORTADO
2014004714	100	Patrimonio	26,91	0,00	100	PATRIMONIO
2014004714	4010	Operaciones de gestión	0,00	25,74	401	ACREEDORES POR OBLIGACIONES RECONOCIDAS. PRESUPUESTOS CERRADOS
2014004714	410	Acreedores por IVA soportado	0,00	1,17	410	ACREEDORES POR I.V.A. SOPORTADO
2014004740	100	Patrimonio	0,00	84.700,00	100	PATRIMONIO
2014004740	4310	Operaciones de gestión-Ptos cerrados	70.000,00	0,00	4310	DE LIQUIDACIONES DE CONTRAIDO PREVIO, INGRESO DIRECTO
2014004740	440	Deudores por IVA repercutido	14.700,00	0,00	440	DEUDORES POR I.V.A. REPERCUTIDO
2014004750	100	Patrimonio	100,31	0,00	100	PATRIMONIO
2014004750	4010	Operaciones de gestión	0,00	95,96	401	ACREEDORES POR OBLIGACIONES RECONOCIDAS. PRESUPUESTOS CERRADOS
2014004750	410	Acreedores por IVA soportado	0,00	4,35	410	ACREEDORES POR I.V.A. SOPORTADO
2014004751	100	Patrimonio	13,10	0,00	100	PATRIMONIO
2014004751	4010	Operaciones de gestión	0,00	13,10	401	ACREEDORES POR OBLIGACIONES RECONOCIDAS. PRESUPUESTOS CERRADOS
2014004754	100	Patrimonio	50,25	0,00	100	PATRIMONIO

## ESTADO DE CONCILIACION

Operación 2015	Cuenta 2015	Descripción cuenta 2015	Importe Debe 2015	Importe Haber 2015	Cuenta 2014	Cuenta
2014004754	4010	Operaciones de gestión	0,00	50,25	401	ACREEDORES POR OBLIGACIONES RECONOCIDAS. PRESUPUESTOS CERRADOS
2014004760	100	Patrimonio	0,00	561,75	100	PATRIMONIO
2014004760	4310	Operaciones de gestión-Ptos cerrados	561,75	0,00	4310	DE LIQUIDACIONES DE CONTRAIDO PREVIO, INGRESO DIRECTO
2014004765	100	Patrimonio	0,00	4.508,79	100	PATRIMONIO
2014004765	4310	Operaciones de gestión-Ptos cerrados	3.726,27	0,00	4310	DE LIQUIDACIONES DE CONTRAIDO PREVIO, INGRESO DIRECTO
2014004765	440	Deudores por IVA repercutido	782,52	0,00	440	DEUDORES POR I.V.A. REPERCUTIDO
2014004787	100	Patrimonio	0,00	263.833,33	100	PATRIMONIO
2014004787	4310	Operaciones de gestión-Ptos cerrados	263.833,33	0,00	4310	DE LIQUIDACIONES DE CONTRAIDO PREVIO, INGRESO DIRECTO
2014004788	100	Patrimonio	0,00	75.338,00	100	PATRIMONIO
2014004788	4310	Operaciones de gestión-Ptos cerrados	75.338,00	0,00	4310	DE LIQUIDACIONES DE CONTRAIDO PREVIO, INGRESO DIRECTO
2014004790	100	Patrimonio	181,50	0,00	100	PATRIMONIO
2014004790	4010	Operaciones de gestión	0,00	173,62	401	ACREEDORES POR OBLIGACIONES RECONOCIDAS. PRESUPUESTOS CERRADOS
2014004790	410	Acreedores por IVA soportado	0,00	7,88	410	ACREEDORES POR I.V.A. SOPORTADO
2014004791	100	Patrimonio	193,60	0,00	100	PATRIMONIO
2014004791	4010	Operaciones de gestión	0,00	185,20	401	ACREEDORES POR OBLIGACIONES RECONOCIDAS. PRESUPUESTOS CERRADOS
2014004791	410	Acreedores por IVA soportado	0,00	8,40	410	ACREEDORES POR I.V.A. SOPORTADO
2014004793	100	Patrimonio	108.264,96	0,00	100	PATRIMONIO
2014004793	4010	Operaciones de gestión	0,00	108.264,96	401	ACREEDORES POR OBLIGACIONES RECONOCIDAS. PRESUPUESTOS CERRADOS
2014004794	100	Patrimonio	278,30	0,00	100	PATRIMONIO
2014004794	4010	Operaciones de gestión	0,00	266,22	401	ACREEDORES POR OBLIGACIONES RECONOCIDAS. PRESUPUESTOS CERRADOS
2014004794	410	Acreedores por IVA soportado	0,00	12,08	410	ACREEDORES POR I.V.A. SOPORTADO
2014004795	100	Patrimonio	12.079,09	0,00	100	PATRIMONIO

## ESTADO DE CONCILIACION

Operación 2015	Cuenta 2015	Descripción cuenta 2015	Importe Debe 2015	Importe Haber 2015	Cuenta 2014	Cuenta
2014004795	4010	Operaciones de gestión	0,00	12.079,09	401	ACREEDORES POR OBLIGACIONES RECONOCIDAS. PRESUPUESTOS CERRADOS
2014004796	100	Patrimonio	121,00	0,00	100	PATRIMONIO
2014004796	4010	Operaciones de gestión	0,00	115,75	401	ACREEDORES POR OBLIGACIONES RECONOCIDAS. PRESUPUESTOS CERRADOS
2014004796	410	Acreedores por IVA soportado	0,00	5,25	410	ACREEDORES POR I.V.A. SOPORTADO
2014004797	100	Patrimonio	310,00	0,00	100	PATRIMONIO
2014004797	4010	Operaciones de gestión	0,00	302,95	401	ACREEDORES POR OBLIGACIONES RECONOCIDAS. PRESUPUESTOS CERRADOS
2014004797	410	Acreedores por IVA soportado	0,00	7,05	410	ACREEDORES POR I.V.A. SOPORTADO
2014004801	100	Patrimonio	0,00	10.048,07	100	PATRIMONIO
2014004801	4310	Operaciones de gestión-Ptos cerrados	8.304,19	0,00	4310	DE LIQUIDACIONES DE CONTRAIDO PREVIO, INGRESO DIRECTO
2014004801	440	Deudores por IVA repercutido	1.743,88	0,00	440	DEUDORES POR I.V.A. REPERCUTIDO
2014004803	100	Patrimonio	2.087,25	0,00	100	PATRIMONIO
2014004803	4013	Otras deudas	0,00	1.996,69	401	ACREEDORES POR OBLIGACIONES RECONOCIDAS. PRESUPUESTOS CERRADOS
2014004803	410	Acreedores por IVA soportado	0,00	90,56	410	ACREEDORES POR I.V.A. SOPORTADO
2014004804	100	Patrimonio	492,86	0,00	100	PATRIMONIO
2014004804	4013	Otras deudas	0,00	488,12	401	ACREEDORES POR OBLIGACIONES RECONOCIDAS. PRESUPUESTOS CERRADOS
2014004804	410	Acreedores por IVA soportado	0,00	4,74	410	ACREEDORES POR I.V.A. SOPORTADO
2014004805	100	Patrimonio	18,00	0,00	100	PATRIMONIO
2014004805	4010	Operaciones de gestión	0,00	17,22	401	ACREEDORES POR OBLIGACIONES RECONOCIDAS. PRESUPUESTOS CERRADOS
2014004805	410	Acreedores por IVA soportado	0,00	0,78	410	ACREEDORES POR I.V.A. SOPORTADO
2014004806	100	Patrimonio	136,00	0,00	100	PATRIMONIO
2014004806	4010	Operaciones de gestión	0,00	130,09	401	ACREEDORES POR OBLIGACIONES RECONOCIDAS. PRESUPUESTOS CERRADOS
2014004806	410	Acreedores por IVA soportado	0,00	5,91	410	ACREEDORES POR I.V.A. SOPORTADO
2014004807	100	Patrimonio	78,00	0,00	100	PATRIMONIO

## ESTADO DE CONCILIACION

Operación 2015	Cuenta 2015	Descripción cuenta 2015	Importe Debe 2015	Importe Haber 2015	Cuenta 2014	
2014004807	4010	Operaciones de gestión	0,00	74,61	401	ACREEDORES POR OBLIGACIONES RECONOCIDAS. PRESUPUESTOS CERRADOS
2014004807	410	Acreedores por IVA soportado	0,00	3,39	410	ACREEDORES POR I.V.A. SOPORTADO
2014004808	100	Patrimonio	120,00	0,00	100	PATRIMONIO
2014004808	4010	Operaciones de gestión	0,00	120,00	401	ACREEDORES POR OBLIGACIONES RECONOCIDAS. PRESUPUESTOS CERRADOS
2014004809	100	Patrimonio	110,00	0,00	100	PATRIMONIO
2014004809	4010	Operaciones de gestión	0,00	107,50	401	ACREEDORES POR OBLIGACIONES RECONOCIDAS. PRESUPUESTOS CERRADOS
2014004809	410	Acreedores por IVA soportado	0,00	2,50	410	ACREEDORES POR I.V.A. SOPORTADO
2014004810	100	Patrimonio	230,00	0,00	100	PATRIMONIO
2014004810	4010	Operaciones de gestión	0,00	224,77	401	ACREEDORES POR OBLIGACIONES RECONOCIDAS. PRESUPUESTOS CERRADOS
2014004810	410	Acreedores por IVA soportado	0,00	5,23	410	ACREEDORES POR I.V.A. SOPORTADO
2014004811	100	Patrimonio	225,00	0,00	100	PATRIMONIO
2014004811	4010	Operaciones de gestión	0,00	219,88	401	ACREEDORES POR OBLIGACIONES RECONOCIDAS. PRESUPUESTOS CERRADOS
2014004811	410	Acreedores por IVA soportado	0,00	5,12	410	ACREEDORES POR I.V.A. SOPORTADO
2014004812	100	Patrimonio	3.960,00	0,00	100	PATRIMONIO
2014004812	4010	Operaciones de gestión	0,00	3.870,00	401	ACREEDORES POR OBLIGACIONES RECONOCIDAS. PRESUPUESTOS CERRADOS
2014004812	410	Acreedores por IVA soportado	0,00	90,00	410	ACREEDORES POR I.V.A. SOPORTADO
2014004813	100	Patrimonio	46,34	0,00	100	PATRIMONIO
2014004813	4010	Operaciones de gestión	0,00	44,33	401	ACREEDORES POR OBLIGACIONES RECONOCIDAS. PRESUPUESTOS CERRADOS
2014004813	410	Acreedores por IVA soportado	0,00	2,01	410	ACREEDORES POR I.V.A. SOPORTADO
2014004814	100	Patrimonio	295,81	0,00	100	PATRIMONIO
2014004814	4010	Operaciones de gestión	0,00	282,98	401	ACREEDORES POR OBLIGACIONES RECONOCIDAS. PRESUPUESTOS CERRADOS
2014004814	410	Acreedores por IVA soportado	0,00	12,83	410	ACREEDORES POR I.V.A. SOPORTADO

## ESTADO DE CONCILIACION

Operación 2015	Cuenta 2015	Descripción cuenta 2015	Importe Debe 2015	Importe Haber 2015	Cuenta 2014	Descripción cuenta 2014
2014004815	100	Patrimonio	305,80	0,00	100	PATRIMONIO
2014004815	4010	Operaciones de gestión	0,00	298,85	401	ACREEDORES POR OBLIGACIONES RECONOCIDAS. PRESUPUESTOS CERRADOS
2014004815	410	Acreedores por IVA soportado	0,00	6,95	410	ACREEDORES POR I.V.A. SOPORTADO
2014004816	100	Patrimonio	72,60	0,00	100	PATRIMONIO
2014004816	4010	Operaciones de gestión	0,00	70,95	401	ACREEDORES POR OBLIGACIONES RECONOCIDAS. PRESUPUESTOS CERRADOS
2014004816	410	Acreedores por IVA soportado	0,00	1,65	410	ACREEDORES POR I.V.A. SOPORTADO
2014004817	100	Patrimonio	96,80	0,00	100	PATRIMONIO
2014004817	4010	Operaciones de gestión	0,00	94,60	401	ACREEDORES POR OBLIGACIONES RECONOCIDAS. PRESUPUESTOS CERRADOS
2014004817	410	Acreedores por IVA soportado	0,00	2,20	410	ACREEDORES POR I.V.A. SOPORTADO
2014004820	100	Patrimonio	120,00	0,00	100	PATRIMONIO
2014004820	4010	Operaciones de gestión	0,00	120,00	401	ACREEDORES POR OBLIGACIONES RECONOCIDAS. PRESUPUESTOS CERRADOS
2014004821	100	Patrimonio	40,00	0,00	100	PATRIMONIO
2014004821	4010	Operaciones de gestión	0,00	40,00	401	ACREEDORES POR OBLIGACIONES RECONOCIDAS. PRESUPUESTOS CERRADOS
2014004823	100	Patrimonio	397,68	0,00	100	PATRIMONIO
2014004823	4010	Operaciones de gestión	0,00	380,42	401	ACREEDORES POR OBLIGACIONES RECONOCIDAS. PRESUPUESTOS CERRADOS
2014004823	410	Acreedores por IVA soportado	0,00	17,26	410	ACREEDORES POR I.V.A. SOPORTADO
2014004824	100	Patrimonio	19,98	0,00	100	PATRIMONIO
2014004824	4010	Operaciones de gestión	0,00	19,79	401	ACREEDORES POR OBLIGACIONES RECONOCIDAS. PRESUPUESTOS CERRADOS
2014004824	410	Acreedores por IVA soportado	0,00	0,19	410	ACREEDORES POR I.V.A. SOPORTADO
2014004825	100	Patrimonio	132,56	0,00	100	PATRIMONIO
2014004825	4010	Operaciones de gestión	0,00	126,81	401	ACREEDORES POR OBLIGACIONES RECONOCIDAS. PRESUPUESTOS CERRADOS
2014004825	410	Acreedores por IVA soportado	0,00	5,75	410	ACREEDORES POR I.V.A. SOPORTADO



## ESTADO DE CONCILIACION

Operación 2015	Cuenta 2015	Descripción cuenta 2015	Importe Debe 2015	Importe Haber 2015	Cuenta 2014	Cuenta
2014004826	100	Patrimonio	363,00	0,00	100	PATRIMONIO
2014004826	4010	Operaciones de gestión	0,00	347,25	401	ACREEDORES POR OBLIGACIONES RECONOCIDAS. PRESUPUESTOS CERRADOS
2014004826	410	Acreedores por IVA soportado	0,00	15,75	410	ACREEDORES POR I.V.A. SOPORTADO
2014004827	100	Patrimonio	681,23	0,00	100	PATRIMONIO
2014004827	4010	Operaciones de gestión	0,00	651,67	401	ACREEDORES POR OBLIGACIONES RECONOCIDAS. PRESUPUESTOS CERRADOS
2014004827	410	Acreedores por IVA soportado	0,00	29,56	410	ACREEDORES POR I.V.A. SOPORTADO
2014004828	100	Patrimonio	19,25	0,00	100	PATRIMONIO
2014004828	4010	Operaciones de gestión	0,00	19,06	401	ACREEDORES POR OBLIGACIONES RECONOCIDAS. PRESUPUESTOS CERRADOS
2014004828	410	Acreedores por IVA soportado	0,00	0,19	410	ACREEDORES POR I.V.A. SOPORTADO
2014004829	100	Patrimonio	163,35	0,00	100	PATRIMONIO
2014004829	4010	Operaciones de gestión	0,00	156,26	401	ACREEDORES POR OBLIGACIONES RECONOCIDAS. PRESUPUESTOS CERRADOS
2014004829	410	Acreedores por IVA soportado	0,00	7,09	410	ACREEDORES POR I.V.A. SOPORTADO
2014004830	100	Patrimonio	83,99	0,00	100	PATRIMONIO
2014004830	4010	Operaciones de gestión	0,00	80,34	401	ACREEDORES POR OBLIGACIONES RECONOCIDAS. PRESUPUESTOS CERRADOS
2014004830	410	Acreedores por IVA soportado	0,00	3,65	410	ACREEDORES POR I.V.A. SOPORTADO
2014004831	100	Patrimonio	0,00	835,00	100	PATRIMONIO
2014004831	4310	Operaciones de gestión-Ptos cerrados	835,00	0,00	4310	DE LIQUIDACIONES DE CONTRAIDO PREVIO, INGRESO DIRECTO
2014004832	100	Patrimonio	292,32	0,00	100	PATRIMONIO
2014004832	4010	Operaciones de gestión	0,00	285,22	401	ACREEDORES POR OBLIGACIONES RECONOCIDAS. PRESUPUESTOS CERRADOS
2014004832	410	Acreedores por IVA soportado	0,00	7,10	410	ACREEDORES POR I.V.A. SOPORTADO
2014004833	100	Patrimonio	0,00	71.575,48	100	PATRIMONIO
2014004833	4310	Operaciones de gestión-Ptos cerrados	71.575,48	0,00	4310	DE LIQUIDACIONES DE CONTRAIDO PREVIO, INGRESO DIRECTO
2014004835	100	Patrimonio	422,09	0,00	100	PATRIMONIO

## ESTADO DE CONCILIACION

Operación 2015	Cuenta 2015	Descripción cuenta 2015	Importe Debe 2015	Importe Haber 2015	Cuenta 2014	
2014004835	4013	Otras deudas	0,00	422,09	401	ACREEDORES POR OBLIGACIONES RECONOCIDAS. PRESUPUESTOS CERRADOS
2014004839	100	Patrimonio	9.900,00	0,00	100	PATRIMONIO
2014004839	4010	Operaciones de gestión	0,00	9.900,00	401	ACREEDORES POR OBLIGACIONES RECONOCIDAS. PRESUPUESTOS CERRADOS
2014004842	100	Patrimonio	0,00	35.012,25	100	PATRIMONIO
2014004842	4313	Otras inversiones financieras	35.012,25	0,00	4310	DE LIQUIDACIONES DE CONTRAIDO PREVIO, INGRESO DIRECTO
2014004844	100	Patrimonio	0,00	5.000,00	100	PATRIMONIO
2014004844	4310	Operaciones de gestión-Ptos cerrados	4.132,23	0,00	4310	DE LIQUIDACIONES DE CONTRAIDO PREVIO, INGRESO DIRECTO
2014004844	440	Deudores por IVA repercutido	867,77	0,00	440	DEUDORES POR I.V.A. REPERCUTIDO
2014004850	100	Patrimonio	15.280,12	0,00	100	PATRIMONIO
2014004850	4010	Operaciones de gestión	0,00	15.280,12	401	ACREEDORES POR OBLIGACIONES RECONOCIDAS. PRESUPUESTOS CERRADOS
2014004851	100	Patrimonio	4.753,14	0,00	100	PATRIMONIO
2014004851	4010	Operaciones de gestión	0,00	4.753,14	401	ACREEDORES POR OBLIGACIONES RECONOCIDAS. PRESUPUESTOS CERRADOS
2014004854	100	Patrimonio	0,00	253,30	100	PATRIMONIO
2014004854	4310	Operaciones de gestión-Ptos cerrados	253,30	0,00	4310	DE LIQUIDACIONES DE CONTRAIDO PREVIO, INGRESO DIRECTO
2014004855	100	Patrimonio	0,00	127,60	100	PATRIMONIO
2014004855	4310	Operaciones de gestión-Ptos cerrados	127,60	0,00	4310	DE LIQUIDACIONES DE CONTRAIDO PREVIO, INGRESO DIRECTO
2014004856	100	Patrimonio	0,00	287,15	100	PATRIMONIO
2014004856	4310	Operaciones de gestión-Ptos cerrados	287,15	0,00	4310	DE LIQUIDACIONES DE CONTRAIDO PREVIO, INGRESO DIRECTO
2014004857	100	Patrimonio	0,00	1.116,50	100	PATRIMONIO
2014004857	4310	Operaciones de gestión-Ptos cerrados	1.116,50	0,00	4310	DE LIQUIDACIONES DE CONTRAIDO PREVIO, INGRESO DIRECTO
2014004858	100	Patrimonio	0,00	125,00	100	PATRIMONIO
2014004858	4310	Operaciones de gestión-Ptos cerrados	125,00	0,00	4310	DE LIQUIDACIONES DE CONTRAIDO PREVIO, INGRESO DIRECTO

## ESTADO DE CONCILIACION

Operación 2015	Cuenta 2015	Descripción cuenta 2015	Importe Debe 2015	Importe Haber 2015	Cuenta 2014	Cuenta
2014004859	100	Patrimonio	0,00	1.246,90	100	PATRIMONIO
2014004859	4310	Operaciones de gestión-Ptos cerrados	1.246,90	0,00	4310	DE LIQUIDACIONES DE CONTRAIDO PREVIO, INGRESO DIRECTO
2014004860	100	Patrimonio	0,00	240,10	100	PATRIMONIO
2014004860	4310	Operaciones de gestión-Ptos cerrados	240,10	0,00	4310	DE LIQUIDACIONES DE CONTRAIDO PREVIO, INGRESO DIRECTO
2014004861	100	Patrimonio	0,00	164,00	100	PATRIMONIO
2014004861	4310	Operaciones de gestión-Ptos cerrados	164,00	0,00	4310	DE LIQUIDACIONES DE CONTRAIDO PREVIO, INGRESO DIRECTO
2014004862	100	Patrimonio	0,00	197,50	100	PATRIMONIO
2014004862	4310	Operaciones de gestión-Ptos cerrados	197,50	0,00	4310	DE LIQUIDACIONES DE CONTRAIDO PREVIO, INGRESO DIRECTO
2014004863	100	Patrimonio	0,00	360,50	100	PATRIMONIO
2014004863	4310	Operaciones de gestión-Ptos cerrados	360,50	0,00	4310	DE LIQUIDACIONES DE CONTRAIDO PREVIO, INGRESO DIRECTO
2014004864	100	Patrimonio	38,51	0,00	100	PATRIMONIO
2014004864	4010	Operaciones de gestión	0,00	38,51	401	ACREEDORES POR OBLIGACIONES RECONOCIDAS. PRESUPUESTOS CERRADOS
2014004866	100	Patrimonio	0,00	635,00	100	PATRIMONIO
2014004866	4310	Operaciones de gestión-Ptos cerrados	635,00	0,00	4310	DE LIQUIDACIONES DE CONTRAIDO PREVIO, INGRESO DIRECTO
2014004867	100	Patrimonio	31.460,64	0,00	100	PATRIMONIO
2014004867	4010	Operaciones de gestión	0,00	31.460,64	401	ACREEDORES POR OBLIGACIONES RECONOCIDAS. PRESUPUESTOS CERRADOS
2014004868	100	Patrimonio	7.312,64	0,00	100	PATRIMONIO
2014004868	4010	Operaciones de gestión	0,00	7.312,64	401	ACREEDORES POR OBLIGACIONES RECONOCIDAS. PRESUPUESTOS CERRADOS
2014004878	100	Patrimonio	242,61	0,00	100	PATRIMONIO
2014004878	4010	Operaciones de gestión	0,00	242,61	401	ACREEDORES POR OBLIGACIONES RECONOCIDAS. PRESUPUESTOS CERRADOS
2014004891	100	Patrimonio	0,00	38.000,00	100	PATRIMONIO
2014004891	4310	Operaciones de gestión-Ptos cerrados	38.000,00	0,00	4310	DE LIQUIDACIONES DE CONTRAIDO PREVIO, INGRESO DIRECTO

## ESTADO DE CONCILIACION

Operación 2015	Cuenta 2015	Descripción cuenta 2015	Importe Debe 2015	Importe Haber 2015	Cuenta 2014	Cuenta
2014004898	100	Patrimonio	23.000,00	0,00	100	PATRIMONIO
2014004898	4010	Operaciones de gestión	0,00	23.000,00	401	ACREEDORES POR OBLIGACIONES RECONOCIDAS. PRESUPUESTOS CERRADOS
2015000001	000	Presupuesto ejercicio corriente	9.549.376,05	0,00		
2015000001	001	Presupuesto de gastos: créditos iniciales	9.549.376,05	9.549.376,05		
2015000001	0030	Créditos disponibles	0,00	9.549.376,05		
2015000002	000	Presupuesto ejercicio corriente	0,00	9.549.376,05		
2015000002	006	Presupuesto de ingresos: previsiones iniciales	9.549.376,05	9.549.376,05		
2015000002	008	Presupuesto de ingresos: previsiones definitivas.	9.549.376,05	0,00		
2015001076	100	Patrimonio	0,00	1.889.565,50		100
2015001076	120	Resultados de ejercicios anteriores	837.424,24	0,00	120	RESULTADOS DE EJERCICIOS ANTERIORES
2015001076	2030	Propiedad industrial e intelectual	77.712,00	0,00	2120	PRODUCCIONES Y COPRODUCCIONES
2015001076	2030	Propiedad industrial e intelectual	5.309,52	0,00	2160	PROPIEDAD INTELECTUAL
2015001076	2060	APLICACIONES INFORMATICAS	23.188,99	0,00	2150	APLICACIONES INFORMATICAS
2015001076	209	Otro inmovilizado intangible	17.110,10	0,00	2190	CONCESIONES ADMINISTRATIVAS
2015001076	209	Otro inmovilizado intangible	2.635,48	0,00	2199	OTRO INMOVILIZADO INMATERIAL
2015001076	2144	ACCESORIOS INSTRUMENTOS	985.752,06	0,00	2234	ACCESORIOS INSTRUMENTOS
2015001076	2160	MOBILIARIO	406.273,39	0,00	2260	MOBILIARIO
2015001076	2170	EQUIPOS PARA EL PROCESAMIENTO DE INFORMACION	172.810,56	0,00	2270	EQUIPOS PARA EL PROCESAMIENTO DE INFORMACION
2015001076	2180	ELEMENTOS DE TRANSPORTE	38.971,67	0,00	2280	ELEMENTOS DE TRANSPORTE
2015001076	2191	INSTRUMENTOS MUSICALES Y PARTITURAS	726.089,54	0,00	2291	INSTRUMENTOS MUSICALES Y PARTITURAS
2015001076	2192	OTRO MATERIAL INVENTARIABLE	379.570,49	0,00	2292	OTRO MATERIAL INVENTARIABLE
2015001076	2800	Amortización acumulada de inversión en investigación	0,00	115.078,53	2810	AMORTIZACION ACUMULADA DEL INMOVILIZADO INMATERIAL
2015001076	2810	Amortización acumulada Inmovilizado Inmaterial	0,00	2.154.758,79		2820

## ESTADO DE CONCILIACION

Operación 2015	Cuenta 2015	Descripción cuenta 2015	Importe Debe 2015	Importe Haber 2015	Cuenta 2014	Descripción cuenta 2014
2015001076	410	Acreedores por IVA soportado	192,00	0,00	410	ACREEDORES POR I.V.A. SOPORTADO
2015001076	4130	Operaciones de gestión.	0,00	99.743,53	4130	ACREEDORES POR OPERACIONES PENDIENTES DE APLICAR A PRESUPUESTO
2015001076	41990	OTROS ACREEDORES NO PRESUPUESTARIOS	0,00	16.185,54	41990	OTROS ACREEDORES NO PRESUPUESTARIOS
2015001076	4490	Depositos Constituidos Por IVA repercutido	783,37	0,00	44901	OTROS DEUDORES NO PRESUPUESTARIOS
2015001076	47500	HACIENDA PUBLICA, ACREEDORA POR IVA	0,00	34.657,05	47500	HACIENDA PUBLICA, ACREEDORA POR IVA
2015001076	47510	Hacienda Pública, acreedor por IRPF - Personal-	0,00	123.502,30	47510	HACIENDA PUBLICA, ACREEDORA POR IRPF -PERSONAL-
2015001076	47511	Hacienda Pública, acreedor por IRPF - Profesionales-	0,00	4.281,57	47511	HACIENDA PUBLICA, ACREEDORA POR IRPF -PROFESIONALES-
2015001076	47512	Hacienda Pública, acreedor por IRPF - No residentes	0,00	14.941,67	47512	HACIENDA PUBLICA, ACREEDORA POR IRPF -EXTRANJEROS-
2015001076	47513	HACIENDA PUBLICA, ACREEDORA POR IRPF - A.EMPRESARIALES	0,00	1,60	47513	HACIENDA PUBLICA, ACREEDORA POR IRPF - A.EMPRESARIALES
2015001076	47514	HACIEN DA PUBLICA ACREEDORA IRPF ALQUILERES	0,00	525,00	47514	HACIEN DA PUBLICA ACREEDORA IRPF ALQUILERES
2015001076	47600	SEGURIDAD SOCIAL	0,00	22.844,53	47600	SEGURIDAD SOCIAL
2015001076	47601	SEGURIDAD SOCIAL E.MUSICA	0,00	2.352,12	47601	SEGURIDAD SOCIAL E.MUSICA
2015001076	4800	GASTOS ANTICIPADOS	5.533,55	0,00	4800	GASTOS ANTICIPADOS
2015001076	4850	INGRESOS ANTICIPADOS	0,00	234.148,58	4850	INGRESOS ANTICIPADOS
2015001076	4900	DETERIORO POR INSOLVENCIAS OPER.GESTION	0,00	29.348,47	4907	PROVISION POR INSOLVENCIAS
2015001076	5602	FIANZA MIGUEZ CORRAL	0,00	2.043,44	5602	FIANZA MIGUEZ CORRAL
2015001076	5606	INVERSIONES SERVICUR S.L	0,00	278,40	5606	INVERSIONES SERVICUR S.L
2015001076	5607	FIANZA EULEN S.A.	0,00	295,77	5607	FIANZA EULEN
2015001076	56099	Fianzas recibidas a corto plazo	0,00	456,69	56099	FIANZAS RECIBIDAS A CORTO PLAZO - SIN MODULO
2015001076	5700	CAJA	450,00	0,00	5700	CAJA
2015001076	5710	ABANCA CORPORAC.BANCARIA S.A. C/C 3040014760	962.960,07	0,00	5710	ABANCA CORPORACION BANCARIA S.A. C/C 14760
2015001076	5711	ABANCA CORPORAC.BANCARIA S.A. C/C 3040017168	6.419,92	0,00	5711	ABANCA CORPORACION BANCARIA S.A C/C 3040017168

## ESTADO DE CONCILIACION

Operación 2015	Cuenta 2015	Descripción cuenta 2015	Importe Debe 2015	Importe Haber 2015	Cuenta 2014	Cuenta
2015001076	5712	ABANCA CORPORAC.BANCARIA S.A. C/C 3040017887	1.545,43	0,00	5712	ABANCA CORPORACION BANCARIA S.A. C/C 3040017887
2015001076	5713	IBERCAJA BANCO S.A. C/C 96878	67.408,67	0,00	5713	IBERCAJA BANCO S.A.C/C 6878
2015001076	5714	CAIXABANK S.A. C/C 279034	12.532,28	0,00	5714	CAIXABANK S.A. C/C 279034
2015001076	5715	ABANCA CORPORAC.BANCARIA S.A. C/C 18299	300,00	0,00	5715	ABANCA CORPORACION BANCARIA S.A. C/C 18299
2015001076	5717	B.PASTOR GRUPO B. POPULAR 01562	2.410,32	0,00	5717	BANCO PASTOR S.A. C/C 01562
2015001076	5719	BEV ARGENTARIA S.A C/C 1500118	11.625,43	0,00	5719	BEV S.A C/C 1500118
2015004812	100	Patrimonio	-295,77	0,00	100	PATRIMONIO
2015004812	1805	FIANZA EULEN S.A.	0,00	-295,77	1805	FIANZA EULEN S.A.

**2) El balance, la cuenta de resultado económico-patrimonial y el Remanente de Tesorería incluidos en las cuentas del ejercicio 2014**

**29.2.1.- Balance de situación incluido en la cuenta anual del ejercicio 2014.**

**BALANCE DE SITUACIÓN a 31/12/2014**

	Ejercicio 2014	Ejercicio 2013
<b>ACTIVO</b>		
<b>A) INMOVILIZADO</b>	<b>565.586,48</b>	<b>700.121,35</b>
<b>II. Inmovilizaciones inmateriales</b>	<b>10.877,56</b>	<b>24.899,30</b>
<b>Aplicaciones informáticas</b>	<b>23.188,99</b>	<b>22.187,46</b>
215      APLICACIONES INFORMATICAS	23.188,99	22.187,46
<b>Otro inmovilizado inmaterial</b>	<b>102.767,10</b>	<b>102.767,10</b>
212      PROPIEDAD INDUSTRIAL	77.712,00	77.712,00
216      PROPIEDAD INTELECTUAL	5.309,52	5.309,52
219      OTRO INMOVILIZADO INMATERIAL	19.745,58	19.745,58
<b>Amortizaciones</b>	<b>-115.078,53</b>	<b>-100.055,26</b>
281      AMORTIZACION ACUMULADA DEL INMOVILIZADO INMATERIAL	-115.078,53	-100.055,26
<b>III. Inmovilizaciones materiales</b>	<b>554.708,92</b>	<b>675.222,05</b>
<b>Otro inmovilizado</b>	<b>2.709.467,71</b>	<b>2.689.118,79</b>
223      MAQUINARIA	985.752,06	985.752,06
226      MOBILIARIO	406.273,39	406.119,81
227      EQUIPOS PARA EL PROCESAMIENTO DE INFORMACION	172.810,56	169.530,90
228      ELEMENTOS DE TRANSPORTE	38.971,67	38.971,67
229      OTRO INMOVILIZADO MATERIAL	1.105.660,03	1.088.744,35
<b>Amortizaciones</b>	<b>-2.154.758,79</b>	<b>-2.013.896,74</b>
282      AMORTIZACION ACUMULADA DEL INMOVILIZADO MATERIAL	-2.154.758,79	-2.013.896,74
<b>C) ACTIVO CIRCULANTE</b>	<b>1.729.032,16</b>	<b>2.060.765,02</b>
<b>II. Deudores</b>	<b>655.256,34</b>	<b>529.966,25</b>
<b>Deudores presupuestarios</b>	<b>665.148,12</b>	<b>534.335,73</b>
430      DEUDORES POR DERECHOS RECONOCIDOS. PRESUPUESTO CORRIENTE	578.729,90	482.017,51
431      DEUDORES POR DERECHOS RECONOCIDOS. PRESUPUESTOS CERRADOS	86.418,22	52.318,22
<b>Deudores no presupuestarios</b>	<b>19.456,69</b>	<b>17.538,81</b>
440      DEUDORES POR I.V.A. REPERCUTIDO	18.673,32	16.649,59
449      OTROS DEUDORES NO PRESUPUESTARIOS	783,37	889,22
<b>Administraciones Públicas</b>	<b>0,00</b>	<b>627,06</b>
470      HACIENDA PUBLICA, DEUDORA POR VARIOS CONCEPTOS	0,00	627,06

## BALANCE DE SITUACIÓN a 31/12/2014

		Ejercicio 2014	Ejercicio 2013
<b>Provisiones</b>		<b>-29.348,47</b>	<b>-22.535,35</b>
490	PROVISION POR INSOLVENCIAS	-29.348,47	-22.535,35
<b>III. Inversiones financieras temporales</b>		<b>2.590,15</b>	<b>2.560,10</b>
<b>Fianzas y depósitos constituidos a corto plazo</b>		<b>2.590,15</b>	<b>2.560,10</b>
565	FIANZAS CONSTITUIDAS A CORTO PLAZO	2.590,15	2.560,10
<b>IV. Tesorería</b>		<b>1.065.652,12</b>	<b>1.524.448,29</b>
570	CAJA	450,00	450,00
571	BANCOS E INSTITUCIONES DE CREDITO. CUENTAS OPERATIVAS	1.065.202,12	1.523.998,29
<b>V. Ajustes por periodificación</b>		<b>5.533,55</b>	<b>3.790,38</b>
480	GASTOS ANTICIPADOS	5.533,55	3.790,38
	<b>TOTAL GENERAL (A+B+C)</b>	<b>2.294.618,64</b>	<b>2.760.886,37</b>



## BALANCE DE SITUACIÓN a 31/12/2014

	Ejercicio 2014	Ejercicio 2013
<b>PASIVO</b>		
<b>A) FONDOS PROPIOS</b>	<b>1.503.910,21</b>	<b>1.980.934,00</b>
<b>I. Patrimonio</b>	<b>2.341.334,45</b>	<b>2.341.334,45</b>
<b>Patrimonio</b>	<b>2.341.334,45</b>	<b>2.341.334,45</b>
100           PATRIMONIO	2.341.334,45	2.341.334,45
<b>III. Resultados de ejercicios anteriores</b>	<b>-360.400,45</b>	<b>508.929,14</b>
120           RESULTADOS DE EJERCICIOS ANTERIORES	-360.400,45	508.929,14
<b>IV. Resultados del ejercicio</b>	<b>-477.023,79</b>	<b>-869.329,59</b>
129           RESULTADOS DEL EJERCICIO	-477.023,79	-869.329,59
<b>C) ACREEDORES A LARGO PLAZO</b>	<b>0,00</b>	<b>295,77</b>
<b>II. Otras deudas a largo plazo</b>	<b>0,00</b>	<b>295,77</b>
<b>Fianzas y depósitos recibidos a largo plazo</b>	<b>0,00</b>	<b>295,77</b>
180           FIANZAS RECIBIDAS A LARGO PLAZO	0,00	295,77
<b>D) ACREEDORES A CORTO PLAZO</b>	<b>790.708,43</b>	<b>779.656,60</b>
<b>II. Otras deudas a corto plazo</b>	<b>6.612,30</b>	<b>8.102,14</b>
<b>Fianzas y depósitos recibidos en corto plazo</b>	<b>6.612,30</b>	<b>8.102,14</b>
560           FIANZAS RECIBIDAS A CORTO PLAZO	6.612,30	8.102,14
<b>III. Acreedores</b>	<b>549.947,55</b>	<b>539.231,54</b>
<b>Acreedores presupuestarios</b>	<b>230.726,62</b>	<b>354.111,02</b>
400           ACREEDORES POR OBLIGACIONES RECONOCIDAS. PRESUPUESTO CORRIENTE	224.495,18	349.332,62
401           ACREEDORES POR OBLIGACIONES RECONOCIDAS. PRESUPUESTOS CERRADOS	6.231,44	4.778,40
<b>Acreedores no presupuestarios</b>	<b>116.115,09</b>	<b>7.719,05</b>
410           ACREEDORES POR I.V.A. SOPORTADO	186,02	577,73
413           ACREEDORES POR OPERACIONES PENDIENTES DE APLICAR A PRESUPUESTO	99.743,53	0,00
419           OTROS ACREEDORES NO PRESUPUESTARIOS	16.185,54	7.141,32
<b>Administraciones Públicas</b>	<b>203.105,84</b>	<b>177.401,47</b>
475           HACIENDA PUBLICA, ACREEDORA POR VARIOS CONCEPTOS	177.909,19	153.753,20
476           ORGANISMOS DE PREVISION SOCIAL, ACREEDORES	25.196,65	23.648,27
<b>IV. Ajustes por periodificación</b>	<b>234.148,58</b>	<b>232.322,92</b>
485           INGRESOS ANTICIPADOS	234.148,58	232.322,92
<b>TOTAL GENERAL (A+B+C+D)</b>	<b>2.294.618,64</b>	<b>2.760.886,37</b>

**29.2.2.- Cuenta del resultado económico-patrimonial incluido en la cuenta anual del ejercicio 2014.**

## CUENTA DEL RESULTADO ECONÓMICO - PATRIMONIAL a 31/12/2014

Ejercicio 2014	Ejercicio 2013
<b>361</b>	<b>361</b>

## CUENTA DEL RESULTADO ECONÓMICO - PATRIMONIAL a 31/12/2014

	Ejercicio 2014	Ejercicio 2013
<b>A) GASTOS</b>	<b>9.414.944,95</b>	<b>9.862.461,09</b>
<b>1. REDUCCIÓN DE EXISTENCIAS DE PRODUCTOS TERMINADOS Y EN CURSO DE FABRICACIÓN</b>	<b>0,00</b>	<b>0,00</b>
<b>2. APROVISIONAMIENTOS</b>	<b>0,00</b>	<b>0,00</b>
<b>3. GASTOS DE FUNCIONAMIENTO DE LOS SERVICIOS Y PRESTACIONES SOCIALES</b>	<b>9.395.044,95</b>	<b>9.862.461,09</b>
<b>Gastos de personal</b>	<b>6.877.214,45</b>	<b>6.607.765,92</b>
<b>Sueldos, salarios y asimilados</b>	<b>5.428.528,78</b>	<b>5.201.088,45</b>
640       SUELDOS I SALARIOS	5.428.528,78	5.201.088,45
<b>Cargas sociales</b>	<b>1.448.685,67</b>	<b>1.406.677,47</b>
642       COTIZACIONES SOCIALES A CARGO DE LA EMPRESA	1.447.995,17	1.405.872,97
644       OTROS GASTOS SOCIALES	690,50	804,50
<b>Dotaciones para amortizaciones de inmovilizado</b>	<b>155.885,32</b>	<b>153.475,96</b>
68       DOTACIONES POR AMORTIZACIONES	155.885,32	153.475,96
<b>Variación de provisiones de tráfico</b>	<b>6.813,12</b>	<b>22.535,35</b>
<b>Variación de provisiones y pérdidas de créditos incobrables.</b>	<b>6.813,12</b>	<b>22.535,35</b>
694       DOTACION A LA PROVISION POR INSOLVENCIAS	29.348,47	22.535,35
794       PROVISION PARA INSOLVENCIAS APLICADA	-22.535,35	0,00
<b>Otros gastos de gestión</b>	<b>2.354.369,62</b>	<b>3.077.790,96</b>
<b>Servicios exteriores</b>	<b>2.325.016,85</b>	<b>3.139.058,06</b>
62       SERVICIOS EXTERIORES	2.325.016,85	3.139.058,06
<b>Tributos</b>	<b>29.352,77</b>	<b>-61.267,10</b>
63       TRIBUTOS	29.352,77	-61.267,10
<b>Gastos financieros y asimilables</b>	<b>762,44</b>	<b>892,90</b>
<b>Por deudas</b>	<b>762,44</b>	<b>892,90</b>
669       OTROS GASTOS FINANCIEROS	762,44	892,90
<b>4. TRANSFERENCIAS Y SUBVENCIONES</b>	<b>19.900,00</b>	<b>0,00</b>
<b>Transferencias y subvenciones corrientes</b>	<b>19.900,00</b>	<b>0,00</b>
650       TRANSFERENCIAS CORRIENTES	10.000,00	0,00
651       SUBVENCIONES CORRIENTES	9.900,00	0,00
<b>5. PÉRDIDAS Y GASTOS EXTRAORDINARIOS</b>	<b>0,00</b>	<b>0,00</b>

## CUENTA DEL RESULTADO ECONÓMICO - PATRIMONIAL a 31/12/2014

	Ejercicio 2014	Ejercicio 2013
<b>B) INGRESOS</b>	<b>8.937.921,16</b>	<b>8.993.131,50</b>
<b>1. VENTAS Y PRESTACIONES DE SERVICIOS</b>	<b>843.425,45</b>	<b>1.093.894,73</b>
<b>Ventas</b>	<b>0,00</b>	<b>240,10</b>
701           VENTAS DE PRODUCTOS ACABADOS	0,00	240,10
<b>Prestaciones de servicios</b>	<b>843.425,45</b>	<b>1.093.654,63</b>
<b>Precios públicos por prestación de servicios o realización de actividades</b>	<b>843.425,45</b>	<b>1.093.654,63</b>
741           PRECIOS PUBLICOS POR LA PRESTACION DE SERVICIOS O REALIZACION DE ACTIVIDADES	843.425,45	1.093.654,63
<b>2. AUMENTO DE EXISTENCIAS DE PRODUCTOS TERMINADOS Y EN CURSO DE FABRICACIÓN</b>	<b>0,00</b>	<b>0,00</b>
<b>3. INGRESOS DE GESTIÓN ORDINARIA</b>	<b>437.458,63</b>	<b>425.371,14</b>
<b>Ingresos tributarios</b>	<b>437.458,63</b>	<b>425.371,14</b>
<b>Tasas</b>	<b>437.458,63</b>	<b>425.371,14</b>
740           TASAS POR LA PRESTACION DE SERVICIOS O REALITZACION DE ACTIVIDADES	437.458,63	425.371,14
<b>4. OTROS INGRESOS DE GESTIÓN ORDINARIA</b>	<b>52.977,41</b>	<b>4.593,58</b>
<b>Reintegros</b>	<b>39.189,69</b>	<b>0,00</b>
773           REINTEGROS	39.189,69	0,00
<b>Otros ingresos de gestión</b>	<b>11.724,21</b>	<b>1.943,82</b>
<b>Ingresos accesorios y otros de gestión corriente</b>	<b>11.724,21</b>	<b>1.943,82</b>
776           INGRESOS POR SERVICIOS VARIOS	460,00	0,00
777           OTROS INGRESOS	11.264,21	1.943,82
<b>Otros intereses e ingresos asimilados</b>	<b>2.063,51</b>	<b>2.649,76</b>
<b>Otros intereses</b>	<b>2.063,51</b>	<b>2.649,76</b>
769           OTROS INGRESOS FINANCIEROS	2.063,51	2.649,76
<b>5. TRANSFERENCIAS Y SUBVENCIONES</b>	<b>7.603.915,37</b>	<b>7.438.523,51</b>
<b>Transferencias corrientes</b>	<b>7.603.915,37</b>	<b>7.438.523,51</b>
750           TRANSFERENCIAS CORRIENTES	7.603.915,37	7.438.523,51
<b>6. GANANCIAS E INGRESOS EXTRAORDINARIOS</b>	<b>144,30</b>	<b>30.748,54</b>
<b>Ingresos y beneficios de otros ejercicios</b>	<b>144,30</b>	<b>30.748,54</b>
779           INGRESOS Y BENEFICIOS DE EJERCICIOS ANTERIORES	144,30	30.748,54
<b>DESAHORRO</b>	<b>477.023,79</b>	<b>869.329,59</b>

**29.2.3.- Remanente de Tesorería incluido en la cuenta anual del ejercicio 2014.**

## REMANENTE DE TESORERÍA a 31/12/2014

	IMPORTES AÑO 2014	IMPORTES AÑO ANTERIOR 2013
1. (+) Fondos líquidos	1.065.652,12	1.524.448,29
2. (+) Derechos pendientes de cobro	687.194,96	555.061,70
(+ del Presupuesto corriente	578.729,90	482.017,51
(+ de Presupuestos cerrados	86.418,22	52.318,22
(+ de operaciones no presupuestarias	22.046,84	20.725,97
(-) cobros realizados pendientes de aplicación definitiva	0,00	0,00
3. (-) Obligaciones pendientes de pago	456.816,32	547.629,45
(+ del Presupuesto corriente	224.495,18	349.332,62
(+ de Presupuestos cerrados	6.231,44	4.778,40
(+ de operaciones no presupuestarias	226.089,70	193.518,43
(-) pagos realizados pendientes de aplicación definitiva	0,00	0,00
I. Remanente de tesorería total (1 + 2 - 3)	1.296.030,76	1.531.880,54
II. Saldos de dudoso cobro	29.348,47	22.535,35
III. Exceso de financiación afectada	0,00	0,00
IV. Remanente de tesorería para gastos generales (I - II - III)	1.266.682,29	1.509.345,19

### 3) Ajustes a la apertura por aplicación ICAL 2013

Descripción de los ajustes realizados en cumplimiento de lo previsto en el apartado segundo de la disposición transitoria primera de la ICAL, referente a la Apertura de la contabilidad del ejercicio 2015.

Dichos ajustes se realizan una vez realizado el asiento de apertura de la contabilidad del ejercicio 2015, siendo necesarios para que a fecha de 1 de enero de 2015 queden registrados todos los activos y pasivos cuyo reconocimiento exige el nuevo Plan General de Contabilidad Pública adaptado a la Administración Local y se den de baja todas las partidas, activos y pasivos, cuyo reconocimiento no está permitido por dicho Plan.

#### a. ADAPTACIÓN DE LA CUENTA AMORTIZACIÓN ACUMULADA DEL INMOVILIZADO MATERIAL

A 31 de diciembre 2014 figuraba la cuenta 2820-A.A. Inmovilizado material con un saldo de 2.154.758,79 €.

En la apertura del ejercicio 2015 se traspasó el saldo anterior a la cuenta 2810-A.A. de inmovilizado inmaterial (asiento apertura nº 1048).

Posteriormente se detecta error en la cuenta de apertura y se traspasa el saldo a la cuenta 2819-A.A. otro inmovilizado material (asiento 2782).

Debido a que en la nueva instrucción contable debe de figurar la amortización del inmovilizado en cuentas individuales se procede a regularizar la cuenta 2819 de acuerdo con lo siguiente (asiento 4913):

2814-A.A. maquinaria y utillaje por .....	781.315,54 €
2816-A.A. mobiliario por .....	323.644,77 €
2817-A.A. equipos proceso información por .....	138.766,47 €
2818-A.A. elementos de transporte por .....	30.813,05 €
2819-A.A. otro inmovilizado material por .....	880.218,97 €

#### b. ADAPTACIÓN DE LA CUENTA AMORTIZACIÓN ACUMULADA DEL INMOVILIZADO INMATERIAL

A 31 de diciembre 2014 figuraba la cuenta 2810-A.A. Inmovilizado inmaterial con un saldo de 115.078,53 €.

En la apertura del ejercicio 2015 se traspasó el saldo anterior a la cuenta 2800-A.A. de inversión en investigación (asiento apertura nº 1048).

Posteriormente se detecta error en la cuenta de apertura y se traspasa el saldo a la cuenta 2809-A.A. otro inmovilizado intangible (genérica) (asiento 2782).


Debido a que en la nueva instrucción contable debe de figurar la amortización del inmovilizado en cuentas individuales se procede a regularizar la cuenta genérica 2809 de acuerdo con lo siguiente (asiento 4913):

2803-A.A. propiedad industrial e intelectual por .....	74.811,16 €
2806-A.A. aplicaciones informáticas por .....	20.521,79 €

2809-A.A. otro inmovilizado intangible por ..... 19.745,58 €

A Coruña, a 12 de julio de 2016

El presidente,

  
Xulio Xosé Ferreiro Baamonde

La Secretaria-Interventora del Consorcio para la Promoción de la Música, hace constar la concordancia de la información contable de esta memoria con la base de datos de la contabilidad del Consorcio.



  
Olga Dourado González

Ejercicio Contable: 2015

**ACTA DE ARQUEO desde 01/01/2015 hasta 31/12/2015**

		Existencias iniciales	Debe	Haber	Existencias finales
<b>RESUMEN ACTA DE ARQUEO</b>					
<b>Presupuestarias</b>		0,00	9.009.989,82	8.010.698,00	999.291,82
<b>No presupuestarias</b>		0,00	3.606.949,93	5.182.104,74	-1.575.154,81
<b>TOTAL</b>		0,00	12.616.939,75	13.192.802,74	-575.862,99
<b>TOTAL CUENTAS DE TESORERÍA</b>		1.065.652,12			489.789,13
<b>CUENTAS DE TESORERIA</b>					
5700	CAJA	450,00	0,00	0,00	450,00
5710	ABANCA CORPORAC.BANCARIA S.A. C/C 3040014760	962.960,07	8.305.112,67	8.898.003,61	370.069,13 -
5711	ABANCA CORPORAC.BANCARIA S.A. C/C 3040017168	6.419,92	160.293,40	132.751,74	33.961,58 -
5712	ABANCA CORPORAC.BANCARIA S.A. C/C 3040017887	1.545,43	409.575,31	410.211,20	909,54 -
5713	IBERCAJA BANCO S.A. C/C 96878	67.408,67	0,00	67.313,13	95,54
5714	CAIXABANK S.A. C/C 279034	12.532,28	267.021,23	278.579,46	974,05 -
5715	ABANCA CORPORAC.BANCARIA S.A. C/C 18299	300,00	0,00	0,00	300,00 -
5717	B. PASTOR GRUPO B. POPULAR 01562	2.410,32	0,00	2.410,32	0,00
5719	BBV ARGENTARIA S.A C/C 1500118	11.625,43	155.610,96	84.207,10	83.029,29 -
5570	FORMALIZACION	0,00	1.771.618,84	1.771.618,84	0,00
5578	FORMALIZACION PAGOS A PROVEEDORES	0,00	1.547.707,34	1.547.707,34	0,00
<b>TOTAL CUENTAS DE TESORERIA</b>		1.065.652,12	12.616.939,75	13.192.802,74	489.789,13

La secretaria-interventora

La tesorera

El gerente, ordenador de pagos

Olga Doñado González

María Salgado Porto

Andrés Luis Lacasa Nikiforov

**SONIA MARIA SANDE ALVEDRO**, Directora de ABANCA, Agencia de San Agustín, en A Coruña.

### CERTIFICA:

Que en esta Oficina existen las cuentas corrientes a la vista indicadas a continuación, figurando como titular de las mismas **CONSORCIO PARA LA PROMOCION DE LA MUSICA**, con C.I.F. **P6503001G**, y que a la fecha indicada presentaban los siguientes datos:

<u>CUENTA</u>	<u>SALDO A 31-12-2015</u>
2080-0008-30-3040014760	370.069,13 EUR
2080-0008-30-3040017168	33.961,58 EUR
2080-0008-36-3040017887	909,54 EUR
2080-0008-32-3040018299	300,00 EUR
-----	-----

Y para que así conste, a los efectos oportunos, firmo el presente certificado en A Coruña, a veinte de Enero de dos mil dieciseis.-----

**ABANCA**



**Pdo. Sonia Maria Sande Alvedro**



D. Ricardo Martín Manjón, en calidad de Apoderado del BANCO BILBAO VIZCAYA ARGENTARIA, S.A.

**CERTIFICA**



Que según consta en nuestros registros contables, la cuenta abierta en esta Entidad a nombre de **CONSORCIO PARA LA PROMOCION DE LA MUSICA DE LA CORUÑA** con N.I.F. **P6503001G**, que a continuación se relaciona, presentaba a fecha **31 de Diciembre de 2015** un saldo **ACREEDOR O DEUDOR DE BANCO BILBAO VIZCAYA ARGENTARIA, S.A.**, según el siguiente detalle:

**ES0701826244440201500118: 83.029,29 EUR** (OCHENTA Y TRES MIL VEINTINUEVE CON VEINTINUEVE EUR).

Y para que conste donde proceda, a petición de parte interesada, se expide el presente CERTIFICADO en SANTIAGO DE COMPOSTELA, 12 de Enero de 2016.

**BANCO BILBAO VIZCAYA ARGENTARIA, S.A.**

Por Poder,





GONZALO BALSEIRO QUELLE, apoderado de CaixaBank, S.A., inscrita con el número 2100 en el Registro de Entidades Financieras del Banco de España, figurando asimismo inscrita en el Registro Mercantil de Barcelona, hoja B-41.232, con número de identificación fiscal A-08663619 y domiciliada en Barcelona, Avenida Diagonal 621

CERTIFICA

Que la cuenta número 2100-2109-40-0200279034 es titularidad de CONSORCIO PROMOCION MUSICA DE LA CORUÑA, con CIF P6503001G.

Que en fecha 31/12/2015 el saldo del mencionado depósito es de 974,05 euros.

Siendo los identificadores internacionales:  
BIC/Código SWIFT: CAIXESBBXXX  
IBAN: ES61.2100.2109.4002.0027.9034

Y para que así conste y surta efecto ante quien proceda, a petición del interesado, expide la presente certificación en SANTIAGO DE COMPOSTELA a 03/02/2016.

CAIXABANK, S.A.



**INFORMACION FISCAL**  
**PARA SU DECLARACION DE IMPUESTOS**

CERTIFICADO ANUAL

TIPO DE CUENTA CTA. CORRIENTE	CODIGO CUENTA CLIENTE (C.C.C.) 2085 4933 77 0330596878			OFICINA 64933 4933 PALENCIA MAYOR 56	EJERCICIO 2.015
CONCEPTO		RENTA		IMPORTE	
INTERES BRUTO COBRADO				0,00	
IMPUESTO RETENIDO				0,00	
SALDO A 31 DE DICIEMBRE				95,54	
SALDO MEDIO 4-TRIMESTRE				95,54	
TITULARES .CONSORCIO PARA LA PROMOCION DE LA M T-01 P6503001G					

DESTINATARIO

CONSORCIO PARA LA PROMOCION DE LA MUSICA  
GL DE AMERICA 3 PALACIO DE LA OPERA  
15004 LA CORUÑA 64933

MUY SR. NUESTRO:

TENEMOS EL AGRADO DE REMITIRLE LA  
INFORMACION FISCAL NECESARIA PARA SU DECLARACION DE  
RENTA Y CERTIFICARLE LAS RETENCIONES EFECTUADAS.

ATENTAMENTE

IBERCAJA

# CONSORCIO PARA LA PROMOCIÓN DE LA MÚSICA

Palacio de la Ópera de A Coruña | Glorieta de América, 3 – 15004 A Coruña – Tel: +34 9 25 20 21 – Fax: +34 981 27 74 99  
info@sinfonicadegalicia.com – www.sinfonicadegalicia.com C.I.F.: P-6503001-G

Estimados colaboradores:

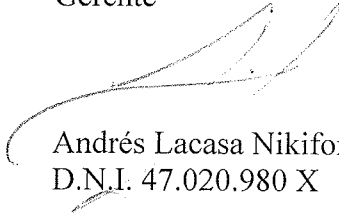
Por medio de la presente nos ponemos en contacto con Uds. con el fin de solicitarles procedan a cancelar la cuenta que mantenemos abierta con Uds. con el número:

0238-8101-20-06600001562

Y solicitamos que, el saldo de la misma sea transferido a la cuenta que el Consorcio para la Promoción de la Música mantiene abierta en ABANCA Corporación Bancaria, S.A. con el número ES76-2080-0008-30-3040014760


Dándoles las gracias por su colaboración, reciban un cordial saludo.  
Atentamente,

Gerente




Andrés Lacasa Nikiforov  
D.N.I. 47.020.980 X

Secretario-Interventor



Juan José de Ozámiz Lestón  
D.N.I. 33.233.410 C

Tesorera



María Salgado Porto  
D.N.I. 32.639.543 J

BANCO PASTOR  
C/ CANTON PEQUEÑO, 1  
15003 A CORUÑA

CONSORCIO PARA LA PROMOCIÓN DE LA MÚSICA

# ABANCA



## ANOTACION EN CUENTA

UNIDAD ORIGEN	FECHA	TIPO DE OPERACION	MONEDA	NÚMERO DE CUENTA
OA-SEPAR- 20612	17-03-2015	ORDEN DE ABONO	EUR	IBAN ES76 2080 0008 3030 4001 4760

CONCEPTO	VALOR	IMPORTE
Mod. X60 FECHA ORIGEN: 17-03-2015 ORDEN DE: CONSORCIO PARA LA PR A FAVOR DE: CONSORCIO PROMOCION DE LA MUSICA	2.341,32 EUR 17-03-2015	EUROS 2.341,32
<b>TOTAL</b>		<b>2.341,32</b>

CONSORCIO PARA LA PROMOCION DE LA MUSICA  
GL.AMERICA, S.N. PALACIO DE CONGRESOS  
15004 A CORUNA A CORUNA  
-0008-

Anotamos en su cuenta el importe indicado.



### Nuevo Servicio de Tardes

Puedes hacer tus gestiones en todas nuestras oficinas solicitando cita previa en el 900 815 200 o en [abanca.com](http://abanca.com)



Y para operaciones de caja, tienes 40 oficinas p.m. muy cerca de ti.

Infórmate en [abanca.com](http://abanca.com)

Nº de cuenta

En cumprimento do preceptuado polo art. 6.1.b) do Real decreto 1174/1987, de 18 de setembro e concordantes, tendo en conta o ordenado pola Presidencia do Consorcio mediante a providencia de incoación do expediente para a aprobación da Conta Xeral correspondente ao exercicio económico e contable de 2015, e dando por reproducida a **lexislación aplicable** que figura no apartado **I** do informe de Secretaría emitido ao efecto, o presente informe comprende a análise da Conta Xeral **unha vez formada** e na que, en concordancia co dito informe (apartado **III**) figuran os documentos que se indicarán, logo de abordar as seguintes **consideracións previas**:

**1ª.** A Conta Xeral correspondente ao exercicio contable de 2015, está elaborada e formada consonte ao esixido pola Instrución de Contabilidade aprobada pola Orde HAP/1871/2013, de 20 de setembro, polo que contén os documentos requiridos na regra 45 da mesma, axustados aos modelos que figuran na Terceira parte do Plan Xeral de Contabilidade Pública adaptado á Administración local que se inclúe como anexo a dita Instrución.

**2ª.** Segundo establece a indicada Terceira parte do Plan Xeral de Contabilidade Pública adaptado á Administración local (ICAL), as contas anuais forman unha unidade e deben redactarse con claridade e mostrar a imaxe fiel do patrimonio, da situación financeira, do resultado económico-patrimonial e da execución do Orzamento da entidade consonte ese Plan de Contas, e neste punto, temos que ter en conta, coma xa se ten posto de manifesto en informes da titular da praza da Secretaría Intervención, que o Consorcio ten un Inventario aprobado en data 27/12/2010, pero non foron realizadas as correspondentes modificacións, polo que os bens inventariables non teñen un reflexo exacto na contabilidade. Consecuentemente faise necesario proceder a aprobación de altas e baixas dende a citada data.

Feitas as consideracións anteriores, cómpre a realización da análise indicada ao principio. A tal fin, constan elaboradas as seguintes Contas esixidas pola Regra 45 ICAL (**I**, apartados **1** ao **8**), ás que se engaden documentos complementarios (apartado **9**), e finalmente, sobre a base da Liquidación do Orzamento, realízase un análise da Capacidade financeira da entidade (**II**):

## **I. DOCUMENTOS DA CONTA XERAL DE 2015:**

- 1. O Balance.**
- 2. A Conta do Resultado económico – patrimonial**
- 3. O Estado de cambios no patrimonio neto.**
- 4. O Estado de fluxos de efectivo.**
- 5. O Estado da Liquidación do Orzamento.**
- 6. A Memoria.**
- 7. Actas de arqueo das existencias en caixa en fin de exercicio.**
- 8. Notas das entidades bancarias dos saldos a fin de exercicio e, no seu caso, o estado conciliatorio.**
- 9. Outros documentos complementarios:**
  - a) Estados de gastos e ingresos aprobados inicialmente.**
  - b) Relación nominal de acredores e debedores.**

## **II. CAPACIDADE FINANCEIRA DA ENTIDADE.**

### **I. CONTA XERAL DE 2015:**

En cumprimento do establecido no artigo 210 do texto refundido da Lei reguladora das facendas locais, na Instrución do modelo normal de contabilidade local aprobada mediante a Orde HAP/1781/2013, de 20 de setembro, e no seu plan de contas anexo; determínanse o contido, a estrutura e as normas de elaboración das contas que renderán a entidade local e os seus organismos autónomos.

Segundo queda establecido na Terceira Parte "Contas Anuais" do Plan Xeral de Contabilidade Pública adaptado á Administración local, as contas anuais comprenden: o Balance, a Conta do resultado económico-patrimonial, o Estado de cambios no patrimonio neto, o Estado de fluxos de efectivo, o Estado de liquidación do Orzamento e a Memoria. Estes documentos forman unha unidade e deben ser redactados con claridade e mostrar a imaxe fiel do patrimonio, da situación financeira e da execución do Orzamento da entidade de conformidade co Plan de Contas, e no caso que nos ocupa, deben ser observadas coas advertencias indicadas na consideración 2ª.

Resulta novedosa a inclusión, entre as contas anuais a render, do Estado de cambios no patrimonio neto e do Estado de fluxos de efectivo.

# CONSORCIO PARA LA PROMOCIÓN DE LA MÚSICA

Por outro lado, en aplicación do principio de transparencia consagrado no artigo 6 da Lei orgánica 2/2012, do 27 de abril, de estabilidade orzamentaria e sustentabilidade financeira, e co fin de dar cumprimento ao disposto no número 1 do citado artigo en relación coas contas xerais das administracións públicas, na Instrución do modelo normal de contabilidade local aprobada mediante a Orde HAP/1781/2013, de 20 de setembro, inclúense como documentación complementaria que se xuntará á conta xeral as contas anuais de todas as unidades dependentes da entidade local incluídas no ámbito de aplicación da citada lei orgánica cuxas contas non se integren na conta xeral.

O Consorcio para a Promoción da Música nos seus estatutos indica (Art.2º) que o Consorcio ten personalidade xurídica para a realización dos seus fins, suxeitos ás leis e o disposto nos estatutos vixentes, de conformidade cos artigos 87 da Lei 7/1985, de 2 de abril, que regula as bases do réximen local, 110 do Decreto-Lei Real 781/1986 de 18 de abril, que aproba o texto refundido do réximen local e artigo 149 e seguintes da Lei 5/1997, o Parlamento de Galicia.

No obstante, o Consorcio "é considerada unha unidade institucional pública no marco do Consello de A Coruña e está clasificada dentro do sector das administracións públicas", en palabras do IGAE. Figura no Inventario das Corporacións locais no concello de A Coruña en data de xaneiro de 2014. Neste recóllese dentro do sector Administracións Públicas ao Consorcio, establecendo que a administración de dependencia é o Concello de A Coruña.

O Consorcio está suxeito ao sistema de orzamento, contabilidade e control da administración pública para o cal está adscrito, sen prexuízo de estar suxeitos ás disposicións da Lei Orgánica 2/2012 de 27 de abril na estabilidade orzamentaria e sustentabilidade financeira. En calquera caso, o Concello de A Coruña levara a cabo unha auditoría das contas anuais que será responsabilidade do órgano de control desta Administración. Os consorcios deben formar parte do orzamento e incluírse na conta xeral da Administración pública de adscripción. O orzamento do Consorcio forma parte do Orzamento Consolidado e inclúe na conta xeral Consolidada da Administración Pública de adscripción.

O Consello de Contas de Galicia, nunha carta de data de 02 de xuño de 2016 (Reg. entrada nº 1284, de 06/06/2016) informa o Consorcio que "Aberto o prazo para a entrega da conta xeral para o ano 2015, primeira na que resultará de aplicación o novo réxime de Consorcios, segundo se recolle na disposición final segunda e disposición transitoria seis da Lei 27/2013, de 27 de decembro de racionalización e sostibilidade da Administración local (LRSAL) e tras a solicitude de certificación de adscripción realizada polo Consello de Contas en data 21 de xaneiro de 2016 o Consorcio para a Promoción da Música queda adscrito a entidade Concello de A Coruña - P1503000J e, polo tanto, a conta xeral do mesmo debe ser remitida formando parte da Conta Xeral da entidade de adscripción.

A aprobación da conta xeral polo órgano competente nada ten que ver coa responsabilidade na cal puidesen incurrir membros deste que adoptasen as resolucións ou realizasen os actos reflectidos na dita conta. Así mesmo, sepárase a responsabilidade en que puidesen incurrir, como contadantes en sentido material, os encargados da xestión que adopten as resolucións ou realicen os actos reflectidos nas contas que se renden, da responsabilidade que incumbe a quen debe render contas como contadante en sentido formal, que non é outra que responder da súa veracidade.

Esta Intervención ten formado a Conta Xeral correspondente ao exercicio económico e contable de 2015, e a tenor dos documentos que a compoñen, debidamente indiciados segundo se indica en cada un, podemos observar:

## 1. O Balance:

Debe comprender, coa debida separación, o activo, o pasivo é o patrimonio neto da entidade a 31.12.2015. A Disposición Transitoria Segunda exime para o exercicio 2015 a información comparativa coas cifras relativas ao exercicio anterior, recolléndose no apartado 29 da Memoria unha referencia aos datos relativos ao exercicio anterior, así como unha comparativa entre as contas recollidas no peche de 2014 e as da apertura do exercicio 2015.

# CONSORCIO PARA LA PROMOCIÓN DE LA MÚSICA

Así en canto ao Balance, clasifícase en corrente e non corrente, tanto o activo como o pasivo, a diferenza da anterior Instrución en onde se clasificaba en curto e longo prazo. Ademais hai que destacar a presentación das amortizacións acumuladas e das correccións valorativas por deterioración, que minoran as correspondentes partidas do activo, que figurarán polo seu importe neto (reiterase a consideración segunda respecto das amortizacións), a nova estrutura do patrimonio neto, que figurará en epígrafes independentes o patrimonio, o patrimonio xerado, os axustes por cambios de valor e as subvencións recibidas pendentes de imputación a resultados.

Detectouse un error na conta utilizada para trasladar a contabilidade do exercicio 2015 ao saldo da conta 100-Patrimonio reflexado no peche da contabilidade do exercicio 2014. A conta a utilizar tería que ser a conta 101-Patrimonio recibido segundo as contas do novo PGCP adaptado a Administración Local.

## 2. A Conta do Resultado económico-patrimonial:

Esta conta recolle o resultado económico-patrimonial obtido no exercicio e está formada polos seus ingresos e gastos, excepto cando proceda a súa imputación directa ao patrimonio neto de acordo co previsto nas normas de recoñecemento e valoración.

O resultado do exercicio 2015 xera un desaforro de 1.635.474,89 €.

Detectouse un erro nos seguintes saldos da conta de resultado Económico-Patrimonial relativo aos ingresos do exercicio 2015:

As contas 750 y 751 figuran no exercicio 2015 polos seguintes importes:

750 Transferencias .....5.063.866,01

751 Subvenciones para gastos non financeiros do exercicio .....2.015.797,94

Os importes correctos serían:

750 Transferencias .....5.131.866,01

751 Subvenciones para gastos non financeiros do exercicio .....1.947.797,94

## 3. Estado de cambios no patrimonio neto:

O estado de cambios no patrimonio neto é un dos novos estados que se incorpora nas contas anuais e está dividido en tres partes:

1. Estado total de cambios no patrimonio neto.- informase de todos os cambios habidos no patrimonio neto distinguindo entre: os axustes no patrimonio neto debidos a cambios de criterios contables e correccións de erros, os ingresos e gastos recoñecidos no exercicio, as operacións patrimoniais coa entidade ou entidades propietarias, en que estas actúen como tales; e outras variacións que se producen no patrimonio neto.

O patrimonio neto total ao final do exercicio é de -131.564,68 €. (coas matizacións da consideración segunda).

2. Estado de ingresos e gastos recoñecidos.- recolleranse os cambios no patrimonio neto derivados: do resultado económico-patrimonial, dos ingresos e gastos recoñecidos directamente no patrimonio neto, distinguindo os ingresos dos gastos; e das transferencias á conta do resultado económico-patrimonial, ou ao valor inicial da partida cuberta, de ingresos e gastos recoñecidos directamente no patrimonio neto.

Aparecen unicamente cambios derivados do resultado económico patrimonial, que ascenden á -1.635.474,89 €.

3. Estado de operacións coa entidade ou entidades propietarias.- presentaranse dous tipos de información:

3.a) As operacións patrimoniais coa entidade ou entidades propietarias. Esta información é un desenvolvemento da epígrafe do «Estado total de cambios no patrimonio neto».

3.b) Outras operacións coa entidade ou entidades propietarias, diferenciando os ingresos e gastos recoñecidos directamente na conta do resultado económico-patrimonial e os ingresos e gastos recoñecidos directamente no patrimonio neto.

Neste apartado figuran ás transferencias e subvención do Concello da Coruña e da Xunta de Galicia ao Consorcio por importe total de 4.951.711,98 €.



# CONSORCIO PARA LA PROMOCIÓN DE LA MÚSICA

Para os efectos de dar información na memoria sobre as partidas dos ditos estados, cando sexa significativa, consideraranse os importes brutos incluídos en cada partida, en lugar do seu importe neto, no caso de partidas nas cales se integren importes de distinto signo.

## 4. Estado de fluxos de efectivo:

O outro dos novos estados das contas anuais é o estado de fluxos de efectivo que informa sobre a orixe e o destino dos movementos habidos nas partidas monetarias de activo representativas de efectivo e outros activos líquidos equivalentes e indica a variación neta sufrida por estas no exercicio.

Neste estado de fluxos de efectivo distínguese entre actividades de xestión, de investimento e de financiamento. As actividades de xestión inclúen as transaccións que interveñen na determinación do resultado da xestión ordinaria da entidade e aquelas outras que non se clasifican como de investimento ou financiamento. As actividades de investimento inclúen os pagamentos e cobramentos que teñen a súa orixe na adquisición, alleamento ou amortización de elementos do inmovilizado non financeiro e de investimentos financeiros. As actividades de financiamento inclúen os cobramentos procedentes da adquisición por terceiros de títulos valores emitidos pola entidade, achegas da entidade ou entidades propietarias, débedas con entidades de crédito, así como os pagamentos á entidade ou entidades propietarias ou os reembolsos de pasivos financeiros.

A final do exercicioponse de manifesto un decremento do efectivo e activos líquidos equivalentes de 575.862,99 € respecto do exercicio anterior.

## 5. O Estado da Liquidación do Orzamento:

O estado de liquidación do orzamento comprende, coa debida separación, a liquidación do orzamento de gastos e do orzamento de ingresos da entidade, así como o resultado orzamentario.

O estado de liquidación do orzamento non sofre modificacións importantes respecto ao PCN'04.

A liquidación do orzamento de gastos e a liquidación do orzamento de ingresos presentaranse cando menos co nivel de desagregación do orzamento aprobado e das súas modificacións posteriores. A liquidación do orzamento de gastos presentarase, ademais, agrupando os créditos en función dos niveis de vinculación xurídica, é dicir, resumida por bolsas de vinculación xurídica dos créditos.

Segundo a Parte Terceira da ICAL, este Estado recolle unicamente a liquidación dos Orzamentos de Gastos e de Ingresos así como o Resultado Orzamentario, aínda que no expediente, á mesma se incorporan tamén outros documentos (a tenor dos arts. 191 TRLRFL e 93 RD 500/90), en calquera caso, do resultado obtido, remítome aos informes de Secretaría- Intervención que figuran no expediente. A Liquidación, aprobouna a Presidencia do Consorcio en data do 07.03.2016, e copia do expediente remitiuse ao Concello da Coruña (en 09.03.2016, mediante rexistro telemático), á Comunidade Autónoma (09.03.2016) e á Deputación Provincial de A Coruña (en 09.03.2016). Atópase pendente de dar conta na Xunta de Goberno do Consorcio, que se fará na vindeira sesión que se realice. Na devandita sesión deberá procederse á adopción das medidas previstas no artigo 193 do TRLRFL para correxir o remanente de tesourería negativo producido no exercicio por importe de 196.720,45.- €.

## 6. A Memoria:

Segundo a Parte Terceira da ICAL, este documento debe completar, ampliar e comentar a información contida nas contas anteriores, isto é: no Balance, na Conta de resultado Económico-Patrimonial, no Estado de cambios no patrimonio neto, no Estado de fluxos de efectivo e no estado da Liquidación do Orzamento.

A memoria inclúe unha información máis ampla e detallada que a do PCN'04. Débese informar das normas de recoñecemento e valoración aplicadas e doutra información adicional que se considere

# CONSORCIO PARA LA PROMOCIÓN DE LA MÚSICA

relevante para a comprensión polos usuarios das contas anuais. Incorporouse información sobre a creación da entidade, sobre a actividade principal, o seu réxime xurídico, económico-financieiro e de contratación; así como a consideración fiscal do Consorcio a efectos do imposto de sociedades e, no seu caso, operacións suxeitas a IVA e o porcentaxe de prorrata aplicable. Desenvollose de maneira estrutural a estrutura organizativa básica nos seus niveis político e administrativo, as entidades propietarias, entidades do grupo, multigrupo e asociadas, así como os organismos e entidades dependentes ou participadas. Especificanse igualmente os convenios e outras formas de colaboración formalizados durante o exercicio económico do 2015. Na información orzamentaria eliminouse o detalle individualizado de cada un dos gastos con financiamento afectado. Reforzáronse os indicadores relativos á situación económico-financieira da entidade e á xestión dos servizos públicos, manténdose case na súa totalidade os indicadores orzamentarios. En concreto, o «período medio de pagamento» e o «período medio de cobramento», con nova fórmula para a súa elaboración, trasladáronse do grupo de indicadores orzamentarios ao grupo de indicadores financeiros e patrimoniais, debido a que a súa nova configuración inclúe tanto pagamentos e cobramentos por operacións orzamentarias como non orzamentarias. En relación co «período medio de pagamento», que pasa a chamarse «período medio de pagamento a acredores comerciais», denominación máis axustada á súa nova configuración, hai que destacar que será o mesmo período medio de pagamento que as entidades locais deben elaborar para efectos do control da morosidade nas operacións comerciais, pero referido a todo o exercicio e ás operacións comerciais no seu conxunto.

Esa Memoria, ten sido elaborada de acordo co establecido no Modelo da propia ICAL, estruturándose como a continuación se detalla:

1. Organización e Actividade.
  - 1.1 Creación da entidade.
  - 1.2 Actividade principal, réxime xurídico, económico-financieiro e de contratación.
  - 1.3 Principais fontes de financiamento da entidade.
  - 1.4 Consideración fiscal da entidade a efectos do imposto de sociedades e, no seu caso, operacións suxeitas a IVE e porcentaxe de prorrata
  - 1.5 Estructura organizativa básica, nos seus niveis político e administrativo
  - 1.6 Número medio de empregados durante o exercicio e a 31 de decembro
  - 1.7 Entidades propietarias
  - 1.8 Entidades de grupo, multigrupo e asociadas
  - 1.9 Organismos e entidades dependentes ou participadas.
2. Xestión indirecta de servizos públicos, convenios e outras formas de colaboración.
3. Bases de presentación das contas.
4. Normas de recoñecemento e valoración.
5. Inmobilizado material.
6. Patrimonio público do solo
7. Inversións inmobiliarias.
8. Inmobilizado intanxible.
9. Arrendamentos financeiros e outras operacións de natureza similar.
10. Activos financeiros.
11. Pasivos financeiros.
12. Coberturas contables.
13. Activos construídos ou adquiridos para outras entidades e outras existencias.
14. Moeda estranxeira.
15. Transferencias, subvencións e outros ingresos e gastos.
16. Provisións e continxencias.
17. Información sobre medio ambiente.
18. Activos en estado de venda.
19. Presentación por actividades da conta do resultado económico patrimonial.
20. Operacións por administración de recursos por conta de outros entes públicos.
21. Operacións non orzamentarias de tesourería.
22. Contratación administrativa. Procedementos de adxudicación.
23. Valores recibidos en depósito.
24. Información orzamentaria.
25. Indicadores financeiros, patrimoniais, e orzamentarios.
26. Información sobre o coste das actividades.
27. Indicadores de xestión.
28. Feitos posteriores ao peche.
29. Aspectos derivados da transición as novas normas.

A disposición transitoria terceira da nova ICAL exceptúa a obriga de incluír nas contas anuais dos exercicios 2015 e 2016 a información sobre o custo das actividades e os indicadores de xestión, para efectos de facilitar un período de tempo razoable que permita a implantación dunha adecua-

# CONSORCIO PARA LA PROMOCIÓN DE LA MÚSICA

da contabilidade de custos por parte das entidades que deben aplicar a nova Instrución de contabilidade.

## 7. Acta de arqueo das existencias en caixa en fin de exercicio:

Figura a Acta de Arqueo a 31 de decembro de 2015 das existencias totais dos fondos líquidos a 31 de decembro de 2015 que ascenden a 489.789,13 € (partindo dunhas existencias iniciais a 01.01.2015 de 1.065.652,12 €), con saldos en contas externas coincidentes (refléctense nos documentos do apartado 8 seguinte).

## 8. Notas das entidades bancarias dos saldos a fin de exercicio e, no seu caso, o estado conciliatorio debidamente autorizado pola Intervención:

Figuran engadidas, así mesmo, certificacións das entidades bancarias (totalidade dos movementos do exercicio), que tal e como se indica no apartado anterior, amosan total coincidencia co reflectido na Acta de Arqueo a 31.12.2015, polo que non é necesario un estado conciliatorio.

## 9. Outros documentos complementarios:

Na Liquidación do orzamento 2015 figura a relación nominal de acredores e debedores.

Este é o informe que emito, salvo erro ou omisión involuntarios na aplicación e interpretación dos antecedentes, documentos que se citaron e ordenamento xurídico vixente, para a súa unión ao expediente da Conta Xeral correspondente ao exercicio de 2015, entendendo que a mesma áchase completa e debidamente formada polo que debe someterse á Comisión Especial de Contas a fin de que emita o informe que legalmente lle corresponde e que logo da exposición pública e tramitación poida elevarse con todos os documentos a Xunta de Goberno do Consorcio quen, co seu superior criterio deberá adoptar o acordo axustado a Dereito e finalmente, se realice a remisión ao Consello de Contas de Galicia, así como ao Concello de A Coruña, para a fiscalización externa da Conta.



A Coruña, 12 de xullo de 2016  
A secretaria – interventora,

Asdo.: Olga Dourado González

En cumprimento do ordenado pola Presidencia desta Entidade na incoación do expediente para a aprobación da Conta Xeral correspondente ao exercicio de 2015 e en relación co previsto polo art. 3.a) do texto aprobado polo R.D. 1174/1987, do 18 de setembro, esta Secretaría-Intervención, na súa función de asesoramento legal, emite o presente informe sobre o procedemento a seguir para a aprobación da Conta indicada.

## **I. Lexislación aplicable:**

Sen prexuízo doutra tamén de aplicación e demais que se cite neste informe, ten que considerarse en especial a seguinte:

1. Lei reguladora das Facendas Locais, Texto refundido aprobado polo Real decreto Legislativo 2/2004, do 30 de marzo (en adiante, **TRLRFL**), artigos: 208 ó 212, e 223.
2. Lei 7/1985, do 2 de abril, reguladora das Bases do Réxime Local (en adiante, **LRBRL**), artigos: 22.1.e), 47.1, 116.
3. Lei 5/1997, do 22 de xullo, de Administración Local de Galicia (en adiante, **LALG**), especialmente artigos: 66, 67, 212.3
4. Real Decreto 500/1990, do 20 de abril, de desenvolvemento parcial da TRLRFL, (en adiante, **RD 500**) artigos: En referencia á Liquidación do Orzamento e Remanente de Tesourería.
5. Real Decreto 2568/1986, do 28 de novembro, que aproba o Regulamento de Organización, Funcionamento e Réxime Xurídico das Entidades Locais (en adiante, **ROF**), artigos: 99.1 e 127.
6. Orde HAP/1781/2013, de 3 de outubro, pola que se aproba a Instrución do Modelo Normal de Contabilidade Local (Especialmente regras 44 e seguintes)
7. Lei 6/1985, do 24 de xuño, do Consello de Contas de Galicia (en adiante, **LCC**), especialmente arts. 2, 25, 43 e cc..
8. Artigo 119.3 da Lei 47/2003, de 26 de novembro, Xeneral Orzamentaria.

**II.** O artigo 200.1 do Real Decreto Legislativo 2/2004, do 5 de marzo, polo que se aproba o Texto Refundido da Lei das Facendas Locais, establece que as Entidades Locais e os seus Organismos Autónomos quedan sometidos ao réxime de contabilidade pública nos termos establecidos na devandita Lei.

O artigo 119.3 da Lei 47/2003, do 26 de novembro, Xeral Orzamentaria determina que o sometemento ao réxime de contabilidade pública implica a «obrigación de render contas das súas operacións, calquera que sexa a súa natureza, ao Tribunal de Contas».

O réxime de contabilidade pública ao que están sometidas as Entidades Locais ten como fin último a obrigaón de render contas das súas operacións, e o mecanismo previsto polo Texto Refundido da Lei das Facendas Locais para cumprir esta obrigaón é a Conta Xeral.

A Conta Xeral non se limita a ser o instrumento que teñen as Entidades Locais para cumprir a obrigaón formal de render contas, senón que constitúe o mecanismo que pon de manifesto a xestión realizada nos aspectos económico, financeiro, patrimonial e orzamentario. Permite, así mesmo, controlar o uso e destino que se deu a un volume máis ou menos importante de fondos públicos e é, en definitiva, un mecanismo de control.

## **III. Documentación:**

A Conta Xeral está integrada pola seguinte documentación (Regra 45 Orde HAP 1781/2013) :

- a) O Balance.
- b) A Conta do Resultado económico-patrimonial.
- c) O Estado de cambios no patrimonio neto.
- d) O Estado de fluxos de efectivo (só para os municipios acollidos ao modelo normal de contabilidade).
- e) O Estado de Liquidación do Orzamento.
- f) A Memoria.

Ás contas anuais da propia Entidade deberá unirse a seguinte documentación:

- Actas de arqueo das existencias en caixa referidas a fin de exercicio.
- Certificacións de cada entidade bancaria dos saldos existentes nas mesmas a favor da entidade local ou do organismo autónomo, referidos a fin de exercicio e agrupados por nome ou razón social da entidade bancaria.
- No caso de que o Pleno da Corporación así o establecera, á Conta Xeral acompañaranse os estados integrados e consolidados das contas que determinase.

Adxuntase ao presente informe o Balance, a Conta do Resultado económico-patrimonial, o Estado de cambios no patrimonio neto, o Estado de fluxos de efectivo, o Estado de Liquidación do Orzamento e a Memoria, segundo os Modelos e co contido regulado na Terceira parte «Contas Anuais» do Anexo da Orde HAP/1781/2013, do 3 de outubro, pola que se aproba a Instrucción do Modelo Normal de Contabilidade Local ou a Terceira parte «Contas Anuais» do Anexo da Orde HAP 1781/2013.

#### **IV. Procedemento de formación, aprobación e rendición da Conta Xeral:**

Queda substanciado basicamente, nas fases seguintes:

##### **1º. Inicio do expediente: Formación**

Indica o art. 212.1 TRLRFL que os estados e contas da Entidade serán rendidas polos seus presidentes antes do día **15 de maio** do exercicio seguinte ó que corresponda, e de feito, os denominados contandantes (no caso do Consorcio, o presidente a tenor da regra 103.1.a ICAL), deben remitir as contas anuais ás que fai referencia a regra 98.3 á Intervención (ou órgano coa función de contabilidade) antes da indicada data do 15 de maio.

O artigo 212.2 do Real Decreto Lexislativo 2/2004, do 5 de marzo, polo que se aproba o Texto Refundido da Lei Reguladora das Facendas Locais establece que a Conta Xeral será formada pola Intervención da Entidade.

O artigo 116 da Lei 7/1985, do 2 de abril, Reguladora das Bases do Réxime Local establece que as contas anuais informaranse antes do 1 de xuño pola Comisión Especial de Contas da entidade local ao obxecto de sometelas a información pública con carácter previo á aprobación polo Pleno (competencia atribuída neste caso a Xunta de Goberno a tenor do artigo 8º a) e 24º dos Estatutos do Consorcio).

De igual forma defínese na Regra 50 da Orde HAP/1781/2013, do 3 de outubro, pola que se aproba a Instrucción do Modelo Normal de Contabilidade Local, como contandantes os titulares das entidades e órganos suxeitos á obrigaición de render contas e en todo caso, o Presidente da Entidade Local.

O artigo 21.1.f) da Lei 7/1985, do 2 de abril, Reguladora das Bases do Réxime Local, atribúe ao Presidente da Entidade Local a competencia para render a Conta Xeral.

##### **2º. Formación:**

A Intervención da Entidade deberá formar a Conta Xeral cos documentos que indica o art. 210 TRLRFL, nembargante, ao respecto temos que atender ao disposto pola regra 50 ICAL, segundo o cal, a Conta xeral se formará pola Intervención ou órgano da entidade que teña atribuída a función de contabilidade (este último, non é o caso do Consorcio) que recabarán a presentación das contas doutros organismos se fora o caso (Organismos Autónomos, Empresas, etc., tampouco é o caso do Consorcio), dita Conta estará integrada pola documentación que cita a regra 45 ICAL (e, no seu caso, coa documentación complementaria que cita a regra 48 ICAL).

##### **3º. Informe da Comisión Especial de Contas:**

O procedemento de rendición da Conta Xeral, iniciase coa remisión polos contandantes (Presidencia do Consorcio) da documentación citada no apartado III á Intervención (ou quen teña atribuída a función de contabilidade) antes da citada data do 15 de maio, para que, a Conta rendida pola Presidencia e formada pola Intervención sexa sometida, con todos os seus

# CONSORCIO PARA LA PROMOCIÓN DE LA MÚSICA

documentos, á Comisión Especial de Contas (art. 212.2 TRLRFL en relación cos arts. 127 ROF, 212.3 LALG, e tamén regra 49 ICAL) antes do **1 de xuño** do ano seguinte ao que corresponda, a fin de que a indicada Comisión, unha vez vistos e examinados os documentos que a forman, emita o seu correspondente informe. En todo caso, deberíase ter tamén en consideración que o expediente citado (contas e documentación complementaria) debe estar á disposición dos membros da Comisión Especial de Contas, como mínimo, quince días antes da reunión (art. 212.4 LALG).

#### 4º. Exposición pública:

Emitido o informe pola Comisión de Contas, procede, a continuación, a exposición pública da Conta Xeral máis do propio informe, mediante a inserción do anuncio correspondente no "Boletín Oficial" da provincia (sen prexuízo de deixalo tamén inserto no Taboleiro de Anuncios do Consorcio, para unha maior publicidade); o exame do expediente terá unha duración de quince días hábiles e, durante ese mesmo prazo e oito días hábiles máis, os interesados poderán presentar reclamacións, reparos ou observacións (regra 49 ICAL, art. 212 TRLRFL).

#### 5º. Resolución reclamacións, reparos ou observacións:

De darse algún deses extremos, deberán ser informados (previo, á súa vez, o informe de Intervención de ser o caso) pola C. E. de Contas, que emitirá novo informe, de modo que acompañada do/s informes/s e, de, no seu caso, reclamacións e/ou reparos ou observacións formulados, se someta o expediente ó Pleno da Entidade.(Regra 49 ICAL). Neste caso a atribución compételle a Xunta de Goberno según o art. 24 dos Estatutos vixentes.

#### 6º. Aprobación:

O completo expediente tal e como se describiu (cos documentos tanto contables como do expediente administrativo tramitado para a súa aprobación, e incluíndo, no seu caso, as reclamacións, reparos, observacións e informe sobre os mesmos), deberá elevarse ó pleno da Entidade para que a Conta Xeral *"no seu caso, poida ser aprobada antes do día 1 de outubro"* (art. 212.4 TRLRFL, regra 49 ICAL).

Neste punto, temos que ter en conta que a **regra 49.4** establece expresamente que a aprobación da Conta Xeral é un **acto esencial** para a fiscalización desta polos órganos de control externo, que non require conformidade coas actuacións reflectidas nela, nin xera responsabilidade por razón das mesmas. Isto é, a norma deixa claro que é unha obriga a aprobación da conta para que logo, poida realizarse a fiscalización externa, pero clarifica que o acto desa aprobación non significa que se estea de acordo coas actuacións que reflicte e, polo tanto, non xera responsabilidade, xa que logo, dita responsabilidade corresponde aos contandantes en canto á que fai referencia da información contable (regra 50.2 ICAL) e, a cada un dos órganos en función da súa responsabilidade (Presidencia, Intervención, órgano que teña atribuída a función de contabilidade).

#### 7º. Rendición para a fiscalización externa:

Unha vez aprobada a Conta Xeral polo Pleno, e aos efectos de fiscalización polos órganos de control externo, deberá renderse pola Presidencia ao órgano estatal ou autonómico correspondente (regra 104.2 ICAL) con remisión da propia Conta Xeral (documentos citados no apartado 2º deste informe, así como os de tramitación e aprobación), antes do día **15 de outubro** do ano seguinte ó exercicio económico que a aquela corresponda (art. 223.2 TRLRFL, aínda que o art. 25.2 da LCC indica que esta remisión deberase facer antes do 31 de xullo).

Aos efectos anteriores o Consorcio debe render a Conta (cos seus anexos e xustificantes) ao Consello de Contas de Galicia (art. 2.b) LCC) así como ao Tribunal de Contas do Estado. E, para esta fiscalización externa, segundo a regra 51 ICAL, os órganos de control externo poderán establecer procedementos de envío a través de medios electrónicos, informáticos ou telemáticos, sempre que quede garantida a autenticidade, integridade e conservación da información contable que se rende, así como a súa recepción polo destinatario e, ao respecto, lémbrese que en 27.06.2011, subscribiuse entre o Consello de Contas e o Tribunal de Contas o *convenio para a implantación de medidas de coordinación da rendición telemática das contas xerais das entidades locais de Galicia* de forma que o Pleno do Consello, aprobou a Instrucción que regula o formato normalizado da conta xeral das entidades locais en soporte informático e procedemento telemático para a súa rendición, aparecendo inserida no Diario Oficial de Galicia núm. 137 do 18 de xullo de 2011 a Resolución de 11.07.2011, que ordena a publicación dese acordo.

## CONSORCIO PARA LA PROMOCIÓN DE LA MÚSICA

En consecuencia, para a dita rendición externa (tanto no que atinxe ao Consello de Contas como ao Tribunal de Contas), basta con renderse ao dito Consello unicamente, e respecto do **modo de rendición**, deberán utilizarse os procedementos, medios, formatos e ficheiros segundo se establece na indicada Resolución ou, na que, no seu caso, a modifique.

No obstante o anterior, o Consello de Contas de Galicia, nunha carta de data de 02 de xuño de 2016 (Reg. entrada nº 1284, de 06/06/2016) informa o Consorcio que "Aberto o prazo para a entrega da conta xeral para o ano 2015, primeira na que resultará de aplicación o novo réxime de Consorcios, segundo se recolle na disposición final segunda e disposición transitoria seis da Lei 27/2013, de 27 de decembro de racionalización e sostibilidade da Administración local (LRSAL) e tras a solicitude de certificación de adscripción realizada polo Consello de Contas en data 21 de xaneiro de 2016 o Consorcio para a Promoción da Música queda adscrito a entidade Concello de A Coruña - P1503000J e, polo tanto, a conta xeral do mesmo debe ser remitida formando parte da Conta Xeral da entidade de adscripción.

Este é o informe que emito salvo erro ou omisión involuntarios na aplicación e interpretación do Antecedentes e ordenamento xurídico vixente, nembargante a Presidencia resolverá e impulsará, para o seu exame, informe e aprobación, canto estime oportuno e estea axustado a dereito.



A Coruña, 12 de xullo de 2016  
A secretaria - interventora,

Asdo.: Olga Dourado González



**PROPOSTA PARA ELEVAR A CONTA XERAL A DICTAME**

Pola Secretaría-Intervención do Consorcio remítese para a súa tramitación oportuna, a Conta Xeral do Consorcio para a Promoción da Música correspondente ao exercicio económico 2015.

A Conta Xeral regúlase nos arts. 208 a 212 do TRLRHL, aprobado por Real Decreto Lexislativo 2/2004, de 5 de marzo, no Real Decreto 500/ 1990, de 20 de abril, así como na Instrución do Modelo Normal de Contabilidade Local aprobada por Orde HAP/1781/2013, de 20 de setembro.

Segundo determina o art. 209 do TRLRHL, a Conta Xeral do Consorcio estará integrada pola conta da propia entidade.

Así mesmo, como documentación complementaria debe unirse á Conta Xeral, en virtude do disposto na regra 45 da nova Instrución do Modelo Normal de Contabilidade Local; Acta de arqueo de existencias en Caixa referida a fin de exercicio e Certificacións de entidades bancarias dos saldos existentes nas mesmas a favor do Consorcio a fin de exercicio, co oportuno estado conciliatorio, en caso de discrepancia.

De conformidade co art. 212 do TRLRHL, a rendición da Conta Xeral, formada pola Secretaría-Intervención, correspóndelle o Presidente da Entidade Local.

Polo demais, no referente a súa tramitación, dispón o propio art. 212 citado, que dita Conta Xeral, será sometida a informe da Comisión Especial de Contas para posteriormente quedar exposta ao público por prazo de 15 días, durante os cales e oito máis os interesados poderán presentar reclamacións, reparos ou observacións.

De producirse estes últimos someteranse a exame e comprobación da Comisión Especial de Contas que emitirá novo informe.

Acompañada dos citados informes da Comisión Especial e das reclamacións, reparos ou observacións formulados, a Conta Xeral someterase á aprobación da Xunta de Goberno do Consorcio antes do 1 de outubro.

Para rematar o Consorcio renderá ao Tribunal de Contas ou órgano de control externo que corresponda, a Conta Xeral debidamente aprobada. No obstante o anterior, o Consello de Contas de Galicia, nunha carta de data de 02 de xuño de 2016 (Reg. entrada nº 1284, de 06/06/2016) informa o Consorcio que "Aberto o prazo para a entrega da conta xeral para o ano 2015, primeira na que resultará de aplicación o novo réxime de Consorcios, segundo se recolle na disposición final segunda e disposición transitoria seis da Lei 27/2013, de 27 de decembro de racionalización e sostibilidade da Administración local (LRSAL) e tras a solicitude de certificación de adscripción realizada polo Consello de Contas en data 21 de xaneiro de 2016, o Consorcio para a Promoción da Música queda adscrito a entidade Concello de A Coruña - P1503000J e, polo tanto, a conta xeral do mesmo debe ser remitida formando parte da Conta Xeral da entidade de adscripción.

Polo anterior, poderíase someterse a dictame da Comisión de informe de Contas Anuais do Consorcio (creada por acordo da Xunta de Goberno do Consorcio en data 10 de decembro de 2012) a Conta Xeral do Consorcio para a Promoción da Música correspondente ao exercicio económico 2015 nos termos que constan no expediente e integrada pola conta da propia entidade (Balance de situación, Conta do resultado



# CONSORCIO PARA LA PROMOCIÓN DE LA MÚSICA

económico patrimonial, Liquidación do orzamento e Memoria) e a acta de arqueo de existencias en Caixa referida a fin de exercicio xunto coas certificacións de entidades bancarias dos saldos existentes nas mesmas a favor do Consorcio a fin de exercicio e, o estado conciliatorio, autorizado pola secretaria-interventora, nos casos de discrepancia entre os saldos contables e os bancarios.

A Coruña, 13 de xullo de 2016

O presidente,



Palacio de la Ópera de A Coruña, 3 - 15004 A Coruña  
C.I.F.: P-6503001-G

Xulio Xosé Ferreiro Baamonde

## ADMINISTRACIÓN LOCAL

### CONSORCIOS

#### CONSORCIO PARA LA PROMOCIÓN DE LA MÚSICA

*Anuncio de exposición pública de la cuenta general del ejercicio 2015 del Consorcio para la Promoción de la Música*

#### ANUNCIO

Formada la Cuenta General del Consorcio para la Promoción de la Música correspondiente al ejercicio 2015, se expone al público dicha cuenta con el informe de la Comisión de Cuentas Anuales y sus justificantes en la secretaría-intervención del Consorcio, durante quince días y ocho más a contar desde el siguiente a la inserción del presente anuncio, a fin de que los interesados puedan revisarla y manifestar lo que estimen conveniente a su derecho.

A Coruña, a 27 de julio de 2016.

El presidente,

Xulio Xosé Ferreiro Baamonde

2016/6379